

Suspensions, Plafonniers, Appliques, Lampes de table,
Lampadaires, Systèmes, Bandes et supports LED,
Projecteurs, Rails, Lampes à encastrer, Bollard, Ampoules,
Accessoires / Intérieur, Extérieur / Minimal, Décoratif,
Architectural / **Lumière et design au service des gens.**

Light up your 2024.

ideal lux®

ideal lux.[®]

Index

Index alphabétique 004

Index typologies 008

Présentation de l'entreprise 032

Intérieur



Suspensions 050



Plafonniers 246



Appliques 368



Lampes de table 464



Lampadaires 516



Systèmes 568



Bandes et supports LED 652



Projecteurs et rails 672



Lampes à encastrer 724

Extérieur



Suspensions et plafonds 804



Appliques 816



Bollard et lampes de table 860



Projecteurs 910



Retrait 924

Ampoules



Ampoules et accessoires 944



Index des familles 962

Index des codes 978



Galaxy

Pag 098

Abc	093	Basic	768	Carta	166
Acqua	900	Basic IP65	774	Carta	293
Admiral	359	Bean	414	Carta	397
Agos	878	Bento	734	Carta	484
Alfa	330	Bergen	185	Carta	545
Alfa	427	Binomio	349	Casanova	230
Alfiere	502	Binomio	441	Celine	279
Ali	399	Birds	099	Chalet	240
A-Line	121	Birds	337	Chalet	460
Alma	406	Birds	433	Chalet	508
Amadeus	222	Birds	494	Chef	648
Ampolla	110	Birds	522	Chill	797
Andromeda	847	Birillo	491	Cima	856
Angolo	344	Bistrò	186	Cima	908
Angolo	496	Bit	926	Circus	071
Angolo	526	Blanche	216	Citrus	113
Apollo	835	Blossom	144	Clara	278
Arca	570	Blues	800	Click	383
Arcadia	877	Boa	167	Clio	808
Archimede	123	Bon Bon	235	Clio	808
Argo	845	Book	421	Clio	855
Aria	150	Bow	408	Clio	906
Arizona	154	Box	379	Clip	381
Arizona	288	Breeze	129	Cloud	294
Armony	360	Bright	384	Clown	158
Atena	898	Brigitta	233	Cocktail	139
Atlas	341	Bubble	814	Coco	182
Atom	843	Bubble	854	Colonna	562
Atrium	289	Byte	706	Colossal	218
Audi-10	188	Byte Led	707	Comet	546
Audi-20	146	Caesar	211	Cometa	852
Audi-77	209	Calypso	200	Comfort	540
Audi-80	189	Calypso	454	Compo	355
Audio	527	Camerino	400	Cono	136
Aura	309	Canapa	243	Copernico	104
Aura	778	Candy	156	Corolla	295
Avenue	929	Candy	290	Corte	217
Avion	175	Candy	486	Corte	457
Axel	498	Cantina	133	Cosmo	905
Axel	553	Cantina	438	Cosmopolitan	343
Balance	382	Carlton	204	Cotton	157
Barber	426	Carlton	367	Cotton	291
Base	840	Carlton	455	Cover	376

Index alphabétique

Craft	085	Duchessa	513	Fish	089	Glory	153	Karousel	086
Craft	386	Dynamic	740	Fisherman	133	Glory	286	Kate	512
Craft	538	Dynamite	090	Fix	378	Gocce	135	Kelly	478
Cream	490	Dynamite	320	Flam	134	Goose	412	Keope	834
Crown	064	Dynamo	413	Flash	390	Gourmet	340	Kepler	105
Cube	382	Easy	474	Flash Gesso	391	Gravity	939	Kepler	434
Cylinder	193	Easy	539	Flat	278	Gretel	187	Kid	452
Cylinder	560	Echo	388	Floor	936	Groove	776	King	200
Daddy	550	Eclissi	445	Florian	224	Gru	470	King	358
Dafne	857	Edison	115	Florian	458	Gun	811	Klimt	555
Dafne	909	Edison	428	Fluo	632	Gun	836	Komodo	419
Daisy	354	Edo	493	Flut	141	Halo	268	Konse	109
Danieli	232	Edo Outdoor	901	Fly	258	Harem	239	Kubiko	314
Deca	245	Ego	584	Focus	410	Harem	462	Kuky	137
Decor	183	Elio	822	Folk	149	Haunt	242	Kurt	885
Dedra	859	Elio	918	Forcola	564	Hermes	350	Lana	151
Deep	766	Elisir	203	Fox	690	Hilton	195	Lana	306
Delta	385	Elvis	542	Frame	072	Hilton	448	Landing	940
Desk	084	Eminent	552	Frame	254	Hilton	501	Lawyer	481
Desk	386	Empire	178	Frame	528	Hilton	563	Le Roy	514
Diamond	096	Eos	698	Frida	114	Holiday	450	Leaves	106
Diamond	483	Equinox	102	Frida	431	Holly	124	Led Panel	784
Diesis	122	Equinox	437	Funky	798	Hotel	451	Lena	151
Diesis	475	Equinox	525	Futura	476	Hub	891	Level	286
Diesis	539	Eris	132	Futura	541	Hula hoop	070	Lido	180
Disco	108	Essence	082	Galaxy	098	Ice	112	Lift	541
Display	710	Essence	402	Game	748	Igor	095	Lika	319
Djambe	870	Etere	831	Gas	825	Igor	432	Lika	786
Dna	172	Etere	902	Gas	890	Iko	841	Linea	838
Doc	114	Eva	532	Gea	453	Impero	229	Lingotto	094
Dodo	425	Evasione	209	Geko	285	Indio	928	Lingotto	345
Doge	231	Fade	145	Gemini	060	Inside	922	Lingotto	497
Doris	872	Febe	858	Gemini	282	lo	411	Link	718
Dorsale	548	Felix	849	Gemma	308	Ipotesi	893	Linus	387
Dot	316	Fiesta	815	Giada	202	Iride	353	Linus	630
Down	858	Filo	078	Gim	424	Itaca	876	Lite	417
Dream Big	174	Filo	404	Gingle	284	Jazz	798	Litio	823
Driftwood	241	Filo	404	Gioconda	228	Jedi	895	Litio	919
Driftwood	506	Filo	530	Gioconda	459	Johnny	480	Lolita	865
Driftwood	554	Firenze	236	Giove	848	Justine	237	London	499
Dubai	210	Firenze	460	Giudecca	223	Kali	503	London	557
Dubai	365	Firenze	509	Glim	329	Karma	148	Look	074
Dubai	455	Firenze	567	Glim	705	Karol	256	Look	310

Index alphabétique

Look	393	Minor	091	Oby	426	Penta	352	Rain	364
Look	534	Mint	184	Ocean	279	Penta	443	Ray	270
Look	708	Miramare	234	Octopus	339	Perlage	100	Read	420
Lord	144	Mirror-10	408	Off	762	Perlage	334	Regol	556
Lounge	798	Mirror-20	409	Office	646	Perlage	435	Relax	280
Lucciola	088	Mix Up	126	Oil	118	Perlage	495	Retrò	409
Luce Max	160	Mix Up	300	Omega R.	820	Perlage	524	Rex-1	850
Lugano	113	Mix Up	536	Omega S.	821	Perline	099	Rex-2	851
Lumiere	176	Moby	130	One	756	Peter	461	Rex-3	851
Lumiere	346	Monet	213	Onion	111	Petit	322	Rhapsody	087
Lumiere	482	Mood	315	Opera	198	Phoenix	191	Riflesso	407
Lumiere	520	Moonlight	363	Opera	456	Piano	418	Ritz	305
Luna	807	Moris	378	Opera	511	Ping Pong	348	Rocket	942
Luna	874	Mouse	324	Opera	565	Ping Pong	440	Rocket Mini	943
Luxor	208	Mouse	422	Oracle	070	Ping Pong	488	Roma	205
Luxury	450	Mouse	704	Oracle Slim	066	Ping Pong	533	Roma	356
Luxury	500	Mr Jack	117	Oracle Slim	252	Pipe	416	Roma	454
Luxury	561	Multiflex	175	Orbit	058	Pivot	471	Roma	510
Madame	190	Multiflex	339	Origami	142	Planet	298	Room-65	799
Magnolia	365	Nabucco	206	Orion	201	Play	321	Rose	219
Make Up	407	Napoleon	226	Ovalino	155	Play	780	Royal	364
Manhattan	141	Negresco	220	Ovalino	294	Plissè	150	Rubber	168
Mapa Bianco	164	Negresco	458	Ovalino	394	Polar	853	Rubik	842
Mapa Bianco	292	Nemo	170	Oz	062	Polka	802	Rudy	326
Mapa Bianco	396	Net	107	Oz	257	Polly	544	Rudy	423
Mapa Bianco	487	Neve	362	Oz	374	Pop	089	Sally	479
Mapa Fade	162	Newton	438	Oz	468	Posta	380	Samba	794
Mapa Max	161	Newton	542	Page	415	Pouche	377	Santa	463
Mapa Plus	159	Ninfea	351	Pagoda	551	Pov	702	Sasso	875
Mapa Sat	161	Ninfea	443	Pan	192	Prato	492	Set Up	196
Maracas	331	Nitro	312	Pan	442	Pretty	400	Set Up	302
Maracas	436	Nodi	173	Park	938	Privè	401	Set Up	446
Marte	886	Nodi	332	Pashà	207	Probe	420	Set Up	504
Martinez	203	Nodino	333	Pashà	357	Profilo	328	Set Up	558
Martinez	366	Nordik	192	Pashà	454	Pulsar	899	Shell	307
Medea	853	Nordik	450	Path	889	Punto	839	Shower	439
Mercurio	887	Nordik	500	Paul	394	Pure	864	Simply	306
Metro	129	Nordik	560	Pauline	338	Quark	760	Sirio	882
Mib	814	Norma	244	Pegaso	214	Queen	514	Sky	077
Milk	138	Nova	782	Pegaso	457	Queen	566	Sky	311
Millennium	212	Oak	076	Pegaso	515	Quick	674	Sky	392
Minimal	116	Oak	318	Pegaso	566	Radio	429	Slem	330
Minimal	430	Oby	325	Peggy	377	Rain	202	Slem	427

Slot	664	Tetris-1	844	Walky	803
Smarties	■ 152	Tetris-2	845	Wally	■ 479
Smarties	■ 287	Theo	405	Wally	■ 543
Smarties	■ 397	Thor	912	Way	941
Smarties	■ 485	Tick	444	Wheel	■ 194
Smile	682	Tiepolo	221	Wheel	■ 305
Snell	507	Tifone	892	Winery	■ 323
Snif Round	832	Titano	884	Winery	■ 428
Snif Square	833	Toby	321	Wire	927
Soda	395	Toffee	867	Woody	■ 194
Soft	181	Toki	866	Woody	■ 304
Sole	■ 806	Tolomeo	147	Woody	■ 449
Sole	■ 873	Torre	904	Xeno	■ 812
Soul	801	Totem	281	Xeno	■ 826
Spark	■ 105	Tower	318	Yoko	■ 083
Spark	■ 342	Triade	125	Yoko	■ 473
Spike	317	Triplo	398	Yoko	■ 531
Spot	■ 324	Tristan	140	York	555
Spot	■ 422	Triumph	■ 092	Yurta	128
Spot	■ 704	Triumph	■ 336	Zephyr	796
Stardust	868	Triumph	■ 436	Zeus	726
Starlight	914	Tronco	■ 830	Zig Zag	389
Steel	642	Tronco	■ 896	Ziggy	296
Stick	616	Truman	480		
Strauss	■ 229	Tube	076		
Strauss	■ 459	Tudor	399		
Style	■ 828	Twin	846		
Style	■ 880	Ulex	916		
Sun	869	Ulisse	154		
Sunglasses	812	Ultrathin	080		
Sunrise	445	Umile	143		
Swan	■ 199	Universal R.	274		
Swan	■ 456	Universal S.	276		
Swing	798	Up	844		
Swipe	827	Urano	813		
Syntesi	375	Vanity	238		
Tall	120	Vega	894		
Taurus	930	Venus	899		
Techo	810	Virtus	383		
Terra	■ 824	Virus	758		
Terra	■ 920	Vision	658		
Tesi	656	V-Line	083		
Tesla	888	Vortex	106		

Lumiere

Pag 520




















































Orbit

Pag 058



























































Index typologies

Intérieur Suspensions

<small>new</small> 	<small>new</small> 		<small>new</small> 			
Orbit 058	Gemini 060	Oz 062	Crown 064	OracleSlim 066	Oracle 070	Hulahoop 070
		<small>new</small> 				<small>new</small> 
Circus 071	Frame 072	Look 074	Tube 076	Oak 076	Sky 077	Filo 078
<small>new</small> 						
Ultrathin 080	Essence 082	Yoko 083	V-Line 083	Desk 084	Craft 085	Karousel 086
						
Rhapsody 087	Lucciola 088	Fish 089	Pop 089	Dynamite 090	Minor 091	Triumph 092
	<small>new</small> 		<small>new</small> 	<small>new</small> 		
Abc 093	Lingotto 094	Igor 095	Diamond 096	Galaxy 098	Birds 099	Perline 099
<small>new</small> 	<small>new</small> 					
Perlage 100	Equinoxe 102	Copernico 104	Kepler 105	Spark 105	Leaves 106	Vortex 106
<small>new</small> 						
Net 107	Disco 108	Konse 109	Ampolla 110	Onion 111	Ice 112	Citrus 113

Intérieur

Suspensions

			 new			 new
Lugano 113	Frida 114	Doc 114	Edison 115	Minimal 116	Mr Jack 117	Oil 118
						
Archimede 123	Holly 124	Triade 125	Mix Up 126	Yurta 128	Metro 129	Breeze 129
						
Cantina 133	Flam 134	Gocce 135	Cono 136	Kuky 137	Milk 138	Cocktail 139
						
Origami 142	Umile 143	Blossom 144	Lord 144	Fade 145	Audi-20 146	Tolomeo 147
						
Plissé 150	Lana 151	Lena 151	Smarties 152	Glory 153	Ulisse 154	Arizona 154
						 new
Clown 158	Mapa Plus 159	Luce Max 160	Mapa Sat 161	Mapa Max 161	Mapa Fade 162	MapaBianco 164
						 new
Nemo 170	Dna 172	Nodi 173	Dream Big 174	Avion 175	Multiflex 175	Lumiere 176
						
Coco 182	Decor 183	Mint 184	Bergen 185	Bistrò 186	Gretel 187	Audi-10 188



Tall 120

A-Line 121

Diesis 122



Moby 130

Eris 132

Fisherman 133



Tristan 140

Manhattan 141

Flut 141



Karma 148

Folk 149

Aria 150



Ovalino 155

Candy 156

Cotton 157



Carta 166

Boa 167

Rubber 168



Empire 178

Lido 180

Soft 181



Audi-80 189

Madame 190

Phoenix 191



Cotton

Pag. 157



Casanova

Pag 230



Pan 192



Nordik 192



Calypso 200



King 200



Nabucco 206



Pashà 207



Pegaso 214



Blanche 216



Florian 224



Napoleon 226



Miramare 234



Bon Bon 235

Intérieur

Suspensions



Cylinder 193



Woody 194



Wheel 194



Hilton 195



Set Up 196



Opera 198



Swan 199



Orion 201



Rain 202



Giada 202



Elisir 203



Martinez 203



Carlton 204



Roma 205



Luxor 208



Evasione 209



Audi-77 209



Dubai 210



Caesar 211



Millennium 212



Monet 213



Corte 217



Colossal 218



Rose 219



Negresco 220



Tiepolo 221



Amadeus 222



Giudecca 223



Gioconda 228



Impero 229



Strauss 229



Casanova 230



Doge 231



Danieli 232



Brigitta 233



Firenze 236



Justine 237



Vanity 238



Harem 239



Chalet 240



Driftwood 241



Haut 242



Canapa 243



























































Norma 244



Deca 245

Intérieur

Plafonniers

						 <small>new</small>
Oracle Slim 252	Frame 254	Karol 256	Oz 257	Fly 258	Halo 268	Ray 270
						 <small>new</small>
Clara 278	Flat 278	Celine 279	Ocean 279	Relax 280	Totem 281	Gemini 282
				 <small>new</small>		 <small>new</small>
Glory 286	Level 286	Smarties 287	Arizona 288	Atrium 289	Candy 290	Cotton 291
		 <small>new</small>	 <small>new</small>	 <small>new</small>		
Ovalino 294	Cloud 294	Corolla 295	Ziggy 296	Planet 298	Mix Up 300	Set Up 302
						
Ritz 305	Simply 306	Lana 306	Shell 307	Gemma 308	Aura 309	Look 310
 <small>new</small>		 <small>new</small>	 <small>new</small>			
Kubiko 314	Mood 315	Dot 316	Spike 317	Oak 318	Tower 318	Lika 319
	 <small>new</small>					 <small>new</small>
Toby 321	Petit 322	Winery 323	Mouse 324	Spot 324	Oby 325	Rudy 326
					 <small>new</small>	
Alfa 330	Slem 330	Maracas 331	Nodi 332	Nodino 333	Perlage 334	Triumph 336

new



Universal R. 274

new



Universal S. 276



Gingle 284



Geko 285



MapaBianco 292

new



Carta 293



Woody 304



Wheel 305



Sky 311

new



Nitro 312



Dynamite 320



Play 321

new



Profilo 328



Glim 329



Birds 337



Pauline 338

Gemini

Pag 282

































Armony

Pag 360



Intérieur

Plafonniers

			 new		 new	
Multiflex 339	Octopus 339	Gourmet 340	Atlas 341	Spark 342	Cosmopolitan 343	Angolo 344
 new	 new	 new	 new	 new		 new
Lingotto 345	Lumiere 346	Ping Pong 348	Binomio 349	Hermes 350	Ninfea 351	Penta 352
 new						
Iride 353	Daisy 354	Compo 355	Roma 356	Pashà 357	King 358	Admiral 359
 new						
Armony 360	Neve 362	Moonlight 363	Royal 364	Rain 364	Magnolia 365	Dubai 365
						
					Martinez 366	Carlton 367

Filo

Pag 404



Oz 374



Syntesi 375



Clip 381



Cube 382



Linus 387



Echo 388



Soda 395

new



MapaBianco 396



Privè 401



Essence 402



Retrò 409



Mirror-20 409



Lite 417



Piano 418



Gim 424

































new



Dodo 425

Intérieur

Appliques

						
Cover 376	Peggy 377	Pouche 377	Fix 378	Moris 378	Box 379	Posta 380
new 						
Balance 382	Virtus 383	Click 383	Bright 384	Delta 385	Desk 386	Craft 386
						
Zig Zag 389	Flash 390	FlashGesso 391	Sky 392	Look 393	Paul 394	Ovalino 394
	new 					
Smarties 397	Carta 397	Tripla 398	Ali 399	Tudor 399	Camerino 400	Pretty 400
new 	new 			new 		
Filo 404	Theo 405	Alma 406	Make Up 407	Riflesso 407	Bow 408	Mirror-10 408
						
Focus 410	IO 411	Goose 412	Dynamo 413	Bean 414	Page 415	Pipe 416
						new 
Komodo 419	Probe 420	Read 420	Book 421	Mouse 422	Spot 422	Rudy 423
						
Oby 426	Barber 426	Alfa 427	Slem 427	Winery 428	Edison 428	Radio 429

Intérieur

Appliques



Minimal 430



Frida 431



Igor 432



Birds 433



Kepler 434

new



Perlage 435



Triumph 436



Cantina 438



Newton 438



Shower 439

new



Ping Pong 440

new



Binomio 441



Pan 442

new



Penta 443



Eclissi 445



Sunrise 445



Set Up 446



Hilton 448



Woody 449



Luxury 450



Nordik 450

new



Kid 452



Gea 453



Calypso 454



Roma 454



Pashà 454



Carlton 455



Dubai 455



Corte 457



Pegaso 457



Negresco 458



Florian 458



Gioconda 459



Strauss 459



Firenze 460



Harem 462



Santa 463



Maracas 436



Equinoxe 437



Ninfea 443



Tick 444



Holiday 450



Hotel 451



Opera 456



Swan 456



Chalet 460



Peter 461

Ping Pong

Pag 440



















































Easy

Pag 474



Intérieur

Lampes de table

			new 		new 	
Oz 468	Gru 470	Pivot 471	Filo 472	Yoko 473	Easy 474	Diesis 475
				new 		
Futura 476	Kelly 478	Sally 479	Wally 479	Johnny 480	Truman 480	Lawyer 481
new 	new 	new 	new 		new 	new 
Lumiere 482	Diamond 483	Carta 484	Smarties 485	Candy 486	MapaBianco 487	Ping Pong 488
new 					new 	
Cream 490	Birillo 491	Prato 492	Edo 493	Birds 494	Perlage 495	Angolo 496
						
Lingotto 497	Axel 498	London 499	Luxury 500	Nordik 500	Hilton 501	Alfiere 502
						
Kali 503	Set Up 504	Driftwood 506	Snell 507	Chalet 508	Firenze 509	Roma 510
						
Opera 511	Kate 512	Duchessa 513	Queen 514	Le Roy 514	Pegaso 515	

Intérieur

Lampadaires



Lumiere 520

Birds 522

Perlage 524

Equinoxe 525

Angolo 526

Audio 527

Frame 528



Easy 539

Diosis 539

Comfort 540

Lift 541

Futura 541

Newton 542

Elvis 542



Daddy 550

Pagoda 551

Eminent 552

Axel 554

Driftwood 553

York 555



Filo 530



Yoko 531



Eva 532

new



Ping Pong 533

new



Look 534

new



Mix Up 536



Craft 538



Wally 543



Polly 544

new



Carta 545

new



Comet 546



Dorsale 548



Klimt 555



Regol 556



London 557



Set Up 558



Cylinder 560



Nordik 560



Luxury 561



Colonna 562



Hilton 563



Forcola 564



Opera 565



Queen 566



Pegaso 566



Firenze 567

Intérieur

Systemes



Arca 570

Ego 584

Stick 616

Linus 630

Fluo 632



Steel 642

Office 646

Chef 648

Bandes et supports LED



Strip 654

Tesi 656

Vision 658

Slot 664

Projecteurs et rails



Quick 674

Smile 682

Fox 690

Eos 698

Pov 702



Mouse 704

Spot 704

Glim 705

Byte 706

Byte LED 707



Look 708

Display 710

Link 718

Lampes à encastrer

new



Zeus 726



Bento 734



Dynamic 740

new



Game 748



One 756



Virus 758

new



Quark 760



Off 762



Deep 766



Basic 768

new



Basic IP65 774



Groove 776



Aura 778



Play 780



Nova 782



Led Panel 784

new



Lika 786



Samba 794



Zephyr 796

new



Chill 797



Jazz 798



Swing 798



Lounge 798



Funky 798



Room-65 799



Blues 800



Soul 801



Soul 801



Polka 802



Walky 803



Dedra

Pag 859



Suspensions et plafonds

new



Sole 806



Luna 807

new



Clio 808

new



Clio 808

new



Clio 808

new



Clio 808

new



Clio 808

new



Clio 808

new



Techo 810



Gun 811



Sunglasses 812



Xeno 812



Urano 813



Bubble 814



Mib 814



Fiesta 815

Extérieur

Appliques

new



Omega R. 820

Omega S. 821

Elio 822

Litio 823

Terra 824

Gas 825

Xeno 826

new

new

new

new



Swipe 827

Style 828

Tronco 830

Etere 831

Snif Round 832

Snif Square 833

Keope 834

new

new

new



Apollo 835

Gun 836

Linea 838

Punto 839

Base 840

Iko 841

Rubik 842

new

new

new

new

new



Atom 843

Up 844

Tetris-1 844

Tetris-2 845

Argo 845

Twin 846

Andromeda 847

new

new



Giove 848

Felix 849

Rex-1 850

Rex-2 851

Rex-3 851

Cometa 852

Polar 853

new

new

new



Medea 853

Bubble 854

Clio 855

Clio 855

Clio 855

Cima 856

Dafne 857

new

new



Down 858

Febe 858

Dedra 859

Extérieur

Bollard et lampes de table

<small>new</small> 		<small>new</small> 	<small>new</small> 			
Pure 864	Lolita 865	Toki 866	Toffee 867	Stardust 868	Sun 869	Djambe 870
	<small>new</small> 				<small>new</small> 	<small>new</small> 
Doris 872	Sole 873	Luna 874	Sasso 875	Itaca 876	Arcadia 877	Agos 878
<small>new</small> 						<small>new</small> 
Style 880	Sirio 882	Titano 884	Kurt 885	Marte 886	Mercurio 887	Tesla 888
	<small>new</small> 					
Path 889	Gas 890	Hub 891	Tifone 892	Ipotesi 893	Vega 894	Jedi 895
						<small>new</small> 
Tronco 896	Atena 898	Pulsar 899	Venus 899	Acqua 900	Edo Outdoor 901	Etere 902
<small>new</small> 		<small>new</small> 	<small>new</small> 	<small>new</small> 		
Torre 904	Cosmo 905	Clio 906	Clio 906	Clio 906	Cima 908	Dafne 909

Projecteurs

new



Thor 912



Starlight 914



Ulex 916



Elio 918



Litio 919



Terra 920



Inside 922

Retrait



Bit 926



Wire 927



Indio 928



Avenue 929

new



Taurus 930



Floor 936



Park 938



Gravity 939



Landing 940



Way 941



Rocket 942



RocketMini 943



Toffee

Pag 867

“Il y a un geste quotidien que chacun de nous fait quand l'obscurité arrive.

Un rituel familial qui représente la joie, la sécurité, un moment dédié à être ensemble.

Allumer une lumière est un geste simple mais riche de signification.

C'est là que notre histoire commence.”





Light up your moments

Ideal Lux s'**efforce chaque jour pour devenir** un point de référence pour le choix d'une lampe qui exprime sa propre personnalité avec un élément d'ameublement unique et actuel.

Tout cela a commencé en 1974, par l'intuition de concevoir des éléments d'ameublement d'éclairage actuels et accessibles. Depuis lors, Ideal Lux s'engage à écouter les besoins de tous, en proposant une très grande variété de styles d'éclairage et en **répondant** à chaque exigence fonctionnelle. Qu'il s'agit d'une famille, une entreprise ou une personne au début de son aventure

dans une nouvelle maison, Ideal Lux promet **éléments à la hauteur des besoins et des rêves.**

Le point fort, quand on parle de proximité entre l'entreprise et les personnes, est un catalogue qui répond à chaque exigence : **plus que 3.000 compléments d'ameublement** qui vont entre nombreuses lignes de produits, des compléments pour intérieur et extérieur, jusqu'arriver aux plus techniques.



Giving shape to light

Quand on parle de solutions pour l'intérieur, l'objectif d'Ideal Lux est celui de **créer scénographies** polyvalentes pour tous les espaces, permettant de **vivre chaque instant** avec la juste atmosphère et en donnant à tous la possibilité de **tester la propre idée de maison**. Même dehors, les solutions proposées pour les espaces extérieurs ne renoncent pas à l'esthétique et à la sécurité, en restant un bon **élément de design** même aux moments où on a besoin d'un bol d'air.

Pour les espaces professionnels, qui nécessitent **d'une attention technique particulière**, Ideal Lux a pensé de travailler sur des nombreuses propositions qui aident à diffuser la lumière dans la juste

direction, donnant un rendu plus grand aux couleurs, sans jamais perdre de vue le design, ce qui **rend uniques** même les espaces où se créent des relations professionnelles.

Mais s'il est vrai que fournir le choix et proposer un vaste catalogue posent un objectif commercial très important, même **la relation avec les clients** est un élément que Ideal Lux entretient avec soin minutieux. Comment on le fait ? En assurant la possibilité d'acheter un produit de design, actualisé aux tendances les plus actuelles et, surtout, accessible à tous. Que le style aimé soit industriel, minimal, classique, contemporain, moderne ou éclectique.....tous ceux qui le désirent peuvent **entrer dans le monde Ideal Lux**.











Studio Impero
Rome, RM
Planned out by ARCH.0



Studio Impero
Rome, RM
Planned out by ARCH.0

Pour Ideal Lux une lampe est beaucoup plus qu'un objet. L'éclairage a le pouvoir d'**influer sur la vie quotidienne**, en conférant **caractère et personnalité uniques aux espaces**. Par conséquent, chaque jour Ideal Lux s'engage pour écouter les personnes et leurs histoires, avec le but de cultiver un **rapport sincère et naturel**, en cherchant dans les mots de nouveaux points de vue et nouvelles inspirations.

Le service après-vente est une branche très importante pour l'entreprise, il se distingue pour le soin et l'attention qu'il donne aux

clients, en faisant de la fiabilité l'un des principes les plus importants.

L'attention aux individus est essentielle.

Avec Ideal Lux la lumière devient l'élément du quotidien capable de **convertir l'ordinaire en extraordinaire**. Afin que cela arrive, il est important de choisir l'éclairage adapté à vos besoins, parce qu'avec la juste lumière chaque pièce peut prendre **une autre forme, une tout autre histoire**.

The ordinary is extraordinary

Une marque, beaucoup de monde.

Croire aux gens est un choix que nous faisons tous les jours. Nous apprécions les employés, en grandissant jour après jour avec eux et nous créons des relations durables et transparentes avec les clients et les fournisseurs.

Rendre le design à la portée de tous.

Nous voulons faire arriver le design dans le quotidien des gens, avec des solutions lumineuses esthétiquement belles et fonctionnelles, mais à des prix abordables.

Savoir écouter.

On s'engage à comprendre les besoins et les rêves des clients et à transformer les difficultés en opportunités, dans le but de s'améliorer constamment dans cette direction.

Il n'y a pas de qualité sans garantie.

Nous avons prolongé la garantie de tous nos accessoires d'éclairage à 5 ans, pour assurer n'importe quand une haute qualité de produit et de service.

Une marque,
des Hommes

Savoir
écouter.

Il n'y a pas de
qualité sans
garantie.

Rendre le
design à la
portée de tous.

Client



Your projects,

Projects — Private house

Turin, Italy

Planned out by
Nicoletta Carbotti

Products:
Mapa Bianco, Swing.



light up by

Projects — Bolero Estudio

Las Palmas de Gran Canaria, Spain

Products:
Ego.







our products.

Projects — Albergo Dimaro

Trento, Italy

Planned out by
MEA Studio

Products:
Diesis, Read, Yoko.





Intérieur

Suspensions



Index alphabétique

Abc	093	Citrus	113	Essence	082
A-Line	121	Clown	158	Evasione	209
Amadeus	222	Cocktail	139	Fade	145
Ampolla	110	Coco	182	Filo	078
Archimede	123	Colossal	218	Firenze	236
Aria	150	Cono	136	Fish	089
Arizona	154	Copernico	104	Fisherman	133
Audi-10	188	Corte	217	Flam	134
Audi-20	146	Cotton	157	Florian	224
Audi-77	209	Craft	085	Flut	141
Audi-80	189	Crown	064	Folk	149
Avion	175	Cylinder	193	Frame	072
Bergen	185	Danieli	232	Frida	114
Birds	099	Deca	245	Galaxy	098
Bistrò	186	Decor	183	Gemini	060
Blanche	216	Desk	084	Giada	202
Blossom	144	Diamond	096	Gioconda	228
Boa	167	Diesis	122	Giudecca	223
Bon Bon	235	Disco	108	Glory	153
Breeze	129	Dna	172	Gocce	135
Brigitta	233	Doc	114	Gretel	187
Caesar	211	Doge	231	Harem	239
Calypso	200	Dream Big	174	Haunt	242
Canapa	243	Driftwood	241	Hilton	195
Candy	156	Dubai	210	Holly	124
Cantina	133	Dynamite	090	Hulahoop	070
Carlton	204	Edison	115	Ice	112
Carta	166	Elisir	203	Igor	095
Casanova	230	Empire	178	Impero	229
Chalet	240	Equinoxe	102	Justine	237
Circus	071	Eris	132	Karma	148



Diamond

Pag 096

























































052

Index alphabétique

Karousel	086	Nordik	192	Vanity	238
Kepler	105	Norma	244	V-Line	083
King	200	Oak	076	Vortex	106
Konse	109	Oil	118	Wheel	194
Kuky	137	Onion	111	Woody	194
Lana	151	Opera	198	Yoko	083
Leaves	106	Oracle	070	Yurta	128
Lena	151	Oracle Slim	066		
Lido	180	Orbit	058		
Lingotto	094	Origami	142		
Look	074	Orion	201		
Lord	144	Ovalino	155		
Lucciola	088	Oz	62		
Luce Max	160	Pan	192		
Lugano	113	Pashà	207		
Lumiere	176	Pegaso	214		
Luxor	208	Perlage	100		
Madame	190	Perline	099		
Manhattan	141	Phoenix	191		
Mapa Bianco	164	Plisse'	150		
Mapa Fade	162	Pop	089		
Mapa Max	161	Rain	202		
Mapa Plus	159	Rhapsody	087		
Mapa Sat	161	Roma	205		
Martinez	203	Rose	219		
Metro	129	Rubber	168		
Milk	138	Set Up	196		
Millennium	212	Sky	077		
Minimal	116	Smarties	152		
Minor	091	Soft	181		
Mint	184	Spark	105		
Miramare	234	Strauss	229		
Mix Up	126	Swan	199		
Moby	130	Tall	120		
Monet	213	Tiepolo	221		
Mr Jack	117	Tolomeo	147		
Multiflex	175	Triade	125		
Nabucco	206	Tristan	140		
Napoleon	226	Triumph	092		
Negresco	220	Tube	076		
Nemo	170	Ulisse	154		
Net	107	Ultrathin	080		
Nodi	173	Umile	143		

























































Intérieur

Index typologies

 new	 new		 new			
Orbit 058	Gemini 060	Oz 062	Crown 064	OracleSlim 066	Oracle 070	Hulahoop 070
		 new				 new
Circus 071	Frame 072	Look 074	Tube 076	Oak 076	Sky 077	Filo 078
 new						
Ultrathin 080	Essence 082	Yoko 083	V-Line 083	Desk 084	Craft 085	Karousel 086
						
Rhapsody 087	Lucciola 088	Fish 089	Pop 089	Dynamite 090	Minor 091	Triumph 092
	 new		 new	 new		
Abc 093	Lingotto 094	Igor 095	Diamond 096	Galaxy 098	Birds 099	Perline 099
 new	 new					
Perlage 100	Equinoxe 102	Copernico 104	Kepler 105	Spark 105	Leaves 106	Vortex 106
 new						
Net 107	Disco 108	Konse 109	Ampolla 110	Onion 111	Ice 112	Citrus 113
						
Lugano 113	Frida 114	Doc 114	Edison 115	Minimal 116	Mr Jack 117	Oil 118

Intérieur

Index typologies

			<small>new</small> 			<small>new</small> 
Tall 120	A-Line 121	Diesis 122	Archimede 123	Holly 124	Triade 125	Mix Up 126
						
Moby 130	Eris 132	Fisherman 133	Cantina 133	Flam 134	Gocce 135	Cono 136
						
Tristan 140	Manhattan 141	Flut 141	Origami 142	Umile 143	Blossom 144	Lord 144
						
Karma 148	Folk 149	Aria 150	Plissé 150	Lana 151	Lena 151	Smarties 152
		<small>new</small> 				
Ovalino 155	Candy 156	Cotton 157	Clown 158	Mapa Plus 159	Luce Max 160	Mapa Sat 161
		<small>new</small> 				
Carta 166	Boa 167	Rubber 168	Nemo 170	Dna 172	Nodi 173	Dream Big 174
<small>new</small> 						
Empire 178	Lido 180	Soft 181	Coco 182	Decor 183	Mint 184	Bergen 185
						
Audi-80 189	Madame 190	Phoenix 191	Pan 192	Nordik 192	Cylinder 193	Woody 194



Yurta 128



Metro 129



Breeze 129



Kuky 137



Milk 138



Cocktail 139



Fade 145



Audi-20 146



Tolomeo 147



Glory 153



Ulisse 154



Arizona 154



Mapa Max 161



Mapa Fade 162

new



MapaBianco 164



Avion 175



Multiflex 175

new



Lumiere 176



Bistrò 186



Gretel 187



Audi-10 188



Wheel 194



Hilton 195



Set Up 196



Archimede

Pag 123



Opera

Pag 198



Opera 198



Swan 199



Carlton 204



Roma 205



Millennium 212



Monet 213



Amadeus 222



Giudecca 223



Danieli 232



Brigitta 233

Intérieur

Index typologies



Calypso 200



King 200



Orion 201



Rain 202



Giada 202



Elisir 203



Martinez 203



Nabucco 206



Pashà 207



Luxor 208



Evasione 209



Audi-77 209



Dubai 210



Caesar 211



Pegaso 214



Blanche 216



Corte 217



Colossal 218



Rose 219



Negresco 220



Tiepolo 221



Florian 224



Napoleon 226



Gioconda 228



Impero 229



Strauss 229



Casanova 230



Doge 231



Miramare 234



Bon Bon 235



Firenze 236



Justine 237



Vanity 238



Harem 239



Chalet 240



Driftwood 241



Haunt 242



Canapa 243



Norma 244




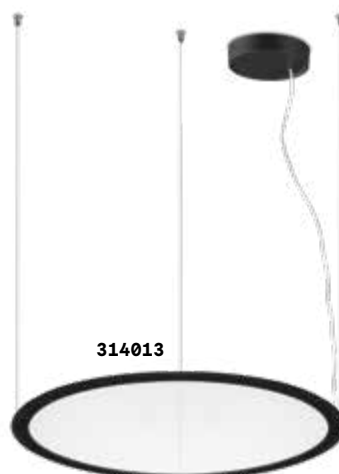
Deca 245



Orbit **new**

Pavillon et structure en aluminium verni mat. Câbles coaxiaux en pvc transparent. Diffuseur en acrylique transparent avec texture gravée au laser. Finitions : blanc, noir.

LED Source lumineuse à LED 3000 K, durée 50.000 heures.

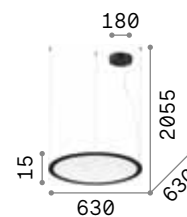


IP20

5,400 Kg / 0,1141 m³
LED 61W / 9100 lm

€ 800

328003 ■ Blanc
314037 ■ Noir



IP20

3,200 Kg / 0,0580 m³
LED 38W / 6200 lm

€ 450

new 327990 ■ Blanc **new**
new 314013 ■ Noir **new**

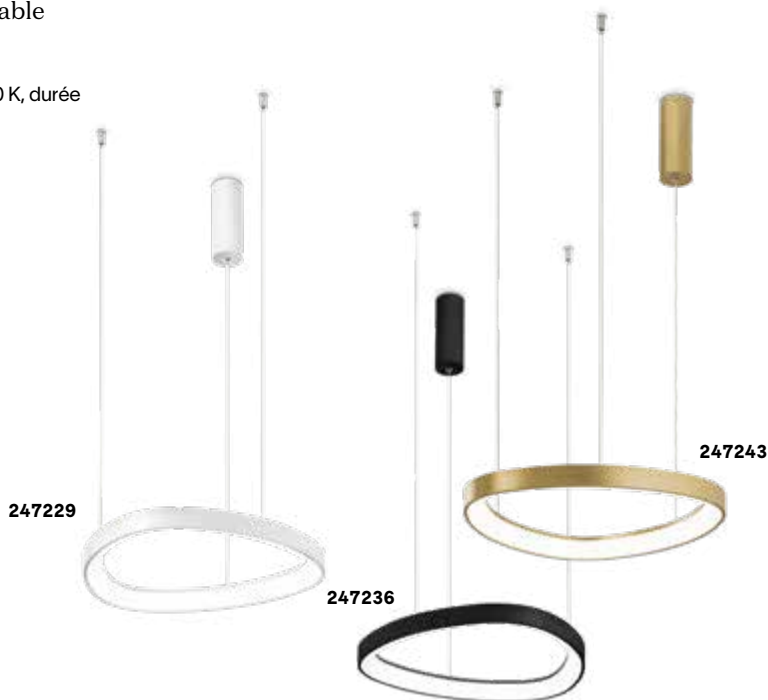


Gemini ^{new}

Pavillon et abat-jour en métal verni avec traitement époxy ou plaqué. Diffuseur en polycarbonate opale. Câble en pvc transparent. Disponible en blanc, noir ou laiton brossé. Les modèles de 810 mm et 610 mm de diamètre sont également disponibles en version dimmable DALI/Push.



LED Source lumineuse à LED 3000 K, durée 50.000 heures.



Model	Dimensions (mm)	Weight (Kg)	Volume (m³)	Power (W)	Lumen (lm)	Price (€)	Options
247229	75 (height), 1050 (width), 2050 (depth), 995 (radius)	3,100	0,1134	80W	10000	650	303895 Blanc, 307695 Noir, 307701 Laiton
247236	75 (height), 810 (width), 1800 (depth), 810 (radius)	2,060	0,0774	59W	7600	430 On-Off / 525 Dali	247274 Blanc On-Off, 304748 Blanc Dali/Push ^{new} , 247281 Noir On-Off, 304724 Noir Dali/Push ^{new} , 269849 Laiton On-Off, 304731 Laiton Dali/Push ^{new}
247236	75 (height), 610 (width), 1515 (depth), 610 (radius)	1,710	0,0462	48W	6600	330 On-Off / 425 Dali	247250 Blanc On-Off, 304717 Blanc Dali/Push ^{new} , 247267 Noir On-Off, 304694 Noir Dali/Push ^{new} , 269832 Laiton On-Off, 304700 Laiton Dali/Push ^{new}
247243	75 (height), 425 (width), 1525 (depth), 425 (radius)	1,290	0,0230	38W	5100	240	247229 Blanc On-Off, 247236 Noir Dali/Push ^{new} , 247243 Laiton On-Off

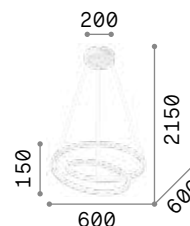
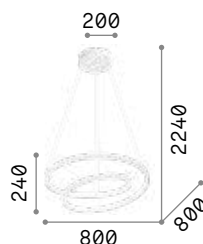




Oz

Base et structure en métal verni à poudres ou plaqué. Câbles en pvc. Diffuseur en caoutchouc opale. Finitions: blanche, noire ou laiton brossé. Disponible aussi en version dimmable DALI/Push.

LED Source lumineuse à LED 3000 K, durée 30.000 heures.



IP20

IP20

1,900 Kg / 0,0607 m³
LED 55W / 6100 lm

1,500 Kg / 0,0354 m³
LED 48W / 5300 lm

€ 390 On-Off / 500 Dali

€ 325 On-Off / 415 Dali

253664	Blanc	On-Off
304571	Blanc	Dali/Push
269450	Noir	On-Off
304588	Noir	Dali/Push
269467	Laiton	On-Off
304595	Laiton	Dali/Push

253671	Blanc	On-Off
304540	Blanc	Dali/Push
269436	Noir	On-Off
304557	Noir	Dali/Push
269443	Laiton	On-Off
304564	Laiton	Dali/Push

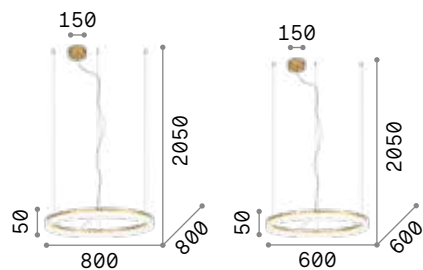


Crown **new**

Pavillon et structure en métal avec finition en laiton brossé. Câble en pvc noir. Diffuseur en acrylique opale avec élément décoratif en acrylique transparent avec effet cristal biseauté.

LED

Source lumineuse à LED 3000 K, durée 30.000 heures.



IP20

3,420 Kg / 0,0814 m³
LED 42W / 4300 lm

€ 320

314921 **Laiton**

IP20

2,600 Kg / 0,0436 m³
LED 30W / 3000 lm

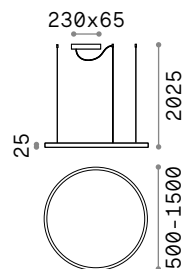
€ 260

314938 **Laiton**

Oracle Slim Round

Lampe à suspension composée par une légère structure en aluminium verni en blanc ou noir mat et un diffuseur opale en polycarbonate. Disponible quatre tailles différentes. LED intégrés; disponible en température de couleur de 3000 K et 4000 K et avec contrôle ON-OFF ou dimmable DALI/Push; CRI ≥ 80; durée de vie utile du LED 20.000 h; Protection IP20, classe d'isolation II.

Source	LED SMD	Durée du LED	20.000 h
Puissance	32W / 89W	Classe d'isolation	II
Driver inclus	On/Off / DALI/Push	IP	20
Drivers disponibl.	No	Matériel	Aluminium
Angle	115°		
CCT	3000 K / 4000 K		
CRI	≥80		



LED SMD Driver inclus

Dimensions	Poids	Volume	Puissan.	Driver	Lumen	CCT	Finition	Code	€	
ø 500	1,400 Kg	0,0376 m³	32 W	On-Off	3150 lm	3000 K	Blanc	229461	200	
						3000 K	Noir	229492	200	
						3350 lm	4000 K	Blanc	269856	200
						4000 K	Noir	304380	200	
ø 700	1,100 Kg	0,0272 m³	29 W	DALI/Push	3000 lm	3000 K	Blanc	304373	250	
						3000 K	Noir	304366	250	
						4300 lm	3000 K	Blanc	229485	245
							3000 K	Noir	229515	245
ø 900	1,200 Kg	0,0534 m³	39 W	DALI/Push	4150 lm	4500 lm	4000 K	Blanc	269863	245
						4000 K	Noir	304410	245	
						5700 lm	3000 K	Blanc	304403	300
							3000 K	Noir	304397	300
ø 1500	1,800 Kg	0,2212 m³	55 W	On-Off	5400 lm	3000 K	Blanc	229478	300	
						3000 K	Noir	229508	300	
						5700 lm	4000 K	Blanc	269870	300
							4000 K	Noir	304441	300
ø 1500	1,500 Kg	0,0857 m³	43 W	DALI/Push	4600 lm	3000 K	Blanc	304434	360	
						3000 K	Noir	304427	360	
						9650 lm	3000 K	Blanc	265957	490
							3000 K	Noir	285061	490
ø 1500	2,480 Kg	0,3072 m³	89 W	On-Off	9000 lm	4000 K	Blanc	285078	490	
						4000 K	Noir	304472	490	
						7050 lm	3000 K	Blanc	304465	600
							3000 K	Noir	304458	600

Longueur câble 2500 mm





Oracle Slim Square

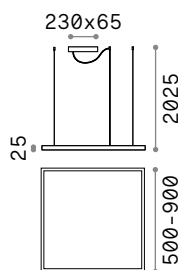
Lampe à suspension composée par une légère structure en aluminium verni en blanc ou noir mat et un diffuseur opale en polycarbonate. Disponible trois tailles différentes. LED intégrés; disponible en température de couleur de 3000 K et avec contrôle ON-OFF; CRI ≥ 80; durée de vie utile du LED 20.000 h; Protection IP20, classe d'isolation II.

Source	LED SMD	Durée du LED	20.000 h
Puissance	33W / 53W	Classe d'isolation	II
Driver inclus	On/Off	IP	20
Drivers disponibl.	No	Matériel	Aluminium
Angle	115°		
CCT	3000 K		
CRI	≥80		



LED SMD Driver ON/OFF inclus

Dimensions	Poids	Volume	Puissan.	Driver	Lumen	CCT	Finition		Code	€
500x500	1,730 Kg	0,0422 m³	33 W	On-Off	3300 lm	3000 K	Blanc	■	259154	210
							Noir	■	259161	210
700x700	2,000 Kg	0,0819 m³	41 W	On-Off	4350 lm	3000 K	Blanc	■	259178	255
							Noir	■	259185	255
900x900	2,100 Kg	0,1317 m³	53 W	On-Off	5250 lm	3000 K	Blanc	■	259192	310
							Noir	■	259208	310



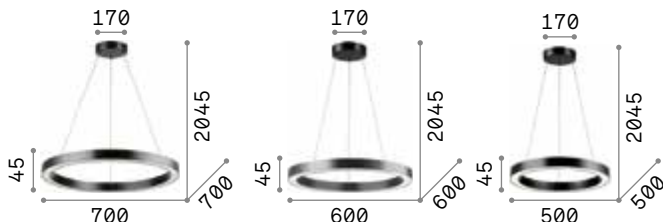
Longueur câble 2500 mm



Oracle

Pavillon et corps lumineux en aluminium verni à poudres en blanc ou noir. Diffuseur de matière plastique de couleur opale. Source lumineuse à led intégrés.

LED Source lumineuse à LED 3000 K, durée 30.000 heures.



IP20

2,160 Kg / 0,0353 m³
LED 35W / 3300 lm

€ 480

211381 Blanc
222110 Noir

IP20

1,870 Kg / 0,0260 m³
LED 33W / 3200 lm

€ 415

211398 Blanc
222103 Noir

IP20

1,640 Kg / 0,0169 m³
LED 28W / 2600 lm

€ 350

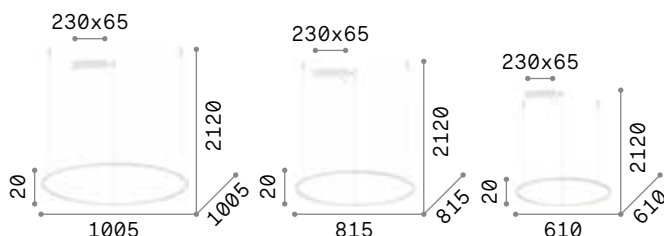
211404 Blanc
222097 Noir



Hula hoop

Pavillon et structure en métal verni à poudres avec finition blanche. Diffuseur en caoutchouc opale. Câbles en acier avec supports pour plafond. Câble électrique en pvc transparent.

LED Source lumineuse à LED 3000 K, durée 17.500 heures.



IP20

2,700 Kg / 0,1603 m³
LED 46W / 4300 lm

€ 310

258751 Blanc

IP20

1,800 Kg / 0,1060 m³
LED 41W / 3500 lm

€ 280

258768 Blanc

IP20

1,400 Kg / 0,0628 m³
LED 31W / 2650 lm

€ 190

258775 Blanc

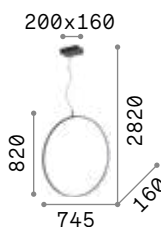




Circus

Pavillon et structure en métal verni à poudres avec finition noire. Diffuseur externe en polycarbonate opale. Câble électrique en PVC.

LED Source lumineuse à LED 3000 K, durée 20.000 heures.

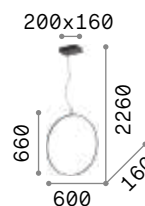


IP20

1,130 Kg / 0,0593 m³
LED 36W / 4250 lm

€ 290

291406 ■ Noir

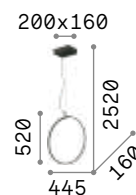


IP20

1,060 Kg / 0,0384 m³
LED 33W / 3550 lm

€ 255

291376 ■ Noir



IP20

0,970 Kg / 0,0221 m³
LED 29W / 3200 lm

€ 220

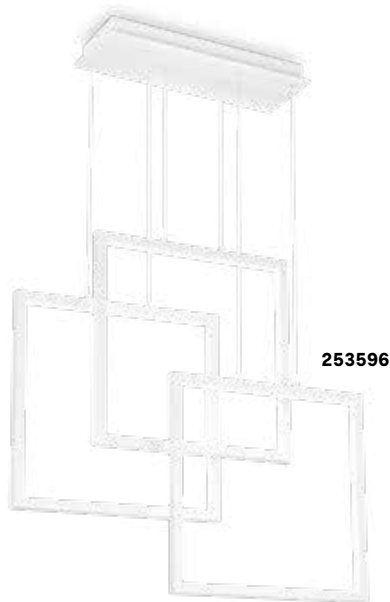
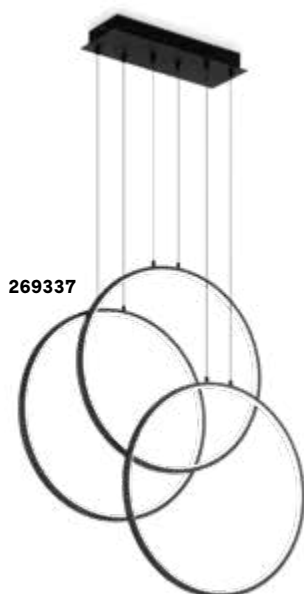
291345 ■ Noir



Frame

Base et structure en métal verni en blanc ou noir mat. Diffuseurs de matière plastique couleur opale. Câbles réglables en longueur. Émission de la lumière directe.

LED Source lumineuse à LED 3000 K, durée 30.000 heures.



IP20	IP20	IP20
3,500 Kg / 0,1050 m³ LED 82W / 7300 lm	4,270 Kg / 0,0689 m³ LED 80W / 9100 lm	4,300 Kg / 0,2100 m³ LED 93W / 10700 lm
€ 355	€ 555	€ 550
269351 ■ Blanc 269337 ■ Noir	253596 ■ Blanc 269375 ■ Noir	253589 ■ Blanc 269382 ■ Noir






Look new

Pavillon et diffuseur en métal avec plusieurs finitions. Câble en tissu réglable en longueur. Avec ampoules remplaçables. Modèle en finition chrome nuancé avec diffuseur en verre.

LED Ampoules LED GU10 7W et GU10 10W 3000 K inclus.




104935 104942 104928 141800 313894 141817 259239 141794 141855 170589



2,950 Kg / 0,0092 m³
GU10 max 1x 50W

€ 132


158723 ■ Noir



0,990 Kg / 0,0029 m³
GU10 max 1x 28W

€ 72

104935 ■ Blanc
104942 ■ Chrome
104928 ■ Noir



0,990 Kg / 0,0029 m³
GU10 max 1x 28W

€ 95

194806 ■ Transparen.
141800 ■ Argent
313894 ■ Niquel
141817 ■ Or
259239 ■ Laiton
141794 ■ Bruni
141855 ■ Cuivre
170589 ■ Coffee



P. 310 P. 393 P. 534 P. 708



3000 K
800 lm

189031 € 15,00



3000 K
540 lm

123943 € 3,50




3000 K
540 lm

123943 € 3,50

Tube

Pavillon et corps lumineux en aluminium verni à poudres en couleur blanche ou noire. Câble en tissu. Source lumineuse à led intégrés.

LED Source lumineuse à LED 3000 K, durée 35.000 heures.

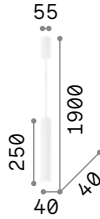


IP20

0,960 Kg / 0,0073 m³
LED 11W / 1200 lm

€ 210

211701 Blanc
211718 Noir



IP20

0,680 Kg / 0,0048 m³
LED 11W / 1200 lm

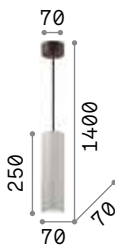
€ 150

211459 Blanc
211466 Noir



Oak

Pavillon en métal fini en vernis mat. Diffuseur en béton. Câble en tissu noir.



IP20

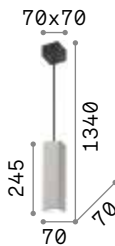
1,220 Kg / 0,0055 m³
GU10 max 1x 35W

€ 85

150635 Béton

3000 K
410 lm

108292 € 3,00



IP20

1,720 Kg / 0,0055 m³
GU10 max 1x 35W

€ 85


150673 Béton

3000 K
410 lm

108292 € 3,00



P. 318





Sky

Pavillon et diffuseur en métal plaqué ou fini en vernis mat blanc ou noir.


LED Ampoules LED GU10 7W 3000 K incluses. Cod. **123943**



126906

126913

259017



0,950 Kg / 0,0043 m³
GU10 max 1x28W

€ 96

126906 Blanc
126913 Noir
259017 Laiton

3000 K
540 lm

123943 € 3,50



P. 311



P. 392



078

Filo *new*


Base et corps lumineux vernis avec traitement époxy ou plaqué.
Câbles électriques en pvc noir.
Couleurs: blanc, noir ou laiton mat.
Modèles 300801, 300818 et 300825 disponibles avec 4 mètres de câble.

LED Source lumineuse à LED 3000 K, durée 20.000 heures.

263687

263670

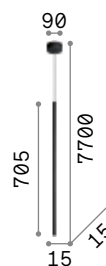
263700



8,600 Kg / 0,1232 m³
LED 25W / 3150 lm

€ 690

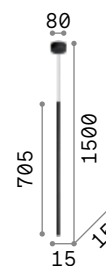
263441 Blanc
263434 Noir
263663 Laiton



0,830 Kg / 0,0105 m³
LED 4W / 160 lm

€ 180

300818 Blanc
300801 Noir
300825 Laiton



0,530 Kg / 0,0142 m³
LED 3,5W / 230 lm

€ 125

new 263687 Blanc
new 263670 Noir
new 263700 Laiton



P. 404



P. 472



P. 530



080

Ultrathin new


Pavillon et diffuseur en métal plaqué en chrome ou fini avec vernis mat blanc ou en noir. Câble électrique en tissu. Le modèle rond noir est également disponible en version dimmable DALI/Push.

LED Source lumineuse à LED 3000 K, durée 20.000 heures.



142913 321783
156699 321813

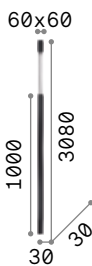
194196, 194202



0,670 Kg / 0,0036 m³
LED 11,5W / 1150 lm / 51°

€ 130 On-Off / 185 Dali


142906	Blanc	On-Off
164878	Chrome	On-Off
142913	Noir	On-Off
321783	Noir	Dali/Push new



0,860 Kg / 0,0036 m³
LED 11,5W / 1150 lm / 51°

€ 190


194172	Blanc	
194196	Noir	



0,460 Kg / 0,0036 m³
LED 11,5W / 1150 lm / 51°

€ 98 On-Off / 160 Dali

156682	Blanc	On-Off
187662	Chrome	On-Off
156699	Noir	On-Off
321813	Noir	Dali/Push new



0,450 Kg / 0,0019 m³
LED 11,5W / 1150 lm / 51°

€ 155

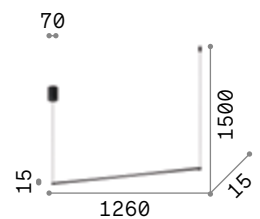
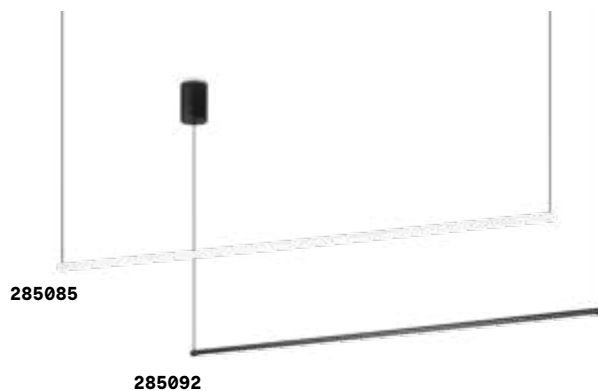
194189	Blanc	
194202	Noir	



Essence

Pavillon et corps lumineux traités époxy. Diffuseur en matière acrylique opale. Câbles en pvc. Couleurs: blanc ou noir.

LED Source lumineuse à LED 3000 K, durée 30.000 heures.



 IP20

0,900 Kg / 0,0165 m³
LED 20W / 2650 lm

€ 275

285085 ■ Blanc
285092 ■ Noir

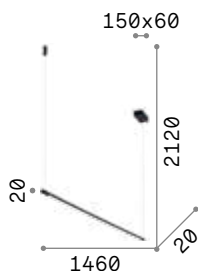


P. 402

Yoko

Pavillon, structure et support pour câble en métal verni mat. Diffuseur en polycarbonate opale. Câble en pvc transparent. Couleurs: blanc ou noir.

LED Source lumineuse à LED 3000 K, durée 30.000 heures.



IP20

0,700 Kg / 0,0383 m³
LED 16W / 1450 lm

€ 130

258898 ■ Blanc
258928 ■ Noir



P. 473



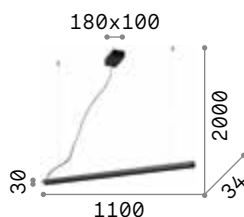
P. 531



V-Line

Corps lumineux traité époxy ou plaqué. Diffuseur en silicone opale. Câbles en acier avec supports chromés. Câble électrique en pvc. Couleurs: blanc, noir ou laiton brossé.

LED Source lumineuse à LED 3000 K, durée 20.000 heures.



IP20

1,050 Kg / 0,0058 m³
LED 20W / 1800 lm

€ 215

275369 ■ Blanc
275376 ■ Noir
275383 ■ Laiton





Desk

Corps lumineux et pavillon en aluminium finis avec vernis à poudre de couleur blanche ou noire mat. Suspension avec câbles électriques réglables en longueur.

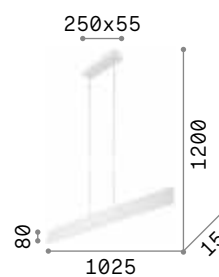
LED Source lumineuse à LED 3000 K, durée 30.000 heures.



138237



173245



IP20

1,860 Kg / 0,0140 m³
LED 32W / 2100 lm

€ 290

138237 ■ Blanc
173245 ■ Noir



P. 386

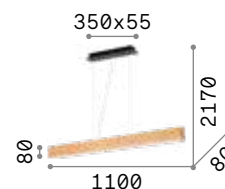


Craft

Pavillon en métal verni noir mat.
Corps lumineux en bois naturel.
Diffuseur en polycarbonate opale satiné.
Câble PVC transparent.



Source lumineuse à LED 3000 K, durée
20.000 heures.



3,400 Kg / 0,0238 m³
LED 37W / 4600 lm

€ 360

284460 ■ Bois



P. 386



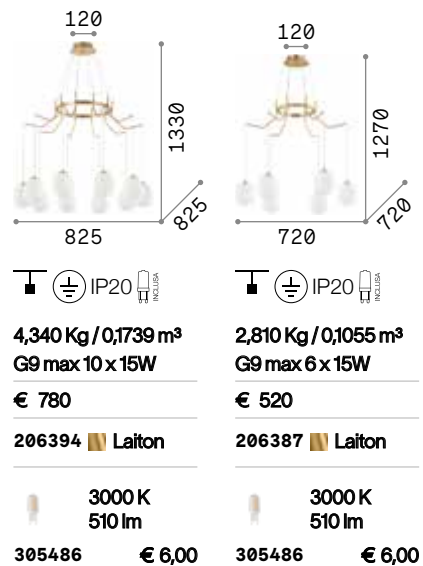
P. 538



Karousel

Structure métallique finie en laiton mat. Diffuseurs en verre chemisé blanc, soufflé et dépoli.

LED Ampoules LED G9 4W 3000 K incluses.
Cod. **209043**

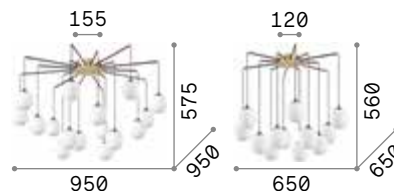




Rhapsody

Structure en métal avec pavillon fini en laiton satiné et bras noir mat. Câbles en PVC. Diffuseurs en verre soufflé blanc acidifié.

LED Ampoules LED G9 4W 3000 K incluses.
Cod. **209043**



IP20

5,020 Kg / 0,2040 m³
G9 max 16 x 15W

€ 750

236964 ■ Noir

3000 K
510 lm

305486 € 6,00

IP20

3,510 Kg / 0,1400 m³
G9 max 12 x 15W

€ 550

236957 ■ Noir

3000 K
510 lm

305486 € 6,00



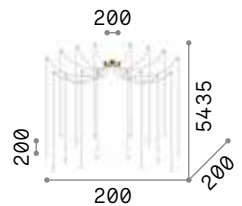
Lucciola

Pavillon et corps lumineux flottant en métal verni à poudres ou plaqué. Diffuseur sphérique en acrylique mat. Câbles en pvc avec appuis au plafond en aluminium. Couleur: laiton ou noir.



284002 284019

LED Source lumineuse à LED 3000 K, durée 20.000 heures.



IP20

2,500 Kg / 0,0165 m³
LED 16W / 1300 lm

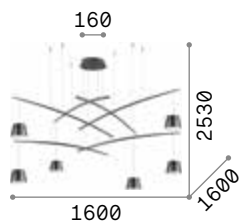
€ 500

284002 ■ Noir
284019 ■ Laiton

Fish

Pavillon, barre et diffuseur en métal verni en noir mat. Câble en acier avec support en métal chromé. Led intégré avec écran opale.

LED Source lumineuse à LED 3000 K, durée 20.000 heures.



IP20

6,790 Kg / 0,0377 m³

LED 37W / 2800 lm

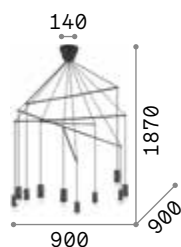
€ 670

196992 ■ Noir



Pop

Pavillon, structure et couvre douille en métal finis avec vernis mat noir. Câbles réglable s en longueur.



IP20

2,920 Kg / 0,0147 m³

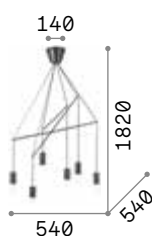
E27 max 10 x 60W

€ 300

158860 ■ Noir

3000 K
900 lm

123899 € 6,00



IP20

1,670 Kg / 0,0096 m³

E27 max 6 x 60W

€ 200

158815 ■ Noir

3000 K
900 lm

123899 € 6,00





Dynamite

Structure en métal fini en vernis à poudres ou plaqué et brossé. Diffuseurs orientables. Câble électrique gainé en tissu. Disponible dans les versions blanche, noire ou avec structure noire et diffuseurs en laiton mat.

LED Ampoules LED GU10 7W 3000 K incluses. Cod. **123943**



231433

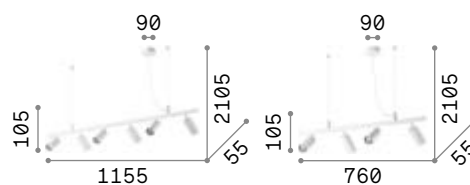
231396

244648



P. 320

090



2,700 Kg / 0,0360 m³
GU10 max 6 x 28W

€ 350

231433 ■ Blanc
231396 ■ Noir
244648 ■ Laiton

3000 K
540 lm

123943 € 3,50



2,310 Kg / 0,0243 m³
GU10 max 4 x 28W

€ 275

231372 ■ Blanc
231341 ■ Noir
244624 ■ Laiton

3000 K
540 lm

123943 € 3,50



Minor

Structure et diffuseurs en métal verni à poudres avec finition noire. Câble électrique en PVC.

LED Ampoules LED GX53 9W 3000 K incluses. Cod. **123936**

IP20 <small>INCLUSA</small>	IP20 <small>INCLUSA</small>	IP20 <small>INCLUSA</small>	IP20 <small>INCLUSA</small>
3,440 Kg / 0,1200 m ³ GX53 max 8 x 15W	2,250 Kg / 0,0564 m ³ GX53 max 5 x 15W	2,210 Kg / 0,0203 m ³ GX53 max 6 x 15W	1,650 Kg / 0,0135 m ³ GX53 max 4 x 15W
€ 480	€ 325	€ 325	€ 247
235547 ■ Noir	235516 ■ Noir	235486 ■ Noir	235455 ■ Noir
3000 K 910 lm	3000 K 910 lm	3000 K 910 lm	3000 K 910 lm
123936 € 5,50	123936 € 5,50	123936 € 5,50	123936 € 5,50





Triumph

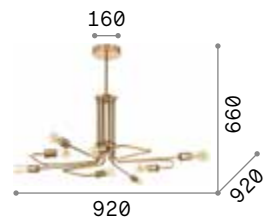
Base, bras et couvre douille en métal avec finition noir mat ou laiton vieilli.



242347



160269



IP20

3,640 Kg / 0,0470 m³
E27 max 8 x 60W

€ 550

242347 ■ Noir
160269 ■ Laiton

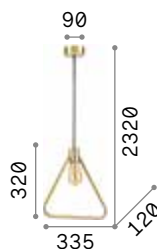
2200 K
370 lm

151687 € 4,60



Abc

Pavillon couvre ampoule et structure décorative totalement en métal, finis en laiton mat. Câble en tissu noir.



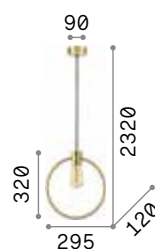
IP20

0,590 Kg / 0,0117 m³
E27 max 1x70W

€ 120

207834 Laiton

2200 K
440 lm
151694 € 6,00



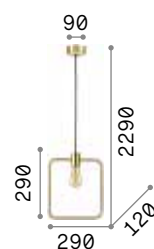
IP20

0,570 Kg / 0,0100 m³
E27 max 1x70W

€ 120

207841 Laiton

2200 K
330 lm
151700 € 4,60



IP20

0,610 Kg / 0,0100 m³
E27 max 1x70W

€ 120

207858 Laiton

2200 K
500 lm
151717 € 8,00

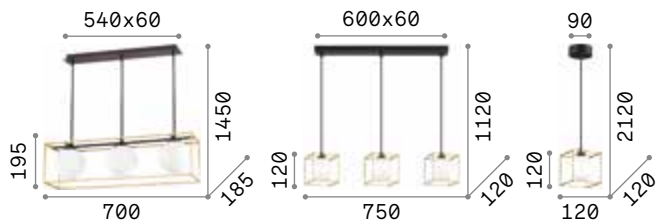


Lingotto new

Structure en métal verni: base en noir mat et cadre en laiton mat.
 Diffuseur en verre chemisé blanc, soufflé et dépoli.

LED

Ampoules LED G9 4W 3000 K incluses dans les modèles **327846**, **251110**, **327839** et **251103**. Cod. **209043**



IP20

4,530 Kg / 0,0564 m³
 E14 max 3 x 28W

€ 290

304144 ■ Noir new
 198125 ■ Laiton

3000 K
 420 lm

101217 € 2,50

IP20

2,260 Kg / 0,0442 m³
 G9 max 3 x 28W

€ 240

327846 ■ Noir new
 251110 ■ Laiton

3000 K
 510 lm

305486 € 6,00

IP20

0,660 Kg / 0,0105 m³
 G9 max 1 x 28W

€ 90

327839 ■ Noir new
 251103 ■ Laiton

3000 K
 510 lm

305486 € 6,00

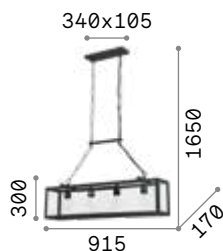


P. 345 P. 497



Igor

Monture en métal fini avec vernis mat noir. Diffuseur avec plaques en verre transparent.



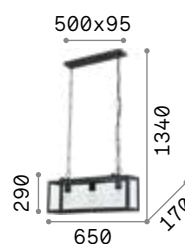
IP20

8,810 Kg / 0,0941m³
E27 max 4 x 60W

€ 390

092942 ■ Noir

2200 K
440 lm
151694 € 6,00



IP20

7,100 Kg / 0,0682m³
E27 max 3 x 60W

€ 300

092881 ■ Noir

2200 K
440 lm
151694 € 6,00



IP20


2,600 Kg / 0,0281m³
E27 max 1 x 60W

€ 150

092850 ■ Noir

2200 K
440 lm
151694 € 6,00





Diamond **new**


Pavillon en métal chromé. Câble transparent en téflon. Diffuseurs en acrylique transparent avec traitement de l'effet cristal biseauté.

LED Source lumineuse à LED 3000 K, durée 30.000 heures.



IP20	IP20	IP20
2,730 Kg / 0,0276 m³ LED 27W / 2750 lm	1,860 Kg / 0,0181 m³ LED 15W / 1750 lm	0,560 Kg / 0,0044 m³ LED 6,5W / 650 lm
€ 350	€ 210	€ 85
305325 Trasparen.new	305295 Trasparen.new	305288 Trasparen.new

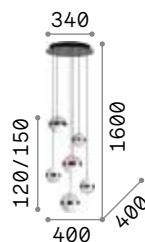




Galaxy **new**

Pavillon métallique en nickel noir brillant. Câbles en PVC noir. Diffuseurs en acrylique opale et transparent, avec inserts centraux en métal brossé couleur nickel, laiton et cuivre.

LED Source lumineuse à LED 3000 K, durée 30.000 heures.



IP20

5,500 Kg / 0,0540 m³
LED 56W / 5750 lm


€ 650

321172 Blanc **new**

Birds

Structure en métal verni avec disque décoratif en laiton mat. Diffuseurs en verre soufflé blanc gravé. Câble électrique en pvc. Couleur: noir mat avec détail en laiton mat.

LED Ampoules LED G9 4W 3000 K incluses. Cod. **209043**



IP20

2,750 Kg / 0,1353 m³

G9 max 5 x 15W

€ 283

273648 ■ Noir

305486 3000 K 510 lm

€ 6,00



P. 337

P. 433

P. 494

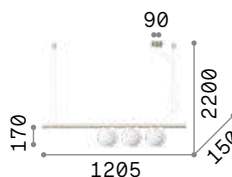
P. 522



Perline

Pavillon et structure en métal. Diffuseurs en verre blanc, soufflé et dépoli. Câble électrique en téflon transparent. Finitions : noir opaque ou laiton mat.

LED Ampoules LED G9 4W 3000 K incluses. Cod. **209043**



IP20

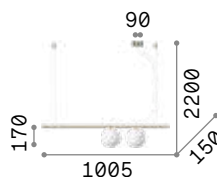
1,600 Kg / 0,0584 m³
G9 max 3 x 40W

€ 215

307008 ■ Noir
282114 ■ Laiton

305486 3000 K 510 lm

€ 6,00



IP20

1,200 Kg / 0,0546 m³
G9 max 2 x 40W

€ 155

306995 ■ Noir
282107 ■ Laiton

305486 3000 K 510 lm

€ 6,00



306995

282107



P. 334 P. 435 P. 495 P. 524

Perlage **new**

Cadre métallique à structure linéaire de section ronde ou circulaire. Diffuseurs en verre soufflé. Câbles en acier caoutchouté. Câble électrique en PVC. Finitions : noir mat avec verre ambre ou verre pyrex fumé, ou laiton mat avec verre gravé blanc.

LED Ampoules LED G9 4W 3000 K incluses.
Cod. **209043**



283821



271422



317793

IP20	IP20	IP20	IP20	IP20
8,920 Kg / 0,2722 m ³ G9 max 30 x 15W	3,910 Kg / 0,0924 m ³ G9 max 14 x 15W	3,100 Kg / 0,0736 m ³ G9 max 11 x 15W	2,200 Kg / 0,0617 m ³ G9 max 10 x 15W	1,300 Kg / 0,0317 m ³ G9 max 6 x 15W
€ 1400	€ 620	€ 530	€ 390	€ 260
296746 Blanc 296753 Fumé 322780 Ambre new	283814 Blanc 271385 Fumé 322797 Ambre new	283807 Blanc 271392 Fumé 322773 Ambre new	283791 Blanc 271408 Fumé 322766 Ambre new	283821 Blanc 271422 Fumé 317793 Ambre new
3000 K 510 lm 305486 € 6,00	3000 K 510 lm 305486 € 6,00	3000 K 510 lm 305486 € 6,00	3000 K 510 lm 305486 € 6,00	3000 K 510 lm 305486 € 6,00



Equinoxe new

Structure en métal avec finition en chrome ou en vieux laiton.
Diffuseurs en verre soufflé transparent.

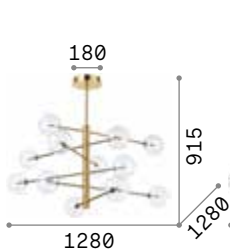
LED Ampoules LED G4 2W 3000 K incluses.
Cod. **222257**



200118



200125




5,540 Kg / 0,1304 m³
G4 max 12 x 2W

€ 950

200118 Chrome
200125 Laiton

3000 K
200 lm

222257 € 4,00



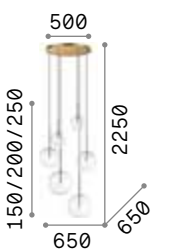
4,460 Kg / 0,1427 m³
G4 max 8 x 2W

€ 750

275178 Chrome
275215 Laiton

3000 K
200 lm

222257 € 4,00




5,200 Kg / 0,1274 m³
G4 max 6 x 2W

€ 650

317250 Chrome new
317243 Laiton new

3000 K
200 lm

222257 € 4,00



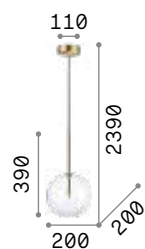
0,850 Kg / 0,0326 m³
G4 max 1 x 2W

€ 180

306551 Chrome new
277394 Laiton new

3000 K
200 lm

222257 € 4,00




0,700 Kg / 0,0211 m³
G4 max 1 x 2W

€ 140

306544 Chrome
277387 Laiton

3000 K
200 lm

222257 € 4,00



0,640 Kg / 0,0170 m³
G4 max 1 x 2W

€ 120

306537 Chrome
277370 Laiton

3000 K
200 lm

222257 € 4,00



Copernico

Structure en métal verni en blanc ou noir mat avec détails en laiton. Diffuseurs en verre chemisé blanc, soufflé et dépoli.



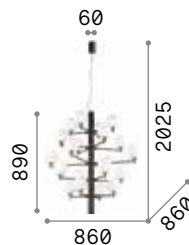
Ampoules LED G9 4W 3000 K incluses. Cod. 209043



197302



197319

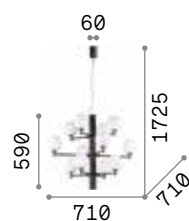


10,270 Kg / 0,1340 m³
G9 max 20 x 40W

€ 1050

197326 ■ Blanc
197333 ■ Noir

3000 K
510 lm
305486 € 6,00



6,870 Kg / 0,0970 m³
G9 max 12 x 40W

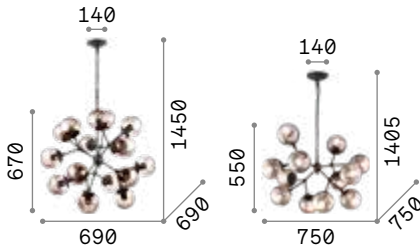
€ 650

197302 ■ Blanc
197319 ■ Noir

3000 K
510 lm
305486 € 6,00

Kepler

Chaîne et structure en métal vernie noir mat. Diffuseurs en verre soufflé ambré transparent.



IP20

5,300 Kg / 0,1789 m³
E27 max 18 x 40W

€ 400

162478 ■ Noir

3000 K
430 lm
101279 € 2,60

IP20

3,630 Kg / 0,0990 m³
E27 max 12 x 40W

€ 300

162201 ■ Noir

3000 K
430 lm
101279 € 2,60

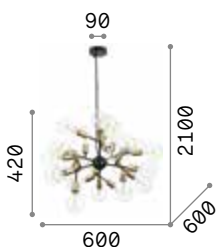


P. 434



Spark

Pavillon et structure en métal verni en noir mat avec douilles plaquées. Câble électrique recouvert en tissu.



IP20

3,000 Kg / 0,0885 m³
E27 max 24 x 25W

€ 500

238241 ■ Noir

3000 K
1120 lm
101323 € 7,00



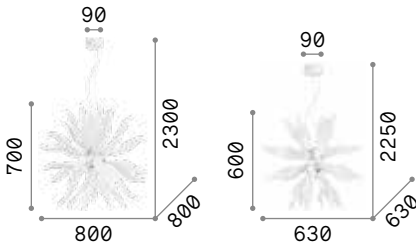
P. 342



Leaves

Monture en métal blanc. Éléments décoratifs en verre soufflé blanc et travaillé à la main. Câbles en acier réglables en longueur.

LED Ampoules LED G9 4W 3000 K incluses.
Cod. **209043**



5,800 Kg / 0,1123 m³
G9 max 12 x 40W

€ 880

112268 Blanc

305486 3000 K
510 lm

305486 € 6,00



3,700 Kg / 0,0702 m³
G9 max 8 x 40W

€ 580

111957 Blanc


305486 3000 K
510 lm

305486 € 6,00



Vortex

Monture en métal verni blanc mat. Éléments décoratifs en métal modelés artisanalement et peints à la main avec or ou argent.



2,500 Kg / 0,2344 m³
E14 max 6 x 40W

€ 250

101613 Argent
101606 Or

3000 K
480 lm

101200 € 2,50



101613




101606





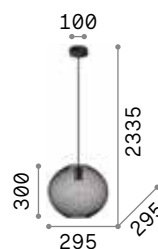
Net new

Pavillon en métal verni mat.
Câble en PVC. Diffuseur en maille
métallique laquée mat. Finitions :
blanc, noir, or.




0,950 Kg / 0,0518 m³
E27 max 1x42W

€ 65



0,750 Kg / 0,0342 m³
E27 max 1x42W

€ 55



0,750 Kg / 0,0281 m³
E27 max 1x42W

€ 55



328102



313788



313771

328133	Blanc	new	328102	Blanc	new	317274	Blanc	new
328126	Noir	new	313788	Noir	new	328119	Noir	new
317281	Or	new	313771	Or	new	317267	Or	new

3000 K
900 lm
123899 € 6,00

3000 K
900 lm
123899 € 6,00

3000 K
900 lm
123899 € 6,00



Disco

Monture avec éléments décoratifs circulaires tournantes positionnables à plaisir. Disponible en métal verni blanc ou noir mat ou en bois naturel façonné.



138275



103723



114262



IP20

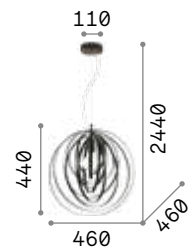
1,240 Kg / 0,0447 m³
E27 max 1x 60W

€ 220

138275 Bois

3000 K
950 lm

101330 € 7,50



IP20

2,660 Kg / 0,0365 m³
E27 max 1x 60W

€ 260

103723 Blanc
114262 Noir

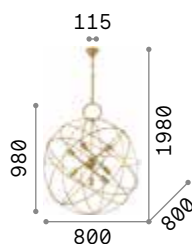
3000 K
950 lm

101330 € 7,50



Konse

Structure et éléments décoratifs complètement en métal. Finition avec vernis mat mordoré.



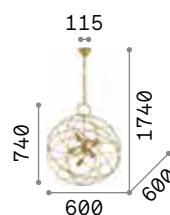
IP20

4,600 Kg / 0,7203 m³
E27 max 7 x 60W

€ 650

156033 ■ Or

3000 K
910 lm
119571 € 6,00



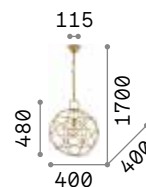
IP20

3,510 Kg / 0,1201 m³
E27 max 6 x 60W

€ 450

156026 ■ Or

3000 K
910 lm
119571 € 6,00



IP20

1,930 Kg / 0,1175 m³
E27 max 1 x 60W

€ 225

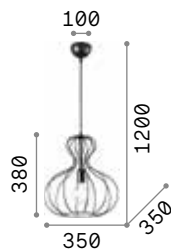
155968 ■ Or

3000 K
910 lm
119571 € 6,00



Ampolla

Pavillon avec douille et structure décorative en métal avec finition en blanc ou noir. Câble électrique réglable en longueur.



IP20

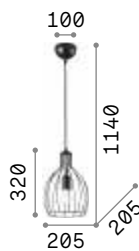
0,950 Kg / 0,0709 m³
E27 max 1x60W

€ 120

194295 Blanc
148502 Noir

2200 K
500 lm

151717 € 8,00



IP20

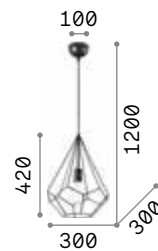
0,590 Kg / 0,0480 m³
E27 max 1x60W

€ 110

200880 Blanc
148151 Noir

2200 K
370 lm

151687 € 4,60



IP20

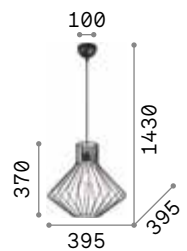
0,720 Kg / 0,0480 m³
E27 max 1x60W

€ 198

200897 Blanc
148175 Noir

2200 K
440 lm

151694 € 6,00



IP20

1,470 Kg / 0,0709 m³
E27 max 1x60W

€ 214

200903 Blanc
167497 Noir

2200 K
440 lm

151694 € 6,00



200903



167497



Onion

Structure en métal avec finition en vernis marron à effet métallique.
Câble en tissu.



IP20

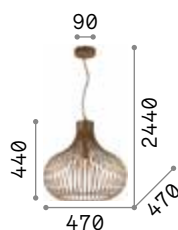
5,050 Kg / 0,2383 m³
E27 max 1x60W

€ 400

205311 ■ Coffee

2200 K
480 lm

151724 € 8,00



IP20

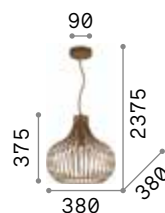
3,520 Kg / 0,1325 m³
E27 max 1x60W

€ 270

205304 ■ Coffee

2200 K
480 lm

151724 € 8,00



IP20

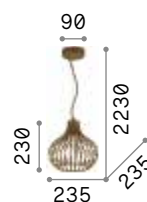
2,380 Kg / 0,0705 m³
E27 max 1x60W

€ 180

205298 ■ Coffee

2200 K
500 lm

151717 € 8,00



IP20

1,260 Kg / 0,0169 m³
E27 max 1x60W

€ 95

205281 ■ Coffee


2200 K
500 lm

151717 € 8,00



Ice

Pavillon et monture en métal verni en blanc ou noir mat. Couvre douille en métal fini en laiton mat. Câble électrique en PVC.



IP20

2,920 Kg / 0,0345 m³
E27 max 5 x 60W

€ 230

237671 ■ Blanc
237664 ■ Noir

3000 K
340 lm

101286 € 2,60



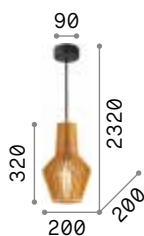
237671



237664

Citrus

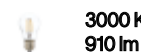
Corps lumineux avec éléments en bois pour vrac verni. Câble en tissu noir.



0,660 Kg / 0,0173 m³
E27 max 1x60W

€ 152

159843 Bois




119571 € 6,00



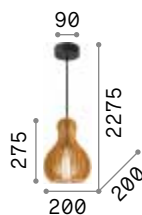
0,720 Kg / 0,0242 m³
E27 max 1x60W

€ 160

159850 Bois




119571 € 6,00



0,510 Kg / 0,0148 m³
E27 max 1x60W

€ 135

159867 Bois




119571 € 6,00



Lugano

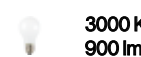
Pavillon en métal verni mat. Câble en tissu avec douille en métal bruni. Diffuseur en céramique.




2,950 Kg / 0,0618 m³
E27 max 3x60W

€ 385

206875 Blanc




123899 € 6,00




0,850 Kg / 0,0090 m³
E27 max 1x60W

€ 138

206806 Blanc




123899 € 6,00



0,860 Kg / 0,0068 m³
E27 max 1x60W

€ 138

206820 Blanc

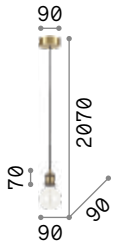


123899 € 6,00



Frida

Pavillon et couvercle en métal avec finition plaquée ou en vernis mat. Câble en tissu noir.



0,320 Kg / 0,0015 m³
E27 max 1x 60W

€ 40

- 139432 Chrome
- 139425 Noir
- 122106 Cuivre
- 122083 Bruni

2200 K
500 lm

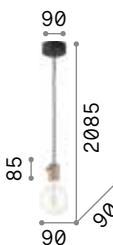
151717 € 8,00 [P. 431](#)



Doc

Pavillon et couvercle en métal avec différentes finitions. Câble en tissu noir. Interrupteur intégré à la douille.

Lampe avec interrupteur intégré.



0,220 Kg / 0,0015 m³
E27 max 1x 60W

€ 55

- 163123 Cuivre
- 163154 Laiton
- 163109 Bruni
- 163161 Plomb

2200 K
330 lm

223933 € 8,00



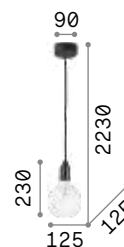


Edison

Pavillon et couvre douille en métal
fini en vernis mat blanc ou noir.
Câble électrique en tissu.

LED

Ampoules LED E27 8W Globo D125
transparente 3000 K incluses.
Cod. **101347**



0,320 Kg / 0,0098 m³
E27 max 1x 60W

€ 67

113302 ■ Blanc
113319 ■ Noir

3000 K
1020 lm

101347 € 8,00



P. 428

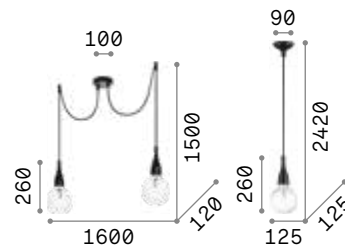


Minimal

Monture en métal finie en émail coloré. Câble électrique recouvert en tissu. Suspensions SPI fournies avec 2 m. de câble.

LED



Ampoules LED E27 8W Globo D125 transparente 3000 K incluses.
Cod. **101347**




IP20  INCLUSA

0,900 Kg / 0,0171 m³
E27 max 2 x 60W

€ 127

112718  Blanc
112671  Noir

 **3000 K**
1020 lm


101347 € 8,00

IP20  INCLUSA

0,470 Kg / 0,0099 m³
E27 max 1 x 70W

€ 66

009360  Blanc
009407  Noir

 **3000 K**
1020 lm

101347 € 8,00



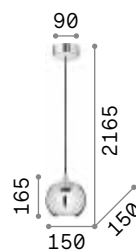
P. 430



Mr Jack

Monture et diffuseur sphérique en métal finis en blanc, chrome ou noir.
Câble électrique recouvert en tissu.

LED Ampoules LED GU10 7W 3000 K
inclus. Cod. **123943**



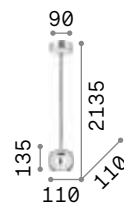
0,890 Kg / 0,0090 m³
GU10 max 1x28W

€ 80

231273 Blanc
116464 Chrome
231297 Noir

3000 K
540 lm

123943 € 3,50



0,520 Kg / 0,0040 m³
GU10 max 1x28W

€ 70

231228 Blanc
116457 Chrome
231259 Noir


3000 K
540 lm

123943 € 3,50



Oil

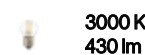
Structure en métal avec finition noire mat. Diffuseur en béton. Pour le modèle 110462, 12 mètres de câble recouvert en tissu et fourni avec 6 crochets de fixation et fiche italienne qui peut remplacer le pavillon.



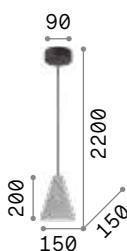
1,780 Kg / 0,0130 m³
E27 max 1x 15W

€ 116

110417 ■ Béton



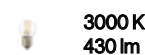
101279 € 2,60




1,180 Kg / 0,0119 m³
E27 max 1x 15W

€ 116

110424 ■ Béton



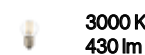
101279 € 2,60



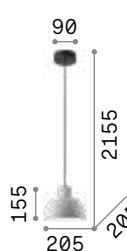
1,810 Kg / 0,0130 m³
E27 max 1x 15W

€ 116

110431 ■ Béton



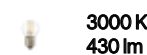
101279 € 2,60



1,650 Kg / 0,0165 m³
E27 max 1x 15W

€ 116

129082 ■ Béton



101279 € 2,60



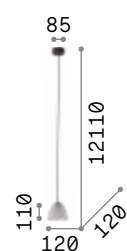
1,760 Kg / 0,0236 m³
E27 max 1x 15W

€ 116

129099 ■ Béton



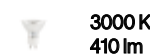
101279 € 2,60



1,490 Kg / 0,0111 m³
GU10 max 1x 15W

€ 138

110462 ■ Béton

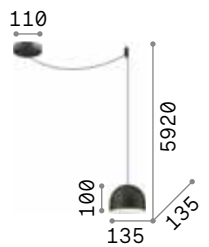


108292 € 3,00



Tall

Diffuseur et détails en métal verni en blanc ou noir mat. Plus de 5 mètres de câble recouvert de tissu et fourni avec trois crochets de fixation.



IP20

0,550 Kg / 0,0036 m³
E27 max 1x 42W

€ 135

196770 ■ Blanc
196787 ■ Noir

3000 K
340 lm

101286 € 2,60



196770



196787



A-Line

Pavillon en métal verni à poudres.
Diffuseur en métal verni en blanc ou
noir mat et blanc à l'intérieur. Câble
recouvert en tissu.

LED

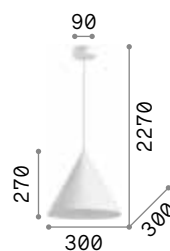
Ampoules LED GU10 7W 3000 K
incluses dans les modèles **232690** et
232713. Cod. **123943**



232690




232713



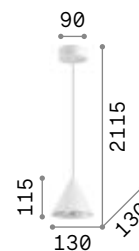
1,080 Kg / 0,0491 m³
E27 max 1x60W

€ 75

232720 ■ Blanc
232744 ■ Noir

 **3000 K**
900 lm


123899 € 6,00



0,330 Kg / 0,0114 m³
GU10 max 1x28W

€ 53

232690 ■ Blanc
232713 ■ Noir

 **3000 K**
540 lm


123943 € 3,50



Diesis

Pavillon et diffuseur en métal traité époxy ou plaqué. Câble en pvc noir. Couleurs: noir, nickel mat ou laiton mat.

LED Source lumineuse à LED 3000 K, durée 20.000 heures.




IP20

0,450 Kg / 0,0054 m³
LED 7W / 580 lm

€ 96

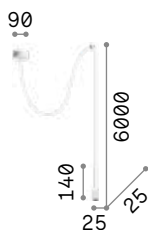
285122 ■ Nickel
279770 ■ Noir
279794 ■ Laiton



Archimede new

Pavillon en métal verni avec traitement époxy avec fermeture magnétique sans vis. Câble en pvc. Diffuseur en aluminium verni à poudres avec optique acrylique. Finitions : blanc, noir.

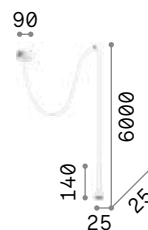
LED Source lumineuse à LED 3000 K, durée 50.000 heures.



0,150 Kg / 0,0019 m³
LED 3,5W / 230 lm

€ 60

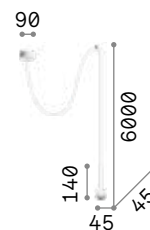
310589 ■ Blanc
328331 ■ Noir



0,140 Kg / 0,0019 m³
LED 3,5W / 230 lm

€ 70

new 310596 ■ Blanc
new 328348 ■ Noir



0,160 Kg / 0,0019 m³
LED 3,5W / 230 lm

€ 70

new 310602 ■ Blanc
new 328355 ■ Noir



310589



310596




310602



Holly

Pavillon et diffuseurs en métal avec finition en laiton brossé ou verni à poudres avec finition blanche ou noire. Câbles gainés en tissu.



IP20

2,740 Kg / 0,0254 m³
E27 max 3 x 60W

€ 190

231587 Blanc
231594 Noir
231600 Laiton

IP20

0,780 Kg / 0,0064 m³
E27 max 1 x 60W

€ 75

231556 Blanc
231563 Noir
231570 Laiton



231556



231563



231570

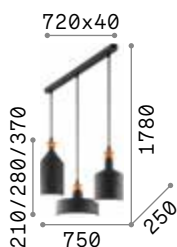
3000 K
900 lm
123899 € 6,00

3000 K
900 lm
123899 € 6,00



Triade

Pavillon et diffuseur en métal verni à poudres avec intérieur blanc. Élément de décoration à sphère dorée.



IP20

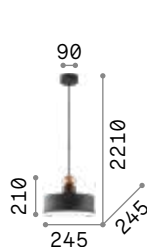
2,630 Kg / 0,0797 m³
E27 max 3 x 42W

€ 250

194677 ■ Gris Foncé

3000 K
900 lm

123899 € 6,00



IP20


0,960 Kg / 0,0169 m³
E27 max 1 x 42W

€ 75

221489 ■ Gris Foncé

3000 K
900 lm

123899 € 6,00



IP20

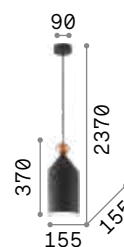
0,750 Kg / 0,0090 m³
E27 max 1 x 42W

€ 75

221496 ■ Gris Foncé

3000 K
900 lm

123899 € 6,00



IP20

1,020 Kg / 0,0105 m³
E27 max 1 x 42W

€ 75

194684 ■ Gris Foncé

3000 K
900 lm

123899 € 6,00

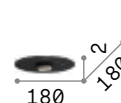
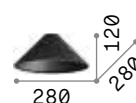
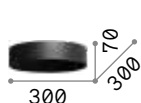
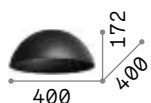
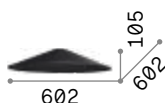





P. 300 P. 536

Mix Up

Pavillon et abat-jour interchangeables en métal thermolaqué. Câble PVC. Finitions : blanc ou noir.



IP20

0,460 Kg / 0,0018 m³
E27 max 1x60W

€ 55

288406 ■ Blanc
288390 ■ Noir

2,000 Kg / 0,0676 m³

€ 85

288437 ■ Blanc
288420 ■ Noir

1,100 Kg / 0,0446 m³

€ 55

307404 ■ Blanc
288475 ■ Noir

0,800 Kg / 0,0147 m³

€ 40

307411 ■ Blanc
288444 ■ Noir

0,500 Kg / 0,0174 m³

€ 35

307428 ■ Blanc
288451 ■ Noir

0,340 Kg / 0,0008 m³

€ 20

307435 ■ Blanc
288482 ■ Noir

3000 K
900 lm
123899 € 6,00



Yurta

Pavillon et abat-jour en métal traité époxy. Câbles gainés en tissu.
Couleurs: tout blanc ou noir avec intérieur blanc.



285146



281568



IP20

1,760 Kg / 0,0687 m³
E27 max 1x60W

€ 110

285160 ■ Blanc
281582 ■ Noir

3000 K
900 lm

123899 € 6,00



IP20

1,000 Kg / 0,0277 m³
E27 max 1x60W

€ 80

285153 ■ Blanc
285139 ■ Noir

3000 K
340 lm

101286 € 2,60



IP20

0,740 Kg / 0,0138 m³
E27 max 1x60W

€ 70


285146 ■ Blanc
281568 ■ Noir

3000 K
340 lm

101286 € 2,60

Metro

Monture et diffuseur en métal.
L'intérieur est émaillé en blanc.
Câble électrique réglable en longueur.




0,970 Kg / 0,0261 m³

E27 max 1x60W

€ 70

139098 ■ Gris Foncé



101354 € 8,00



Breeze

Monture et diffuseur en métal.
L'intérieur est émaillé en blanc.
Câble électrique réglable en longueur.




3,490 Kg / 0,0707 m³

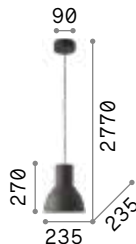
E27 max 1x60W

€ 195

232041 ■ Gris Foncé



101354 € 8,00




0,790 Kg / 0,0206 m³

E27 max 1x60W

€ 65

137681 ■ Gris Foncé



101330 € 7,50





Moby

Monture et diffuseur en métal avec l'intérieur blanc. Disponible en finition blanche, noire ou cuivre.



IP20

1,200 Kg / 0,0356 m³
E27 max 1x 42W

€ 127

102047 ■ Blanc
093659 ■ Noir
093697 ■ Cuivre

3000 K
950 lm
101330 € 7,50



Eris


Monture en métal avec pavillon et diffuseur vernis en blanc ou noir mat. Détails avec finition en or satiné. Câble électrique torsadé recouvert en tissu.



238104



249056



0,630 Kg / 0,0102 m³
E27 max 1x60W

€ 75

238104 ■ Blanc
249056 ■ Noir

3000 K
340 lm

101286 € 2,60



1,080 Kg / 0,0257 m³
E27 max 1x60W

€ 86

238135 ■ Blanc
249063 ■ Noir

3000 K
950 lm

101330 € 7,50



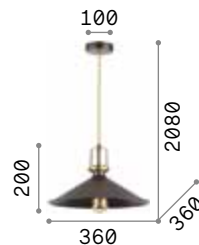
0,740 Kg / 0,0126 m³
E27 max 1x60W

€ 75

238173 ■ Blanc
249070 ■ Noir

3000 K
340 lm

101286 € 2,60



0,960 Kg / 0,0231 m³
E27 max 1x60W

€ 86


238210 ■ Blanc
249087 ■ Noir

3000 K
340 lm

101286 € 2,60

Fisherman

Corps lumineux complètement en métal avec finition en cuivre ou vernis noir mat. Diffuseur en plaque de verre sérigraphié en blanc.



⏏ IP20

5,040 Kg / 0,0899 m³

E27 max 1x60W

€ 400

125831 ■ Noir

134871 ■ Cuivre

💡 3000 K
1120 lm

101323 € 7,00



125831

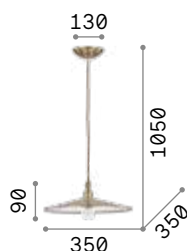


134871



Cantina

Monture, diffuseur et couvercle douille en métal, disponible avec finition en bruni ou cuivre. Câble électrique recouvert en tissu et tressé.



⏏ IP20

0,810 Kg / 0,0189 m³

E27 max 1x60W

€ 95

112732 ■ Cuivre

112701 ■ Bruni

💡 3000 K
910 lm

119571 € 6,00



112732



112701




P. 438

133



Flam

Monture en métal chromé.
 Diffuseur en verre pyrex transparent, dépoli dans la partie centrale.



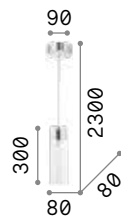
IP20

1,330 Kg / 0,0164 m³
 E27 max 1x 60W

€ 68

027364 Blanc

3000 K
 910 lm
 119571 € 6,00



IP20

0,810 Kg / 0,0115 m³
 E27 max 1x 60W

€ 62

027357 Blanc


3000 K
 910 lm
 119571 € 6,00



Gocce

Monture en métal chromé.
Diffuseur en tuyau de verre pyrex.
Éléments décoratifs avec octogones
et gouttes en cristal poli. Câbles
électriques réglables en longueur.

LED Ampoules LED GU10 7W 3000 K
inclus. Cod. **123943**



1,140 Kg / 0,0123 m³
GU10 max 1x28W

€ 130

089669 **Chrome**

3000 K
540 lm

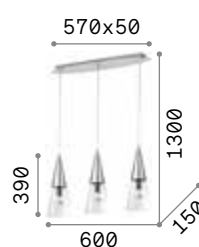
123943

€ 3,50



Cono

Monture et couvre douille en métal chromé. Diffuseur en verre soufflé à la main. Disponible en chrome avec verre transparent.



IP20

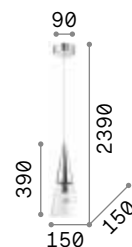
4,110 Kg / 0,0763 m³
E14 max 3 x 40W

€ 300

112367 Chrome

3000K
300lm

101255 € 3,70



IP20

1,420 Kg / 0,0243 m³
E14 max 1 x 40W

€ 120

017440 Chrome

3000K
300lm

101255 € 3,70



Kuky

Structure en métal chromé.
Disponible avec verre pyrex rodé à
sable dans la partie centrale.

IP20	IP20	IP20
4,580 Kg / 0,0766 m³ E27 max 4 x 60W	2,510 Kg / 0,0464 m³ E27 max 3 x 60W	0,980 Kg / 0,0165 m³ E27 max 1 x 60W
€ 240	€ 170	€ 58
023038 Trasparen.	033952 Trasparen.	023021 Trasparen.
3000 K 910 lm	3000 K 910 lm	3000 K 910 lm
119571 € 6,00	119571 € 6,00	119571 € 6,00



Milk

Base elliptique en métal émaillé blanc. Diffuseur en verre blanc soufflé et acidifié. Câbles à longueur réglable.



IP20

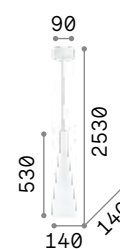
4,220 Kg / 0,1024 m³
E27 max 3 x 60W

€ 265

030326 Blanc

3000 K
900 lm

123899 € 6,00



IP20

1,270 Kg / 0,0354 m³
E27 max 1 x 60W

€ 105

026787 Blanc

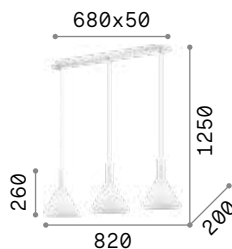
3000 K
900 lm

123899 € 6,00



Cocktail

Diffuseur en verre soufflé chemisé et dépoli. Blanc à l'intérieur et de couleur à l'extérieur. Suspensions avec câbles réglables en longueur.

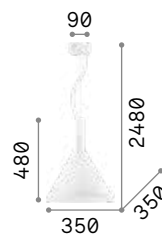


IP20

3,740 Kg / 0,0708 m³
E14 max 3x40W

€ 265

074245 Blanc




IP20

3,200 Kg / 0,1259 m³
E27 max 1x60W

€ 305

074313 Blanc



IP20

1,180 Kg / 0,0257 m³
E14 max 1x40W

€ 105

074337 Blanc
074344 Noir



074337

074344

3000 K
420 lm
101217 € 2,50

3000 K
900 lm
123899 € 6,00

3000 K
420 lm
101217 € 2,50



Tristan

Pavillon et corps lumineux en métal verni à poudres. Abat-jour en acrylique transparent strié. Diffuseur en polycarbonate mat. Câble en pvc transparent Disponible en finition blanche, noire ou or métallisé.

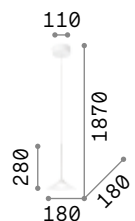
LED Source lumineuse à LED 3000 K, durée 20.000 heures.



256429

256436

256443



IP20


0,430 Kg / 0,0099 m³
LED 5W / 540 lm

€ 85

256429 ■ Blanc
256436 ■ Noir
256443 ■ Or

Manhattan

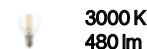
Pavillon et diffuseur en métal finis avec vernis mat blanc ou noir et avec détail en bois naturel. Câble en tissu.



0,560 Kg / 0,0061 m³
E14 max 1x 40W

€ 75

110745 Blanc
110752 Noir

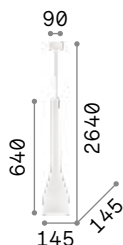


101200 € 2,50



Flut


Diffuseur en verre soufflé, enchemisé et acidifié, blanc à l'intérieur et de couleur à l'extérieur. Câble à longueur réglable.




1,570 Kg / 0,0422 m³
E27 max 1x 60W

€ 140

035666 Blanc
035680 Noir



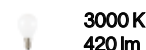
123899 € 6,00



0,930 Kg / 0,0179 m³
E14 max 1x 40W

€ 75

035697 Blanc
035710 Noir




101217 € 2,50





Origami

Structure en métal verni mat.
 Diffuseurs en verre blanc soufflé et
 dépoli avec effet pliages en relief.



IP20

3,740 Kg / 0,0642 m³
 E27 max 3 x 60W

€ 280

198095 Blanc

3000 K
 900 lm

123899 € 6,00




Umile

Pavillons et éléments décoratifs en métal avec finition or mat. Diffuseurs en verre soufflé blanc acidifié. Led intégrés.



Source lumineuse à LED 3000 K, durée 20.000 heures.



IP20


8,600 Kg / 0,2150 m³
LED 60,2W / 5300 lm

€ 415

224541 Blanc

Blossom

Monture et pavillon en métal chromé.
Diffuseur en verre soufflé transparent
avec finition ambre ou fumé. Câble
électrique en pvc transparent.



IP20

1,890 Kg / 0,0705 m³
E27 max 1x 60W

€ 175

241517 ■ Fumé
241524 ■ Ambre

3000 K
900 lm

101354

€ 8,00



241517




241524



Lord

Pavillon et structure en métal
verni à poudres avec finition noire.
Câble en pvc noir. Diffuseur en
verre soufflé avec décors en relief.
Disponible avec verre ambre,
transparent ou fumé.



IP20

1,430 Kg / 0,0389 m³
E27 max 1x 60W

€ 105

263632 ■ Transparen.
263649 ■ Fumé
263656 ■ Ambre

3000 K
910 lm

119571

€ 6,00






Fade

Pavillon et structure en métal.
Abat-jour en verre soufflé transparent avec nuance galvanique. Diffuseur intérieur en verre soufflé blanc gravé. Câble en pvc noir. Couleurs abat-jours: transparent avec nuance ambre, chrome ou cuivre.

LED Ampoules LED G9 4W 3000 K incluses.
Cod. **209043**



1,900 Kg / 0,0370 m³
G9 max 1x 15W

€ 200

271293 Chrome
271316 Ambre
271309 Cuivre


3000 K
510 lm
305486 € 6,00



Audi-20

Douille centrale en métal chromé.
 Diffuseur en verre soufflé transparent. Câble en acier à longueur réglable avec dispositif ferme câble automatique.

LED Ampoules LED E27 8W Globo D125
 3000 K inclus. Cod. **101347**



IP20 LED

4,370 Kg / 0,1017 m³
E27 max 1x 60W

€ 298

016931 **Trasparen.**

3000 K
900 lm

101354 **€ 8,00**



Tolomeo

Diffuseur en verre soufflé, enchemisé et décoré à la main. Câble en acier à longueur réglable par dispositif bloque fil automatique.



IP20

3,390 Kg / 0,0871 m³
E27 max 1x60W

€ 280

001814 ■ Blanc
001821 ■ Gris


3000 K
900 lm

101354 € 8,00



Karma

Monture en métal chromé.
 Diffuseur en verre blanc, enchemisé
 et traité à l'acide. Câbles en acier à
 longueur réglable par dispositifs
 ferme câble automatiques.



IP20


4,310 Kg / 0,1185 m³
 E27 max 1x 60W

€ 200

132365 Blanc

3000 K
 900 lm

101354 € 8,00



IP20

3,700 Kg / 0,0693 m³
 E27 max 1x 60W

€ 200

132389 Blanc

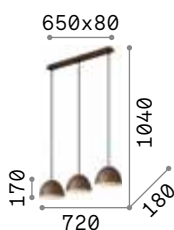
3000 K
 900 lm

101354 € 8,00



Folk

Pavillon et diffuseur en métal et fini en vernis mat, avec finition coffee. Parabole Interne ondulée et émaillée. Câble en tissu.



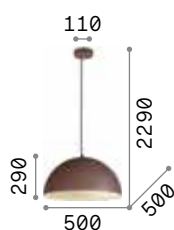
IP20

2,190 Kg / 0,0255 m³
E27 max 3 x 60W

€ 245

174235 ■ Coffee

3000 K
340 lm
101286 € 2,60



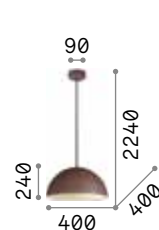
IP20

3,070 Kg / 0,0843 m³
E27 max 1 x 60W

€ 290

174228 ■ Coffee

3000 K
900 lm
101354 € 8,00



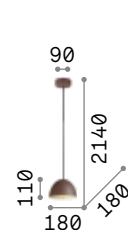
IP20

1,980 Kg / 0,0420 m³
E27 max 1 x 60W

€ 160

174211 ■ Coffee

3000 K
950 lm
101330 € 7,50



IP20

0,530 Kg / 0,0072 m³
E27 max 1 x 60W

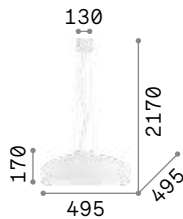
€ 85

174204 ■ Coffee

3000 K
900 lm
123899 € 6,00

Aria

Diffuseur en verre blanc soufflé et acidifié. Câbles en acier à longueur réglable avec dispositifs bloque fil automatiques.



4,080 Kg / 0,0847 m³
E27 max 1x 60W

€ 285

059679 Blanc


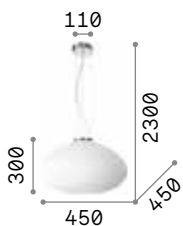
3000 K
950 lm

101330 € 7,50



Plissé

Structure en métal plaqué.
Diffuseur en verre soufflé blanc gravé, avec décor en relief. Câble électrique en pvc transparent.
Couleurs: chrome ou laiton mat.



3,300 Kg / 0,1208 m³
E27 max 1x 60W

€ 250

264523 Chrome
285191 Latón

3000 K
900 lm

123899 € 6,00



2,060 Kg / 0,0705 m³
E27 max 1x 60W

€ 185

285184 Chrome
264547 Latón


3000 K
900 lm

123899 € 6,00



Lana

Diffuseur en verre transparent avec décorations sérigraphiées à l'intérieur et sablées à l'extérieur. Crochets bloque verre en métal chromé.




2,720 Kg / 0,0533 m³

E27 max 1x60W

€ 116

068169 Blanc



101330

€ 7,50




P. 306



Lena

Monture en métal chromé. Diffuseur avec double verre: rodé et coloré celui à l'extérieur et blanc celui à l'intérieur. Suspensions avec câbles en acier à longueur réglable avec dispositifs automatiques.

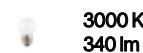


8,310 Kg / 0,1785 m³

E27 max 3x60W

€ 390

052786 Blanc



101286

€ 2,60

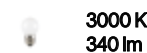


6,600 Kg / 0,1304 m³

E27 max 3x60W

€ 335

035727 Blanc



101286

€ 2,60





Smarties

Monture en métal verni en blanc.
 Diffuseur en verre blanc soufflé.
 Câbles en acier à longueur réglable avec dispositifs bloque fil automatiques.

IP20	IP20	IP20
5,280 Kg / 0,1479 m³ E27 max 5 x 60W	3,740 Kg / 0,1009 m³ E27 max 3 x 60W	2,930 Kg / 0,0645 m³ E27 max 3 x 60W
€ 290	€ 200	€ 175
031996 Blanc	032009 Blanc	032016 Blanc
3000 K 340 lm	3000 K 340 lm	3000 K 340 lm
101286 € 2,60	101286 € 2,60	101286 € 2,60



P. 287



P. 397

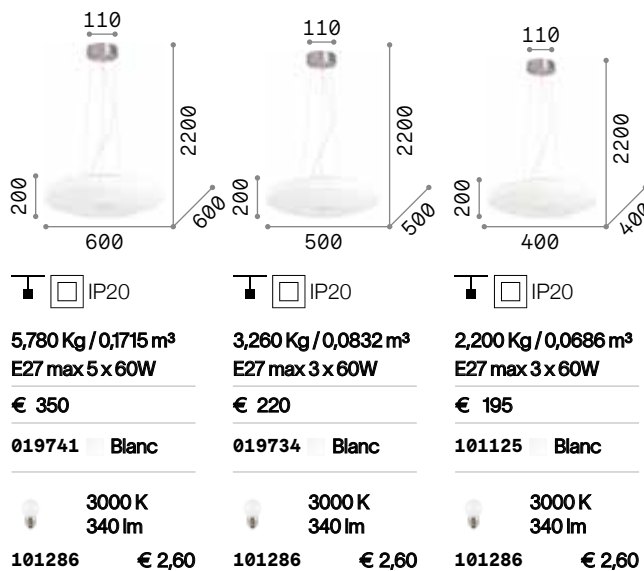


P. 485



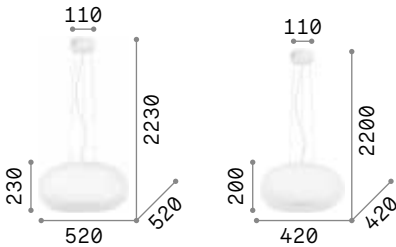
Glory

Pavillon finie en nickel mat.
Diffuseur en verre blanc soufflé et acidifié. Suspensions avec câbles en acier à longueur réglable avec dispositif automatique.



Ulisse

Structure en métal vernie en blanc mat. Diffuseur en verre blanc soufflé et traité à l'acide. Suspensions avec câbles en acier à longueur réglable par dispositifs bloque fil automatiques.



IP20

5,010 Kg / 0,1177 m³
E27 max 3 x 60W

€ 295

098616 Blanc

3000 K
910 lm

119571 € 6,00

IP20

3,110 Kg / 0,0720 m³
E27 max 3 x 60W

€ 225

095226 Blanc

3000 K
910 lm


119571 € 6,00



Arizona

Monture en métal finie en laiton mat. Diffuseur en verre blanc soufflé, dépoli et avec rayures décoratives en relief.

LED Ampoules LED GX53 9W 3000 K incluses. Cod. **123936**



IP20

6,190 Kg / 0,1288 m³
GX53 max 5 x 15W

€ 520

214481 Blanc

3000 K
910 lm

123936 € 5,50

IP20

3,260 Kg / 0,0740 m³
GX53 max 3 x 15W

€ 395

214474 Blanc

3000 K
910 lm

123936 € 5,50




P. 288





Ovalino

Diffuseur composé par éléments circulaires en plaque de verre recourbée et acidifiée. Câbles en acier réglables en longueur par dispositifs automatiques.



IP20

6,700 Kg / 0,1448 m³
E27 max 8 x 60W

€ 325

090481 Blanc

IP20

4,810 Kg / 0,1184 m³
E27 max 5 x 60W

€ 255

074139 Blanc

3000 K
900 lm

123899 € 6,00

3000 K
900 lm

123899 € 6,00




P. 294 P. 394



Candy

Monture en métal blanc. Diffuseur en verre blanc soufflé et acidifié. Câbles en acier à longueur réglable avec dispositifs bloque fil automatiques.



P. 290



P. 486



Cotton **new**

Monture et pavillon en métal fini avec verni avec traitement époxy blanc et fermeture magnétique sans vis. Câble en pvc transparent. Diffuseur en verre soufflé blanc gravé à l'acide.

LED Ampoules LED G9 4W 3000 K incluses dans le modèle **297781**. Cod. **209043**

2,600 Kg / 0,0810 m³ E27 max 1x42W	1,640 Kg / 0,0207 m³ E27 max 1x42W	0,540 Kg / 0,0204 m³ G9 max 1x4W
€ 200	€ 135	€ 70
327884 Blanc	new 297767 Blanc	new 297781 Blanc new
3000 K 900 lm	3000 K 900 lm	3000 K 510 lm
123899 € 6,00	123899 € 6,00	305486 € 6,00



Clown

Monture en métal avec diffuseurs en verre soufflé et modelé à la main. Disponible avec monture en chrome et verrerie multicolore ou avec monture et verres blancs.


LED Ampoules LED G9 4W 3000 K incluses. Cod. 209043



100944



100883



IP20


6,000 Kg / 0,1860 m³
G9 max 12 x 28W

€ 750

100951 Color

3000 K
510 lm

305486 € 6,00



IP20

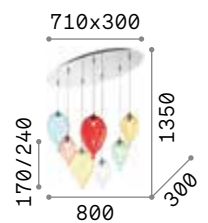
5,700 Kg / 0,1442 m³
G9 max 8 x 28W

€ 545

100944 Color
100883 Blanc

3000 K
510 lm

305486 € 6,00



IP20

5,000 Kg / 0,1283 m³
G9 max 7 x 28W

€ 493

100937 Color

3000 K
510 lm

305486 € 6,00



Mapa Plus


Monture en métal blanc. Diffuseur sphérique en verre blanc soufflé et acidifié. Câbles en acier à longueur réglable.

IP20	IP20
10,800 Kg / 0,1976 m³ E14 max 22 x 40W	5,520 Kg / 0,1205 m³ E14 max 11 x 40W
€ 670	€ 400
140230 Blanc	131924 Blanc
3000 K 420 lm	3000 K 420 lm
101217 € 2,50	101217 € 2,50



Luce Max

Monture en chrome. Diffuseur en verre soufflé avec décoration intérieure en fil d'aluminium. Suspensions avec câble en acier à longueur réglable par dispositif bloque fil automatique.



IP20


2,150 Kg / 0,0458 m³
E27 max 3x60W

€ 200

081762 Trasparen.

3000 K
910 lm

119571 € 6,00



IP20


2,460 Kg / 0,0732 m³
E27 max 1x60W

€ 120

033662 Trasparen.

3000 K
910 lm

119571 € 6,00



IP20

1,500 Kg / 0,0334 m³
E27 max 1x60W

€ 84


033679 Trasparen.

3000 K
910 lm

119571 € 6,00

Mapa Sat

Monture en métal avec finition nickel ou laiton. Diffuseur en verre soufflé transparent avec décor intérieur en fil d'aluminium.



IP20

6,550 Kg / 0,1862 m³
E27 max 7x60W

€ 520

176062 Nickel
176000 Laiton

3000 K
910 lm

119571 € 6,00

IP20

2,700 Kg / 0,1210 m³
E27 max 3x60W

€ 295

176031 Nickel
175973 Laiton

3000 K
910 lm

119571 € 6,00

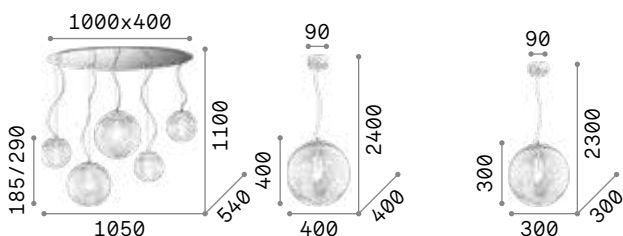
176031

175973



Mapa Max

Monture en chrome. Diffuseur en verre soufflé avec décoration intérieure en fil d'aluminium. Suspensions avec câble en acier à longueur réglable par dispositif bloqué fil automatique.



IP20

8,700 Kg / 0,2456 m³
E27 max 5x60W

€ 540

091112 Chrome

3000 K
910 lm

119571 € 6,00

IP20

3,450 Kg / 0,1370 m³
E27 max 1x60W

€ 166

045122 Chrome

3000 K
910 lm

119571 € 6,00

IP20

1,370 Kg / 0,0527 m³
E27 max 1x60W

€ 118

045115 Chrome

3000 K
910 lm

119571 € 6,00





Mapa Fade

Pavillon et structure en métal chromé. Diffuseur à sphère en verre soufflé transparent fini avec chromage nuancé vers le bas. Câble en pvc transparent. Couleur: chrome.



IP20	IP20	IP20	IP20	IP20
8,700 Kg / 0,2470 m ³ E27 max 5x60W	5,390 Kg / 0,2254 m ³ E27 max 1x60W	3,620 Kg / 0,1215 m ³ E27 max 1x60W	1,920 Kg / 0,0630 m ³ E27 max 1x60W	1,130 Kg / 0,0272 m ³ E27 max 1x60W
€ 640	€ 480	€ 270	€ 165	€ 95
140759 ■ Chro.Nuancé	161327 ■ Chro.Nuancé	161334 ■ Chro.Nuancé	140728 ■ Chro.Nuancé	140711 ■ Chro.Nuancé
3000 K 910 lm 119571 € 6,00	3000 K 910 lm 119571 € 6,00	3000 K 910 lm 119571 € 6,00	3000 K 910 lm 119571 € 6,00	3000 K 910 lm 119571 € 6,00




P. 292 P. 396 P. 487

Mapa Bianco ^{new}

Monture en métal blanc. Diffuseur sphérique en verre blanc soufflé et acidifié. Câbles en acier à longueur réglable.

LED Ampoules LED G9 4W 3000 K incluses dans le modèle **310800**. Cod. **209043**

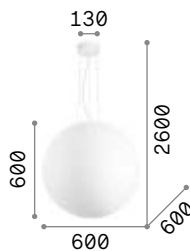


8,700 Kg / 0,2470 m³ E27 max 5 x 60W	5,390 Kg / 0,2254 m³ E27 max 1 x 60W	3,620 Kg / 0,1215 m³ E27 max 1 x 60W	1,920 Kg / 0,0630 m³ E27 max 1 x 60W	1,130 Kg / 0,0272 m³ E27 max 1 x 60W	0,041 Kg / 0,0027 m³ G9 max 1 x 15W
€ 530	€ 303	€ 145	€ 78	€ 52	€ 50
043562 Blanc	032122 Blanc	032139 Blanc	009087 Blanc	009148 Blanc	310800 Blanc ^{new}
3000 K 910 lm	3000 K 910 lm	3000 K 910 lm	3000 K 910 lm	3000 K 910 lm	3000 K 510 lm
119571 € 6,00	119571 € 6,00	119571 € 6,00	119571 € 6,00	119571 € 6,00	305486 € 6,00



Carta

Monture en métal verni blanc mat. Diffuseur en polycarbonate avec doublure à effet papier. Câble recouvert en tissu.



IP20

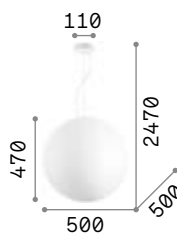
2,750 Kg / 0,2746 m³
E27 max 1x 60W

€ 475

272139 Blanc

3000 K
2180 lm

151786 € 7,50



IP20

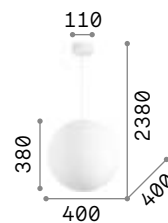
1,780 Kg / 0,1662 m³
E27 max 1x 25W

€ 360

226040 Blanc

3000 K
950 lm

101330 € 7,50



IP20

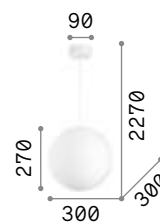
1,460 Kg / 0,0911 m³
E27 max 1x 25W

€ 225

226033 Blanc

3000 K
950 lm

101330 € 7,50



IP20

0,860 Kg / 0,0428 m³
E27 max 1x 25W

€ 110

226026 Blanc

3000 K
950 lm

101330 € 7,50



P. 293 P. 397 P. 484 P. 545




Boa

Structure en métal verni en blanc ou noir mat. Câble de 12 mètres en tissu avec 6 supports. Diffuseur en verre blanc soufflé et traité à l'acide.



160863

160856



IP20

2,900 Kg / 0,0726 m³
E27 max 1x60W

€ 155

160863 ■ Blanc
160856 ■ Noir

3000 K
900 lm

123899 € 6,00

Rubber new

Pavillon en métal verni mat. Câble en pvc transparent. Élément porte-verre en silicone transparent mat. Diffuseur en verre soufflé. Finitions du pavillon : blanc, noir. Finitions du verre : ambre, fumé, satiné, transparent.

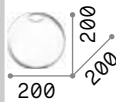
LED Source lumineuse à LED 3000 K, durée 50.000 heures.



327365



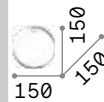
327372



0,300 Kg / 0,0114 m³

€ 70

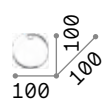
289786 **Trasparen.** new
 289939 **Blanc** new
 289908 **Fumé** new
 289915 **Ambre** new



0,250 Kg / 0,0054 m³

€ 45

289861 **Trasparen.** new
 327433 **Blanc** new
 327457 **Fumé** new
 327419 **Ambre** new



0,200 Kg / 0,0020 m³

€ 30

289878 **Trasparen.** new
 327426 **Blanc** new
 327440 **Fumé** new
 327402 **Ambre** new

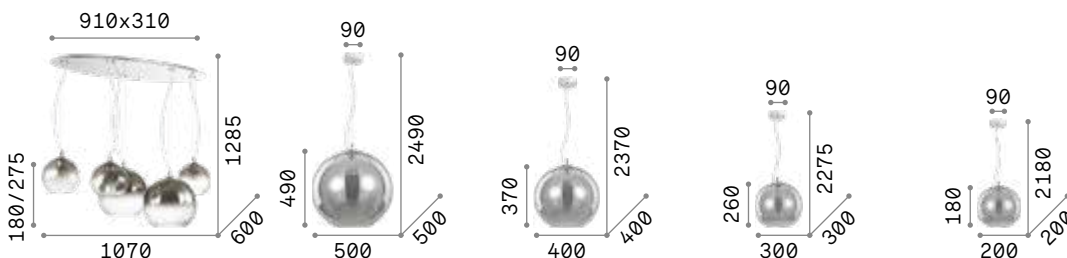


Nemo

Diffuseur en verre soufflé.
 Disponible en version fumée, cuivre,
 transparent ou chrome nuancé.



052809 149592 094236 250335 111902



IP20

IP20

IP20

IP20

IP20

8,700 Kg / 0,2424 m³
 E27 max 5 x 60W

4,000 Kg / 0,2220 m³
 E27 max 1 x 60W

2,700 Kg / 0,1227 m³
 E27 max 1 x 60W

2,050 Kg / 0,0664 m³
 E27 max 1 x 60W

1,300 Kg / 0,0241 m³
 E27 max 1 x 60W

€ 650

€ 450

€ 250

€ 165

€ 80

138305 Chromé Nuancé

094137 Fumé

052816 Transparent

250359 Chromé Nuancé

094229 Fumé

250342 Chrome

111919 Cuivre

052809 Transparent

149592 Chromé Nuancé

094236 Fumé

250335 Chrome

111902 Cuivre

149585 Chromé Nuancé

250311 Fumé

250304 Chrome

250328 Cuivre

3000 K
 910 lm

119571

€ 6,00

3000 K
 1020 lm

101347

€ 8,00

3000 K
 1020 lm

101347

€ 8,00

3000 K
 1120 lm

101323

€ 7,00

3000 K
 1120 lm

101323

€ 7,00

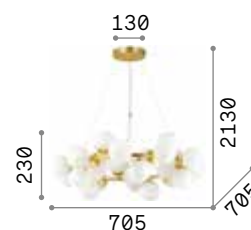


Dna

Pavillon et structure en métal doré.
Diffuseurs en verre chemisé blanc,
soufflé et dépoli. Câbles réglables.



Ampoules LED G9 4W 3000 K incluses.
Cod. **209043**



4,930 Kg / 0,2034 m³
G9 max 25 x 15W

€ 1100

208398 **Blanc**

3000 K
510 lm

305486 € 6,00



Nodi

Monture en métal chromé ou en laiton mat. Diffuseurs en verre blanc soufflé, gravé ou transparent et chromé.



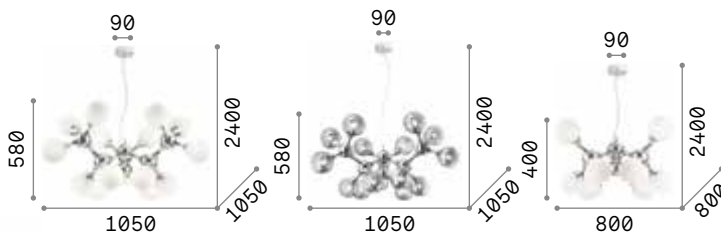
082073



241012



200491



IP20

8,000 Kg / 0,3063 m³
E14 max 15 x 28W

€ 630

082073 Blanc
241012 Laiton

IP20

8,000 Kg / 0,4651 m³
E14 max 15 x 28W

€ 800

200491 Chrome

IP20

5,300 Kg / 0,1480 m³
E14 max 9 x 28W

€ 430

082059 Blanc
241036 Laiton

3000 K
480 lm
101200 € 2,50

3000 K
480 lm
101200 € 2,50

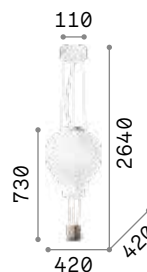
3000 K
480 lm
101200 € 2,50





Dream Big

Pavillon en métal verni en blanc mat. Câble en tissu. Diffuseur en verre soufflé blanc acidifié. Panier en ficelle.



IP20


3,830 Kg / 0,1676 m³
E27 max 1x 42W

€ 265

261195 Blanc

3000 K
900 lm

123899 € 6,00



IP20

2,420 Kg / 0,1013 m³
E27 max 1x 42W

€ 155

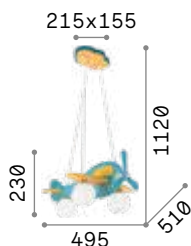
179858 Blanc

3000 K
900 lm

123899 € 6,00

Avion

Corps lumineux et pavillon en bois peints avec vernis mat. Détails en métal chromé. Diffuseurs en verre soufflé blanc dépoli.



IP20

2,440 Kg / 0,0618 m³
E14 max 3x28W

€ 190

136325 ■ Bleu
136318 ■ Rouge

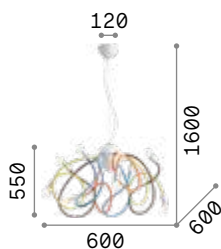
3000 K
420 lm

101217 € 2,50



Multiflex

Monture en métal finie en vernis mat. Bras flexibles recouverts en caoutchouc. Câble en acier réglable en longueur par dispositif automatique.



IP20

4,440 Kg / 0,0656 m³
E14 max 8x40W

€ 400


141893 ■ Blanc
141909 ■ Color

3000 K
420 lm

101217 € 2,50



141893



141909



P. 339

175



Lumiere **new**

Monture et pavillon en métal verni mat avec fermeture magnétique. Câble en pvc transparent. Diffuseur tubulaire central blanc. Éléments décoratifs en verre soufflé blanc brillant et gris transparent.

LED Source lumineuse à LED 3000 K, durée 25.000 heures.



IP20	IP20	IP20
3,380 Kg / 0,0705 m³ LED 27W / 3050 lm	3,900 Kg / 0,0664 m³ LED 34W / 3350 lm	3,330 Kg / 0,0044 m³ LED 39W / 4550 lm
€ 270	€ 300	€ 300
314143 Blanc new	314167 Blanc new	314174 Blanc new



P. 346



P. 482





P. 520



Empire new

Structure et pavillon en métal doré avec fermeture magnétique sans vis. Câble en PVC noir. Diffuseur en verre transparent avec nuances grises.


LED Ampoules LED G9 4W 3000 K incluses.
Cod. **209043**



0,600 Kg / 0,0194 m³
G9 max 1x28W

€ 100


309798 Chr. Nua. new



0,600 Kg / 0,0168 m³
G9 max 1x28W

€ 100

309804 Chr. Nua. new



0,600 Kg / 0,0206 m³
G9 max 1x28W

€ 100

309811 Chr. Nua. new

3000 K
510 lm
305486 € 6,00

3000 K
510 lm
305486 € 6,00

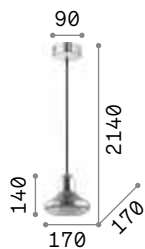
3000 K
510 lm
305486 € 6,00



Lido

Structure en métal chromé.
Diffuseurs en verre soufflé blanc acidifié ou transparent fumé.


LED Ampoules LED G9 4W 3000 K incluses.
Cod. **209043**



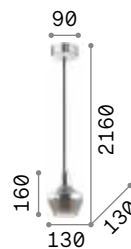
0,790 Kg / 0,0180 m³
G9 max 1x15W

€ 78

168326 ■ Fumé



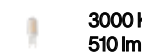
305486 € 6,00



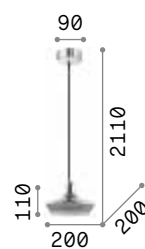
0,790 Kg / 0,0156 m³
G9 max 1x15W

€ 78

168357 ■ Fumé



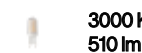
305486 € 6,00



0,660 Kg / 0,0243 m³
G9 max 1x15W

€ 88

168364 ■ Fumé



305486 € 6,00



Soft

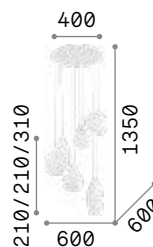
Structure en métal avec finitions blanches et chrome. Diffuseurs en verre soufflé blanc ou fumé.



087818



111841



IP20

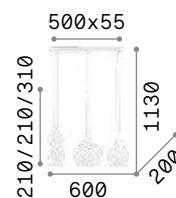
6,400 Kg / 0,1138 m³
E14 max 6x40W

€ 390

087818 Blanc
111841 Fumé

3000 K
420 lm

101217 € 2,50



IP20

3,000 Kg / 0,0657 m³
E14 max 3x40W

€ 220

111858 Blanc
111865 Fumé

3000 K
420 lm

101217 € 2,50



Coco

Structure en métal traité époxy avec finition noire. Diffuseur en acrylique transparent avec bord latéral mat. Verre soufflé transparent avec finition fumée. Câble en pvc.

LED Source lumineuse à LED 3000 K, durée 20.000 heures.


IP20	IP20	IP20
1,200 Kg / 0,0128 m³ LED 7W / 580 lm	1,140 Kg / 0,0132 m³ LED 7W / 580 lm	1,080 Kg / 0,0152 m³ LED 7W / 580 lm
€ 152	€ 152	€ 152
275567 ■ Fumé	275581 ■ Fumé	275543 ■ Fumé



Decor

Pavillon et structure en métal avec finition en laiton satiné. Diffuseur transparent en matériel acrylique décoré avec effet cristal dépoli. Câble en pvc noir.

LED Source lumineuse à LED 3000 K, durée 20.000 heures.




IP20

0,700 Kg / 0,0078 m³
LED 7W / 850 lm

€ 110

292076 Trasparen.




IP20

0,900 Kg / 0,0101 m³
LED 10W / 1300 lm

€ 125

292083 Trasparen.




IP20

1,100 Kg / 0,0123 m³
LED 14W / 1750 lm

€ 145

292090 Trasparen.



IP20

1,400 Kg / 0,0173 m³
LED 20W / 2600 lm

€ 180

292113 Trasparen.





Mint

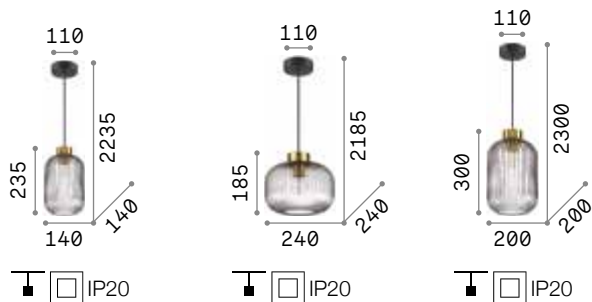
Monture en métal avec finition en laiton et pavillon noir mat. Câble gainé en tissu. Diffuseur en verre soufflé avec cannelure en relief. Disponible dans le finition fumée ou verte.



237510



237497



IP20

1,350 Kg / 0,0147 m³
E27 max 1x 60W

€ 105

237442 Fumé
248554 Vert

3000 K
910 lm

119571 € 6,00

IP20

1,560 Kg / 0,0532 m³
E27 max 1x 60W

€ 127

237398 Fumé
237428 Vert

3000 K
910 lm

119571 € 6,00

IP20

1,80 Kg / 0,0269 m³
E27 max 1x 60W

€ 138

237510 Fumé
237497 Vert

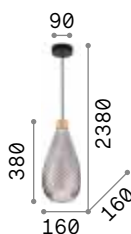

3000 K
910 lm

119571 € 6,00



Bergen

Pavillon en métal verni à poudres en noir. Monture en bois naturel. Diffuseur en verre soufflé transparent avec motif décoratif en relief et finition en fumé. Câble recouvert en tissu.



1,570 Kg / 0,0331 m³
E27 max 1x60W

€ 186

238838 ■ Fumé

3000 K
910 lm
119571 € 6,00




1,840 Kg / 0,0439 m³
E27 max 1x60W

€ 186

238920 ■ Fumé

3000 K
910 lm
119571 € 6,00



1,430 Kg / 0,0378 m³
E27 max 1x60W

€ 186

238746 ■ Fumé

3000 K
910 lm
119571 € 6,00



Bistrò


Monture en métal verni en noir.
Diffuseur en verre transparent
ou fumé, soufflé et modelé
artisanalement.



112305



112312



IP20

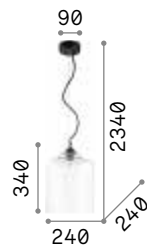
2,190 Kg / 0,0806 m³
E27 max 1x 60W

€ 213

120898 Trasparen.
120904 Fumé

3000 K
910 lm

119571 € 6,00



IP20


1,840 Kg / 0,0427 m³
E27 max 1x 60W

€ 145

112305 Trasparen.
112312 Fumé

3000 K
910 lm

119571 € 6,00



IP20

1,200 Kg / 0,0274 m³
E27 max 1x 60W

€ 113

112336 Trasparen.
112343 Fumé

3000 K
910 lm

119571 € 6,00



Gretel

Monture en métal finie en vernis noir mat avec applications en bois naturel. Diffuseurs en verre soufflé transparent. Câbles en tissu noir.



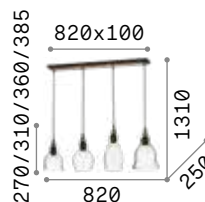
IP20

5,960 Kg / 0,1419 m³
E27 max 5 x 60W

€ 500

103174 ■ Noir

3000 K
910 lm
119571 € 6,00



IP20

4,090 Kg / 0,0983 m³
E27 max 4 x 60W

€ 415

122557 ■ Noir

3000 K
910 lm
119571 € 6,00



IP20

0,950 Kg / 0,0243 m³
E27 max 1 x 60W

€ 105

122564 ■ Noir

3000 K
910 lm
119571 € 6,00



Audi-10

Monture en métal chromé.
Diffuseur en verre soufflé transparent ou fumé. Câbles en acier à longueur réglable avec dispositif ferme câble automatique.

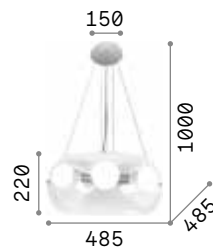
LED Ampoules LED E27 8W Globo D95
3000 K incluses. Cod. **101330/101323**



016863



103983



IP20 INCLUSA

5,520 Kg / 0,1044 m³
E27 max 5 x 60W

€ 425

016863 **Trasparen.**
103983 **Fumé**

3000 K
950 lm

101330 **€ 7,50**



Audi-80

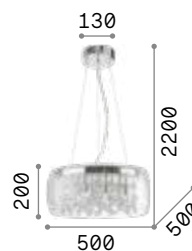
Monture en métal chromé.
Éléments de décoration avec
sphères en verre sur fils en
métal. Diffuseur en verre soufflé
transparent ou fumé. Câbles en
acier à longueur réglable avec
dispositif bloque fil automatique.



031743



197661



9,560 Kg / 0,1289 m³
G9 max 8 x 40W

€ 620

031750 Trasparen.
197654 Fumé

3000 K
510 lm

305486 € 6,00



5,890 Kg / 0,0876 m³
G9 max 5 x 40W

€ 445

031743 Trasparen.
197661 Fumé

3000 K
510 lm

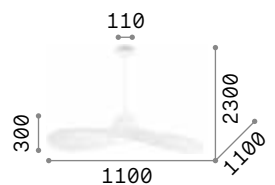
305486 € 6,00

LED Ampoules LED G9 4W 3000 K incluses.
Cod. 209043



Madame

Pavillon en métal verni mat en blanc ou noir. Câble en tissu. Diffuseur avec armature métallique enroulée par ruban en tissu de satin blanc, canvas ou noir.



IP20

2,560 Kg / 0,2012 m³
E27 max 1x60W

€ 385

174396 ■ Blanc
219875 ■ Ivoire
174402 ■ Noir

3000 K
900 lm

101354 € 8,00



174396



219875



174402



Phoenix

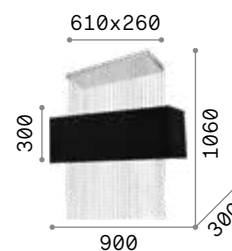
Monture en métal chromé. Abajour avec armature en métal et surface en tissu. Éléments décoratifs avec chaînes d'octogones en cristal biseauté. Suspensions avec câbles en acier réglables en longueur par dispositifs automatiques.



099101



101163



IP20

8,400 Kg / 0,1030 m³
E27 max 5 x 60W

€ 850


099101 ■ Blanc
101163 ■ Noir

3000 K
900 lm

123899 € 6,00

Pan

Structure en métal. Diffuseurs avec éléments décoratifs à tuyaux métalliques de différentes dimensions. Câbles en acier réglables.



13,920 Kg / 0,1355 m³
E27 max 5 x 60W

€ 830

208817 ■ Or

3000 K
910 lm

119571

€ 6,00



P. 442



Nordik

Monture en métal verni en noir mat. Abat-jour en lame de PVC dorée et recouvert en tissu noir.



1,760 Kg / 0,1694 m³
E27 max 6 x 60W

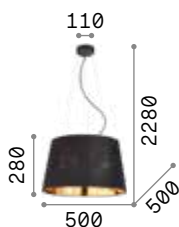
€ 280

161662 ■ Noir

3000 K
910 lm

119571

€ 6,00



1,500 Kg / 0,1064 m³
E27 max 4 x 60W

€ 210

161648 ■ Noir

3000 K
910 lm

119571

€ 6,00



P. 450



P. 500



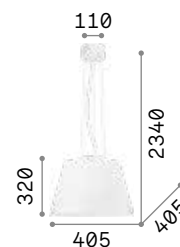
P. 560





Cylinder

Monture en métal. Diffuseur en verre blanc soufflé et acidifié.
Câbles en acier à longueur réglables par dispositif bloque fil automatique.



IP20

4,040 Kg / 0,0729 m³
E27 max 1x60W

€ 235

025438 Blanc

3000 K
900 lm


101354 € 8,00



P. 560

Woody


Monture en métal chromé. Abat-jour en feuille de PVC ou en tissu, fermé au fond par un verre transparent dépoli. Suspensions avec câbles réglables en longueur.



6,150 Kg / 0,1352 m³
E27 max 5 x 60W

€ 250

103242 ■ Blanc
105628 ■ Noir
087719 ■ Bois




123899 € 6,00



4,000 Kg / 0,0832 m³
E27 max 4 x 60W

€ 210

122236 ■ Blanc
122243 ■ Noir
087702 ■ Bois



123899 € 6,00




P. 304 P. 449



Wheel


Monture circulaire en métal émaillé. Abat-jour avec lame de PVC recouvert avec fils en tissu. Câbles en acier à longueur réglable avec dispositif bloque fil automatique.



2,810 Kg / 0,1412 m³
E27 max 5 x 60W

€ 255

009698 ■ Blanc




123899 € 6,00



2,020 Kg / 0,0614 m³
E27 max 3 x 60W

€ 135

009681 ■ Blanc



123899 € 6,00



P. 305






Hilton

Monture en chrome. Abat-jour en lame PVC recouvert en tissu. En bas diffuseur en verre sablé transparent. Suspensions avec câbles à longueur réglable.

LED Ampoules LED G9 4W 3000 K incluses dans le modèle **075495**. Cod. **209043**



2,850 Kg / 0,0374 m³
G9 max 4x40W

€ 225

075495 Blanc



5,980 Kg / 0,1183 m³
E27 max 6x60W

€ 270

075518 Blanc



3,480 Kg / 0,0817 m³
E27 max 4x60W

€ 195

075501 Blanc



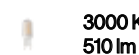
P. 448



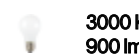
P. 501



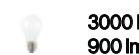
P. 563



3000 K
510 lm
305486 € 6,00



3000 K
900 lm
123899 € 6,00



3000 K
900 lm
123899 € 6,00



P. 302 P. 446 P. 504 P. 558

Set up

Structure en métal verni à poudres ou plaqué. Interrupteurs indépendants et prise USB. Abat-jours en PVC ignifuge recouverts en tissu. Couleurs structures: blanc, noir ou nickel mat ou laiton brossé. Couleurs abat-jours: beige, taupe, blanc ou noir.



260013



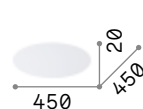
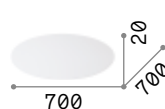
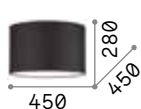
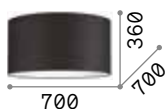

260044



260020



260051



0,350 Kg / 0,0019 m³
E27 max 1x60W

€ 29

260013 Blanc
260044 Nickel
260020 Noir
260051 Laiton

1,260 Kg / 0,2131 m³

€ 116

260471 Blanc
304632 Taupe
270029 Noir
260488 Beige

0,047 Kg / 0,0221 m³

€ 85

260457 Blanc
304625 Taupe
270012 Noir
260464 Beige

0,700 Kg / 0,0259 m³

€ 50

270050 Trasparen.

0,280 Kg / 0,0108 m³

€ 30

270043 Trasparen.



3000 K
900 lm

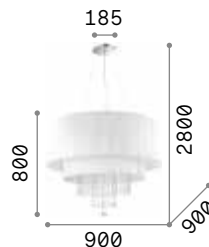
123899

€ 6,00



Opera

Monture en chrome. Abat-jour en feuille de PVC avec reflets métallisés, recouvert de fils. Pampilles en cristal poli. Suspensions avec câbles à longueur réglable.

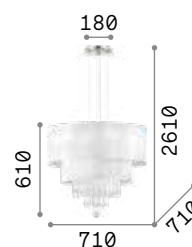


IP20

7,340 Kg / 0,3322 m³
E27 max 10 x 60W

€ 850

165011 Blanc

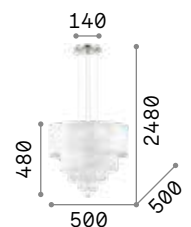


IP20

4,889 Kg / 0,1652 m³
E27 max 6 x 60W

€ 500

068299 Blanc



IP20

3,166 Kg / 0,0646 m³
E27 max 4 x 60W

€ 370

182179 Blanc




P. 456



P. 511

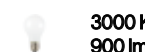


P. 565



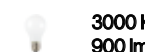
3000 K
900 lm

123899 € 6,00



3000 K
900 lm

123899 € 6,00




3000 K
900 lm

123899 € 6,00



Swan

Monture en chrome. Corps lumineux en verre soufflé et travaillé à la main. Éléments décoratifs en cristal taillé. Abat-jour en tissu d'organdi plissé. Couvre chaîne en velours.



IP20

6,420 Kg / 0,2708 m³
E14 max 6 x 40W

€ 570

035826 Blanc

3000 K
420 lm

101217 € 2,50

IP20

4,770 Kg / 0,1632 m³
E14 max 3 x 40W

€ 400

035840 Blanc

3000 K
420 lm

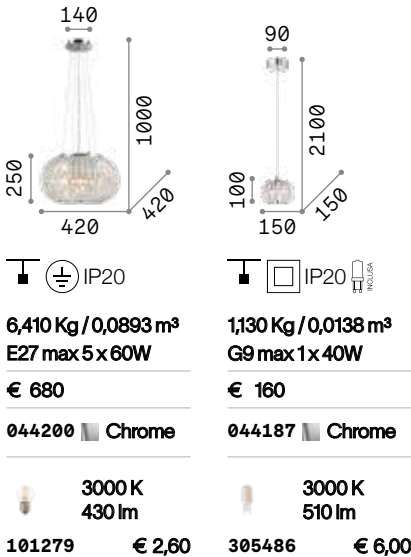
101217 € 2,50



Calypso

Monture en métal chromé.
Éléments décoratifs en cristal poli.
Suspensions avec câble en acier à longueur réglable par dispositif bloque fil automatique.

LED Ampoules LED G9 4W 3000 K incluses dans le modèle **044187**. Cod. **209043**



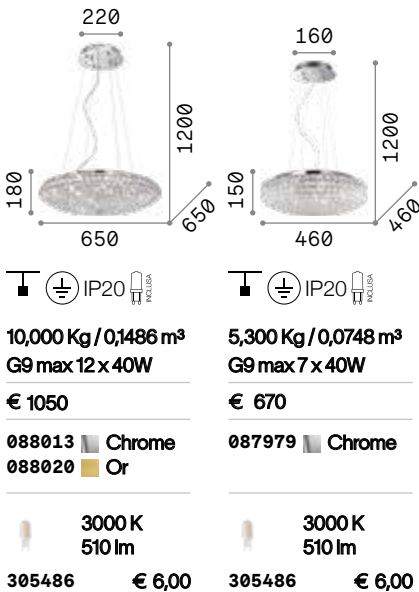
P. 454



King

Diffuseur composé par anneaux en métal chromé ou doré avec octogones en cristal enchâssés à l'intérieur. Suspensions avec câble en acier à longueur réglable par dispositifs automatiques.

LED Ampoules LED G9 4W 3000 K incluses. Cod. **209043**



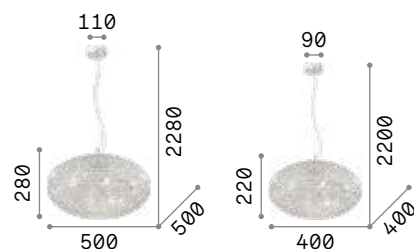
P. 358





Orion

Diffuseur composé de anneaux en métal chromé avec octogones en cristal enchâssés à l'intérieur. Suspensions avec câble en acier à longueur réglable par dispositif automatique.



IP20

6,800 Kg / 0,1476 m³
E14 max 8 x 40W

€ 600

066387 Chrome

3000 K
480 lm

101200 € 2,50

IP20

4,600 Kg / 0,0875 m³
E14 max 6 x 40W

€ 440

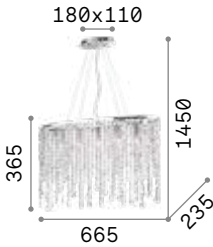
059181 Chrome

3000 K
480 lm

101200 € 2,50

Rain


Monture en métal chromé.
Pendentifs avec éléments en cristal biseauté en plusieurs formes avec gouttes finales. Suspensions avec câbles en acier à longueur réglable.



3,320 Kg / 0,0351 m³
E14 max 5x40W

€ 350

008363 Chrome

 **3000 K**
470 lm


101224 € 2,50 [P. 364](#)



Giada

Monture en métal chromé.
Pendentifs avec éléments octogonaux et pampilles finales en cristal biseauté. Suspensions avec câbles en acier à longueur réglable.


LED Ampoules LED G9 4W 3000 K incluses.
Cod. **209043**



5,500 Kg / 0,0297 m³
G9 max 7x40W

€ 570

098739 Trasparen.

 **3000 K**
510 lm

305486 € 6,00



4,000 Kg / 0,0217 m³
G9 max 5x40W

€ 425

098722 Trasparen.

 **3000 K**
510 lm


305486 € 6,00



Elisir

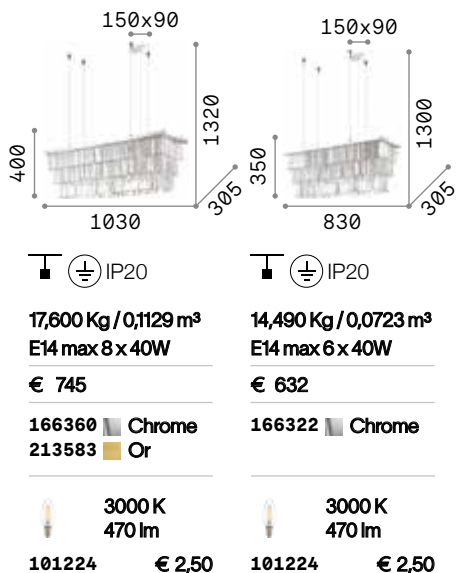
Monture en métal. Éléments décoratifs à prisme en cristal biseauté ambre.

LED Ampoules LED G9 4W 3000 K incluses.
Cod. 209043



Martinez

Structure en métal chromé ou doré. Éléments décoratifs avec chaînes d'octogones et bâtons en cristal biseauté transparent.



P. 366



Carlton

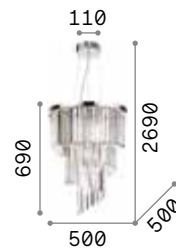
Structure en métal chromé ou doré.
Éléments décoratifs avec chaînes
d'octogones et bâtons en cristal
biseauté transparent.



166247



213521



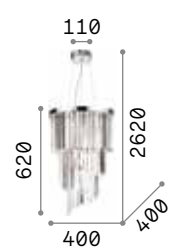
IP20

12,800 Kg / 0,1614 m³
E14 max 12 x 40W

€ 660

166247 Chrome
213521 Or

3000 K
470 lm
101224 € 2,50



IP20

10,000 Kg / 0,1136 m³
E14 max 8 x 40W

€ 550

117737 Chrome

3000 K
470 lm
101224 € 2,50



P. 367



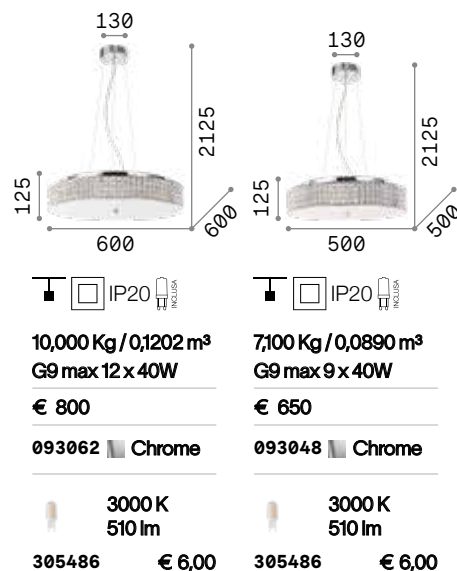
P. 455



Roma

Monture et détails en métal chromé. Diffuseur avec éléments carrés en cristal biseauté sur la partie latérale et verre sablé au fond. Suspensions avec câbles à longueur réglable.

LED Ampoules LED G9 4W 3000 K incluses.
Cod. **209043**




P. 356 P. 454 P. 510



Nabucco

Structure en métal avec finition en or. Éléments décoratifs en cristal transparent biseauté. Carrés dans la partie supérieure et à losange dans l'inférieure. Couvre chaîne en velours.



IP20

18,730 Kg / 0,2127 m³
E14 max 16 x 40W

€ 880

237800 Or

3000K
480lm

101200 € 2,50

IP20

13,810 Kg / 0,1383 m³
E14 max 12 x 40W

€ 770

237794 Or

3000K
480lm

101200 € 2,50



Pashà

Monture en métal. Diffuseur composé par rangées de perles en cristal poli et rangées fond fermé par un verre circulaire sablé. Câbles en acier à longueur réglable avec dispositifs bloque fil automatiques.




164977



164984



P. 357 P. 454



13,000 Kg / 0,1777 m³
E14 max 14 x 40W

€ 1210

164977 Chrome
164984 Or

3000 K
480 lm

101200 € 2,50



8,500 Kg / 0,1134 m³
E14 max 10 x 40W

€ 950

082196 Chrome
082257 Or

3000 K
480 lm

101200 € 2,50



5,350 Kg / 0,0573 m³
E14 max 6 x 40W

€ 750

082158 Chrome
082172 Or

3000 K
480 lm

101200 € 2,50



Luxor

Monture en métal chromé.
Diffuseur avec éléments décoratifs octogonaux et rectangulaires en cristal biseauté.

LED Ampoules LED G9 4W 3000 K incluses.
Cod. **209043**



IP20 INCLUSA

12,250 Kg / 0,3097 m³
G9 max 12 x 40W

€ 1320

116235 Chrome

3000 K
510 lm
305486 € 6,00



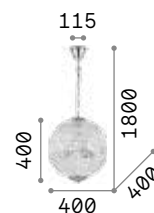
IP20 INCLUSA

8,780 Kg / 0,2054 m³
G9 max 8 x 40W

€ 940

116228 Chrome

3000 K
510 lm
305486 € 6,00



IP20 INCLUSA

8,340 Kg / 0,1260 m³
G9 max 6 x 40W

€ 720

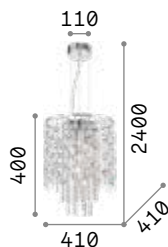
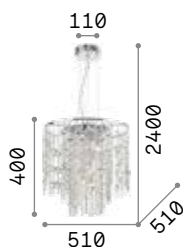
092911 Chrome

3000 K
510 lm
305486 € 6,00

Evasione

Pampilles en cristal poli.
Suspensions avec câbles en acier à
longueur réglable par dispositifs
bloque câble automatiques.

LED Ampoules LED G9 4W 3000 K incluses.
Cod. **209043**



7,100 Kg / 0,1082 m³
G9 max 10 x 40W


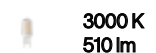
5,900 Kg / 0,0706 m³
G9 max 8 x 40W

€ 570

€ 470

044767 Chrome

044774 Chrome



305486 € 6,00


305486 € 6,00



Audi-77

Pampilles octogonales et rondes en
cristal poli. Suspensions avec câbles
à longueur réglables par dispositif
bloque fil automatique.

LED Ampoules LED G9 4W 3000 K incluses.
Cod. **209043**



6,550 Kg / 0,1347 m³
G9 max 8 x 40W

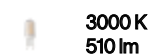
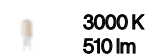
5,230 Kg / 0,1044 m³
G9 max 6 x 40W

€ 560

€ 500

020556 Chrome

019499 Chrome



305486 € 6,00

305486 € 6,00





Dubai

Monture en métal avec finition en chrome ou laiton. Éléments de décoration avec perles, octogones et prismes en cristal biseauté transparent.



243597



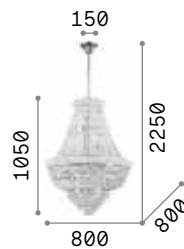
243528



P. 365



P. 455



IP20

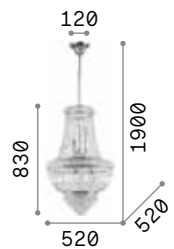
20,000 Kg / 0,8284 m³
E14 max 24 x 28W

€ 1650

243597 Chrome
243528 Laiton

3000 K
470 lm

101224 € 2,50



IP20

9,170 Kg / 0,2859 m³
E14 max 10 x 28W

€ 1050

215969 Chrome
207216 Laiton

3000 K
470 lm

101224 € 2,50



Caesar

Monture en métal avec finition en or ou chrome. Éléments décoratifs octogonaux en cristal biseauté et pampilles à pointe.


LED Ampoules LED G9 4W 3000 K incluses.
Cod. **209043**



114279



114743



IP20 INCLUS

9,600 Kg / 0,2965 m³
G9 max 12 x 40W

€ 1230

114279 Chrome
114743 Or

3000 K
510 lm
305486 € 6,00



IP20 INCLUS

6,700 Kg / 0,1936 m³
G9 max 9 x 40W

€ 950

041827 Chrome
114736 Or

3000 K
510 lm
305486 € 6,00



IP20 INCLUS

5,100 Kg / 0,1175 m³
G9 max 6 x 40W

€ 780

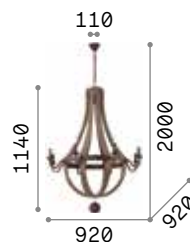
033532 Chrome
114729 Or

3000 K
510 lm
305486 € 6,00



Millennium

Monture et détails en métal verni avec effet rouille. Éléments décoratifs centraux en bois naturel vieilli.



IP20

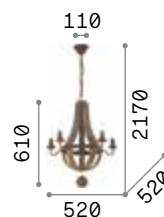
8,330 Kg / 1,0291 m³
E14 max 8 x 40W

€ 750

129709 Bois

3000 K
470 lm

101224 € 2,50



IP20

2,670 Kg / 0,2695 m³
E14 max 5 x 40W

€ 350

129921 Bois

3000 K
470 lm

101224 € 2,50



Monet

Structure en métal avec bande circulaire décorées en relief.
 Chaînes avec perles en bois naturel.
 Finition avec vernis blanc mat.



IP20


6,700 Kg / 0,0534 m³
 E14 max 6x40W

€ 520

162751 Blanc

3000 K
 420 lm

101217 € 2,50



IP20

5,300 Kg / 0,0387 m³
 E14 max 5x40W

€ 415

162737 Blanc

3000 K
 420 lm

101217 € 2,50



Pegaso

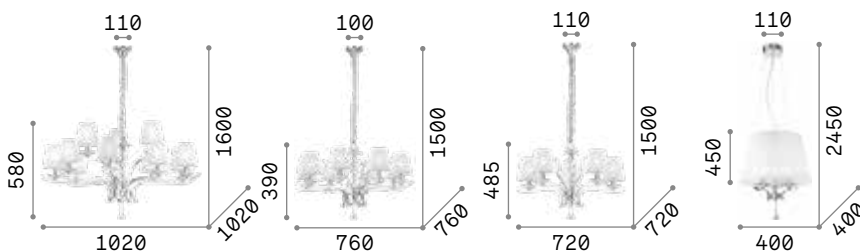
Monture en métal chromé ou en laiton mat. Partie centrale, bobèches et pampilles en cristal poli. Abat-jour en tissu d'organdi. Coudre chaîne en velours.



059242



197739



IP20

8,100 Kg / 0,3349 m³
E14 max 12 x 28W

€ 840

066431 Blanc
197746 Laiton

IP20

7,900 Kg / 0,2138 m³
E14 max 8 x 28W

€ 490

059242 Blanc
197739 Laiton

IP20

5,600 Kg / 0,1445 m³
E14 max 5 x 28W

€ 460

066448 Blanc
197722 Laiton

IP20

3,050 Kg / 0,0758 m³
E14 max 3 x 28W

€ 230

059235 Blanc
197715 Laiton

3000 K
370 lm

101231 € 2,50

3000 K
370 lm

101231 € 2,50

3000 K
370 lm

101231 € 2,50

3000 K
370 lm

101231 € 2,50



P. 457 P. 515 P. 566



Blanche

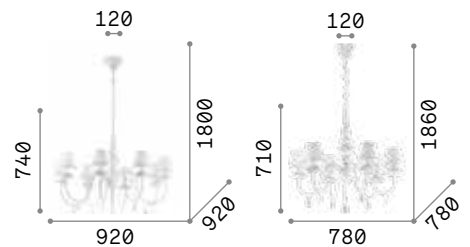
Structure en métal finie en émail blanc ou noir mat. Abat-jour en feuille de PVC recouvert en tissu blanc ou noir. Couvre chaîne en velours.



035581



111872



IP20

6,820 Kg / 0,1975 m³
E14 max 8 x 40W

€ 560

035574 ■ Blanc
111896 ■ Noir

3000 K
370 lm

101231 € 2,50

IP20

4,800 Kg / 0,1451 m³
E14 max 6 x 40W

€ 450

035581 ■ Blanc
111872 ■ Noir

3000 K
370 lm

101231 € 2,50



Corte

Monture complètement en métal modelé avec travail artisanal. Finition peinte à la main avec effet antique. Disponible dans la version blanche ou rouille.




005881



057187



P. 457



IP20


7,100 Kg / 0,6840 m³
E14 max 12 x 40W

€ 380

097664 ■ Blanc
097671 ■ Rouille

3000 K
470 lm

101224 € 2,50



IP20


5,220 Kg / 0,3169 m³
E14 max 8 x 40W

€ 260

005898 ■ Blanc
057194 ■ Rouille

3000 K
470 lm

101224 € 2,50



IP20

3,180 Kg / 0,1500 m³
E14 max 5 x 40W

€ 175

005881 ■ Blanc
057187 ■ Rouille


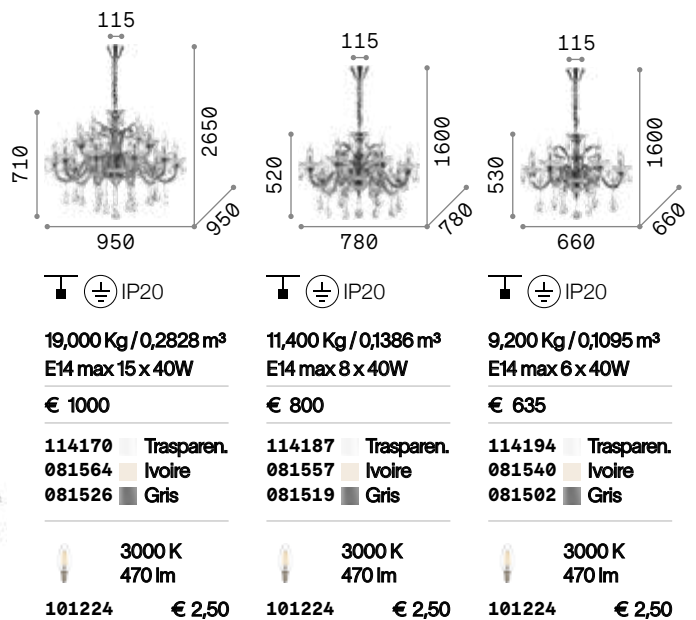
3000 K
470 lm

101224 € 2,50



Colossal

Monture et détails en métal chromé. Bras en verre soufflé transparent ou avec l'intérieur de couleur gris ou blanc ivoire. Pampilles et éléments décoratifs en verre transparent et cristal biseauté. Couvre chaîne en velours.



114170



081564




081526



Rose

Lustre en verre soufflé avec détails en métal chromé. Octogones et gouttes en cristal dépoli. Couvre chaîne en velours.



IP20

7,630 Kg / 0,1321 m³
E14 max 8 x 40W

€ 560

166889 ■ Ambre

3000 K
430 lm

101248 € 2,50



Negresco


Monture en métal avec finition en chrome ou dorée. Bras en verre soufflé transparent et doré à l'intérieur dans la version en or. Partie centrale composée par blocs en cristal poli.. Éléments décoratifs en verre transparent et cristal poli. Couvre chaîne en velours.



141060



087771



IP20


14,400 Kg / 0,1687 m³
E14 max 10 x 28W

€ 1000

141060 Trasparen.
087771 Or

3000 K
430 lm

101248 € 2,50



IP20

11,300 Kg / 0,1461 m³
E14 max 8 x 28W

€ 850

141053 Trasparen.
087764 Or

3000 K
430 lm

101248 € 2,50



P. 458



Tiepolo

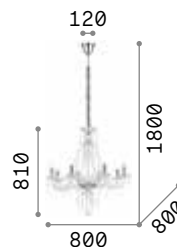
Lustre en verre soufflé travaillé à la main avec détails en métal chromé. Pampilles avec octogones et gouttes en cristal poli. Couvre chaîne en velours.

IP20	IP20	IP20
7,220 Kg / 0,1080 m³ E14 max 8 x 40W	5,120 Kg / 0,0791 m³ E14 max 5 x 40W	3,650 Kg / 0,0370 m³ E14 max 3 x 40W
€ 600	€ 500	€ 330
034720 Trasparen.	034713 Trasparen.	034706 Trasparen.
3000 K 370 lm	3000 K 370 lm	3000 K 370 lm
101231 € 2,50	101231 € 2,50	101231 € 2,50



Amadeus

Structure en métal chromé.
Éléments décoratifs en verre soufflé
et cristal biseauté. Couvre chaîne
en velours.



IP20

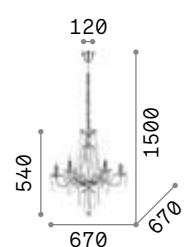
8,200 Kg / 0,1574 m³
E14 max 8 x 40W

€ 568

168777 Trasparen.

3000 K
470 lm

101224 € 2,50



IP20

6,700 Kg / 0,1202 m³
E14 max 6 x 40W

€ 480

168753 Trasparen.

3000 K
470 lm

101224 € 2,50



Giudecca

Lustre en verre soufflé travaillé à la main avec détails en métal chromé. Pampilles avec octogones et gouttes en cristal poli. Couvercle chaîne en velours. Disponible dans les finitions transparente, noire ou rouge.




027821



032504



027418



⏏ IP20


5,770 Kg / 0,1041 m³
E14 max 6 x 40W

€ 460

027821 Trasparen.
032504 Noir
027418 Rouge

3000 K
430 lm

101248 € 2,50



Florian

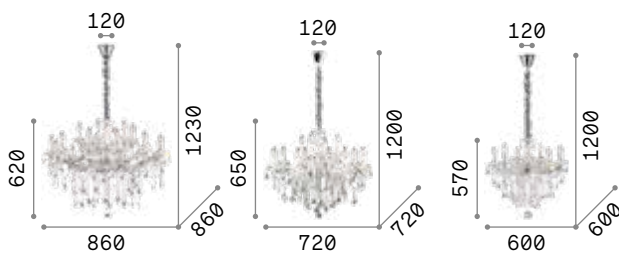
Monture en métal avec éléments décoratifs en verre. Pampilles avec octogones et gouttes finales en cristal poli. Disponible dans une version avec verre transparent et métal doré ou chromé.



035604



035611



IP20

17,200 Kg / 0,3482 m³
E14 max 18 x 40W

€ 1000

075150 Chrome
075181 Or

3000 K
470 lm

101224 € 2,50

IP20

9,760 Kg / 0,2187 m³
E14 max 12 x 40W

€ 650

035604 Chrome
035611 Or

3000 K
470 lm

101224 € 2,50

IP20

6,380 Kg / 0,1368 m³
E14 max 6 x 40W

€ 510

035628 Chrome
035635 Or

3000 K
470 lm

101224 € 2,50





Napoleon

Monture en métal chromé ou doré.
Éléments décoratifs en verre soufflé
et cristal biseauté. Couvre chaîne
en velours.



167244



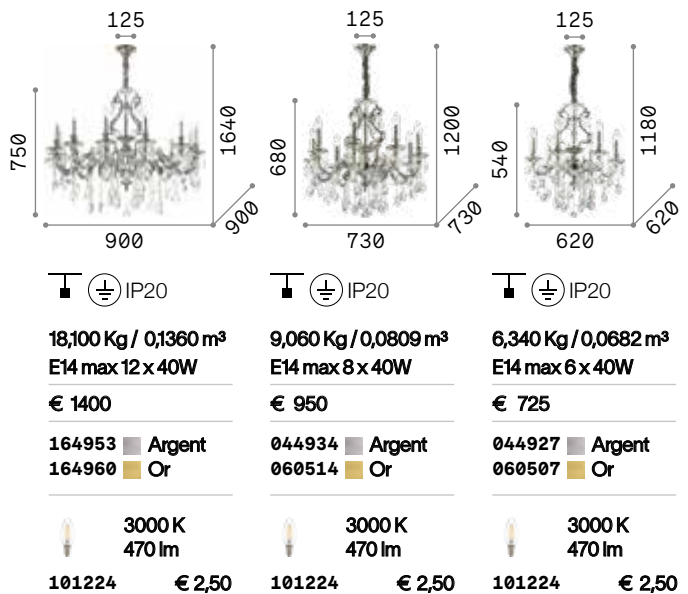
167398

IP20	IP20	IP20
17,920 Kg / 0,4424 m³ E14 max 18 x 40W	11,260 Kg / 0,2633 m³ E14 max 12 x 40W	9,070 Kg / 0,2156 m³ E14 max 8 x 40W
€ 1000	€ 635	€ 600
167268 Chrome 167411 Or	167251 Chrome 167404 Or	167244 Chrome 167398 Or
3000 K 470 lm	3000 K 470 lm	3000 K 470 lm
101224 € 2,50	101224 € 2,50	101224 € 2,50



Gioconda

Corps lumineux en coulée de métal fini en or ou argent vieilli. Pampilles octogonales et rondes en cristal poli. Couvre chaîne en velours.



164953



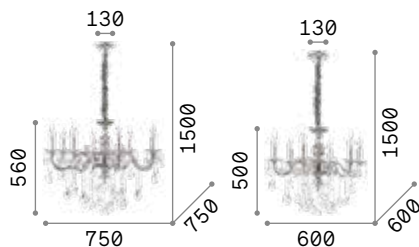
164960



P. 459

Impero

Corps lumineux en fusion de métal avec finition en argent vieilli. Éléments décoratifs en cristal biseauté. Couvre chaîne en velours.



IP20

7,500 Kg / 0,0454 m³
E14 max 8 x 40W

€ 850

014395 ■ Argent

3000 K
470 lm

101224 € 2,50

IP20


5,000 Kg / 0,0340 m³
E14 max 6 x 40W

€ 550

002408 ■ Argent

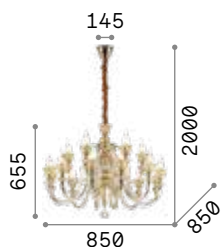
3000 K
470 lm

101224 € 2,50



Strauss

Monture et détails en métal avec finition en or. Bras en verre soufflé transparent. Éléments décoratifs en cristal ambré. Couvre chaîne en velours.



IP20


20,700 Kg / 0,4508 m³
E14 max 18 x 40W

€ 1400

140629 ■ Or

3000 K
430 lm

101248 € 2,50



IP20

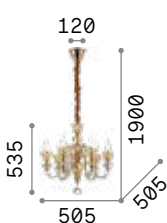
14,930 Kg / 0,3414 m³
E14 max 12 x 40W

€ 1050

140612 ■ Or

3000 K
430 lm

101248 € 2,50



IP20

7,410 Kg / 0,1420 m³
E14 max 6 x 40W

€ 575

140605 ■ Or

3000 K
430 lm

101248 € 2,50

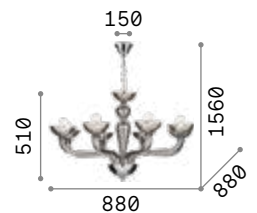


P. 459



Casanova

Lustre en verre soufflé et travaillé à la main avec cache douilles et détails en métal chromé. Disponible en transparent ou fumé. Couvre chaîne en velours.



IP20

9,210 Kg / 0,1592 m³
E14 max 8 x 40W

€ 750

044255 ■ Trasparen.
095615 ■ Fumé

3000 K
480 lm
101200 € 2,50



044255



095615



Doge


Lustre en verre transparent ou blanc, soufflé et travaillé à la main. Monture et détails en métal finis en chrome.



044422

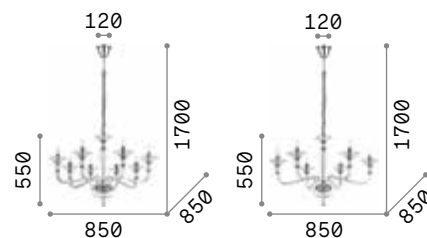
113678

IP20	IP20	IP20
9,400 Kg / 0,3064 m ³ E14 max 12 x 40W € 690 168906 Trasparen.	6,660 Kg / 0,2229 m ³ E14 max 9 x 40W € 580 044453 Trasparen.	5,240 Kg / 0,1602 m ³ E14 max 6 x 40W € 490 044422 Trasparen. 113678 Blanc
3000 K 470 lm 101224 € 2,50	3000 K 470 lm 101224 € 2,50	3000 K 470 lm 101224 € 2,50



Danieli

Structure en métal chromé ou doré.
Éléments décoratifs en verre soufflé
transparent ou ambre. Couvre
chaîne en velours.



IP20

7,510 Kg / 0,2048 m³
E14 max 8 x 40W

€ 650

159980 Trasparen.
159973 Ambre

3000 K
480 lm

101200 € 2,50

IP20

3,840 Kg / 0,1759 m³
E14 max 6 x 40W

€ 600

159959 Trasparen.
159942 Ambre

3000 K
480 lm

101200 € 2,50



159980



159973



Brigitta

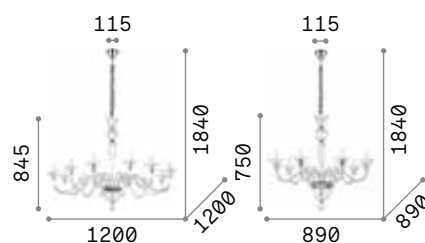
Lustre en verre soufflé transparent ou ambré et travaillé artisanalement, avec structure en métal et couvre chaîne en velours.



199382



199412



IP20

12,500 Kg / 0,2380 m³
E14 max 12 x 40W

€ 1000

199375 Trasparen.
199405 Ambre

3000 K
480 lm

101200 € 2,50

IP20

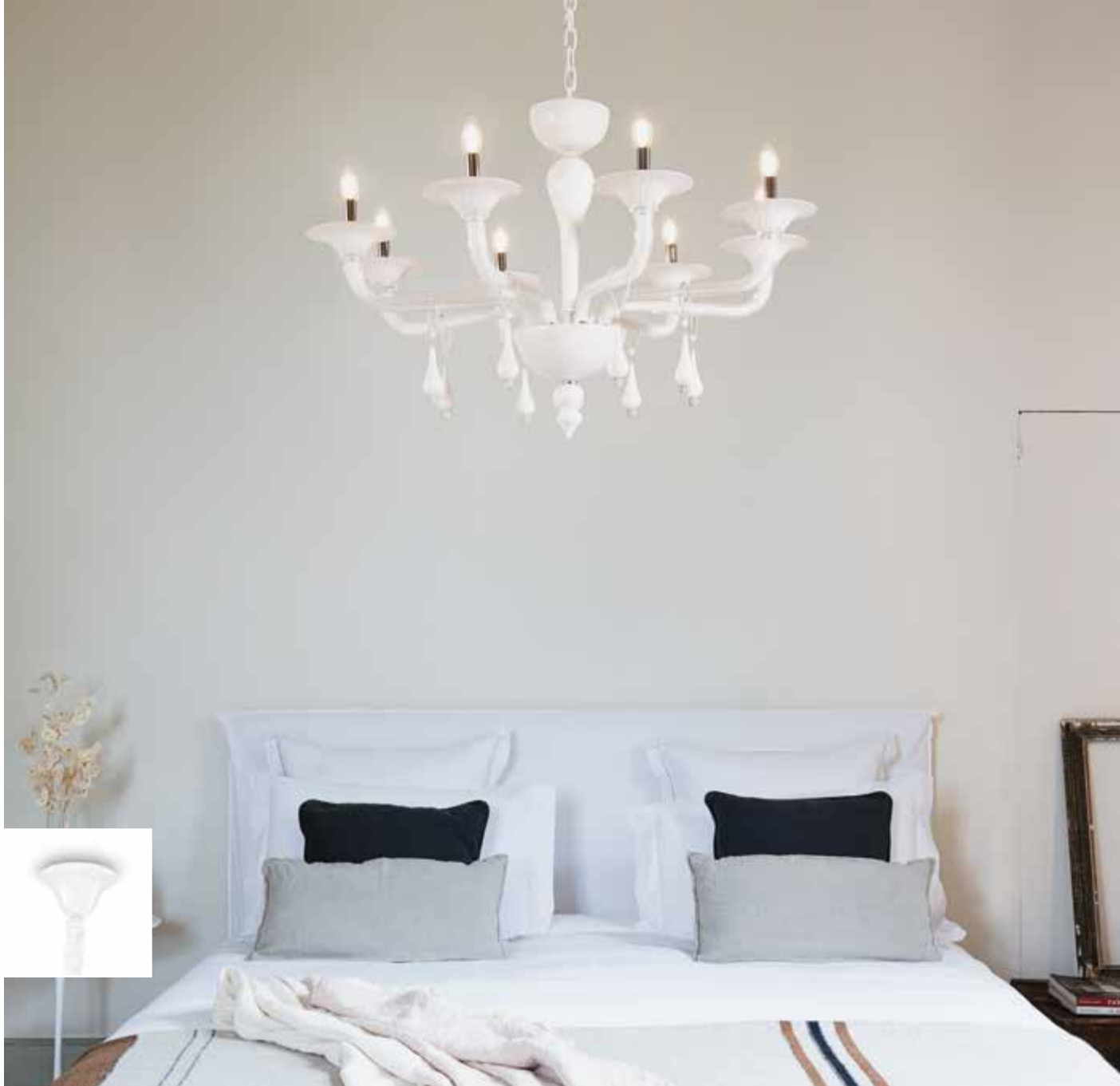
7,700 Kg / 0,1797 m³
E14 max 8 x 40W

€ 750

199382 Trasparen.
199412 Ambre


3000 K
480 lm

101200 € 2,50



Miramare

Lustre en verre transparent et blanc soufflé et travaillé à la main.
Bougies et détails en métal chromé.
Couvre chaîne en velours.



IP20

8,800 Kg / 0,1653 m³
E14 max 8 x 40W

€ 580

068190 Blanc

3000 K
470 lm

101224 € 2,50

IP20

8,100 Kg / 0,1437 m³
E14 max 6 x 40W

€ 500

068183 Blanc

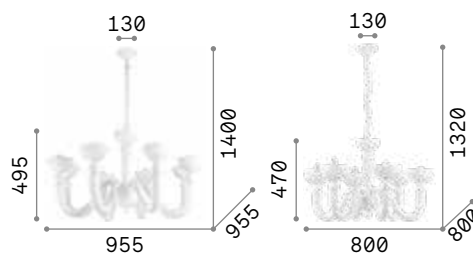
3000 K
470 lm

101224 € 2,50



Bon Bon

Structure avec bras en fusion de métal finie avec vernis mat blanc ou noir. Bobèches en verre soufflé dans la version blanche et en métal dans celle en noir. Couvre chaîne en velours.



IP20

11,710 Kg / 0,1953 m³
E14 max 8 x 28W

€ 900

094007 ■ Blanc

3000 K
420 lm

101217 € 2,50

IP20

8,110 Kg / 0,1547 m³
E14 max 6 x 28W

€ 630

093994 ■ Blanc
140339 ■ Noir

3000 K
420 lm

101217 € 2,50



093994



140339



Firenze

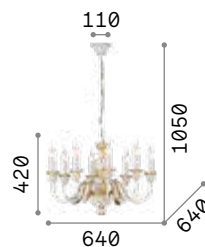
Corps lumineux en résine. Bras et feuilles en métal. Décoré à la main avec feuille d'or et vieilli.



012872



020839



IP20

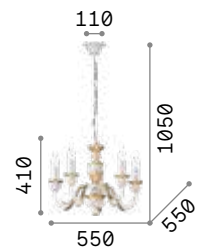
6,440 Kg / 0,0842 m³
E14 max 8 x 40W

€ 510

012872 Blanc
020839 Or

3000 K
430 lm

101248 € 2,50



IP20

4,360 Kg / 0,0609 m³
E14 max 5 x 40W

€ 400

012865 Blanc
020822 Or

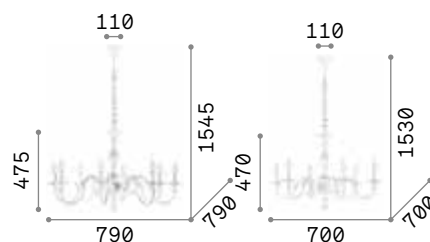
3000 K
430 lm

101248 € 2,50



Justine

Pavillon et structure en métal avec bras en fusion. Fini avec vernis blanc mat. Couvre chaîne en velours.



IP20

4,550 Kg / 0,3281 m³
E14 max 8 x 40W

€ 495

197524 Blanc

3000 K
430 lm

101248 € 2,50

IP20

3,440 Kg / 0,2592 m³
E14 max 6 x 40W

€ 390

197500 Blanc

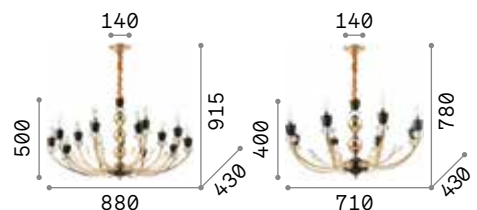
3000 K
430 lm

101248 € 2,50



Vanity

Structure en métal doré avec détails noir mat. Éléments décoratifs en cristal biseauté. Couvre chaîne en velours.



IP20

8,850 Kg / 0,2878 m³
E14 max 15 x 40W

€ 680

206639 Or

3000 K
470 lm

101224 € 2,50

IP20

4,940 Kg / 0,1454 m³
E14 max 8 x 40W

€ 420

206622 Or


3000 K
470 lm

101224 € 2,50



Harem

Monture avec décors en relief en métal bruni et octogones en cristal biseauté incorporés. Diffuseurs en verre soufflé transparent un peu ambré avec pendentif à pompon. Couvre chaîne en velours.



IP20


8,550 Kg / 0,2571 m³
E27 max 9x42W

€ 1150

116006 ■ Bruni

3000 K
910 lm

119571 € 6,00



IP20

0,980 Kg / 0,0228 m³
E27 max 1x42W

€ 170

115979 ■ Bruni

3000 K
910 lm

119571 € 6,00

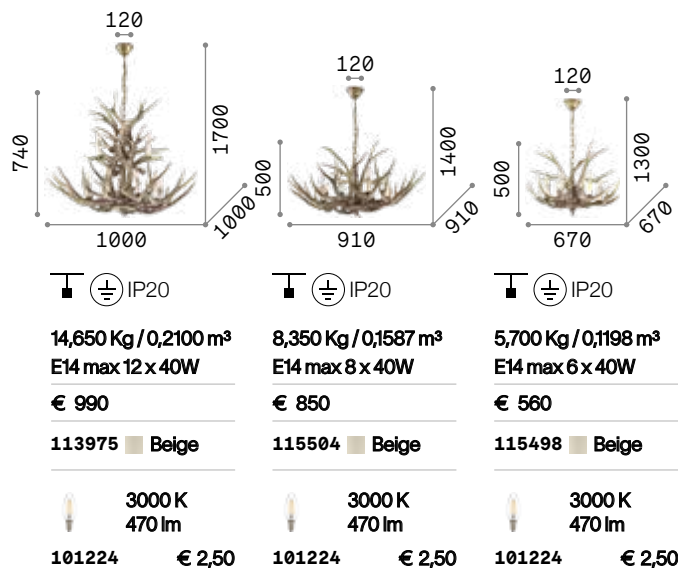


P. 462



Chalet

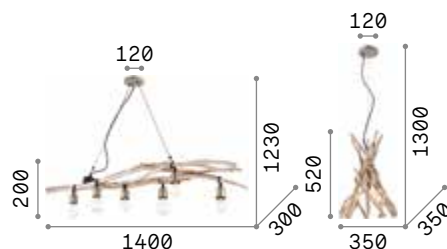
Structure avec axe centrale en métal. Éléments décoratifs en résine travaillée artisanalement et peinte à la main comme une reproduction fidèle de corne et bois sculpté.





Driftwood

Pavillon en métal. Structure à suspension de branches naturelles.
Couvre douille en métal brossé.



IP20

4,500 Kg / 0,1402 m³
E27 max 6 x 60W

€ 430

180922 Bois

2200 K
370 lm

151687 € 4,60

IP20

1,240 Kg / 0,0599 m³
E27 max 1 x 60W

€ 315

129600 Bois

2200 K
370 lm

151687 € 4,60



P. 506



P. 554



Haunt


Pavillon en métal verni blanc mat.
Câble en tissu. Diffuseur avec
panier en osier naturel ou verni
blanc.



159256



159812



IP20

0,460 Kg / 0,0622 m³
E27 max 1x60W

€ 180

159256 Blanc
159812 Bois

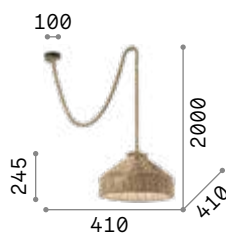
3000 K
1020 lm

101347 € 8,00



Canapa

Structure en métal verni. Câbles électriques et diffuseurs recouverts en ficelle de chanvre naturel.



IP20

2,190 Kg / 0,0944 m³
E27 max 1x15W

€ 180

134833 ■ Corde

3000 K
910 lm
119571 € 6,00



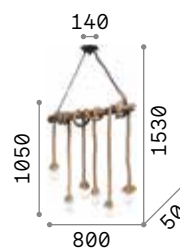
IP20

0,650 Kg / 0,0063 m³
E27 max 2x15W

€ 60

134840 ■ Corde

3000 K
910 lm
119571 € 6,00



IP20

2,410 Kg / 0,0254 m³
E27 max 6x15W

€ 180

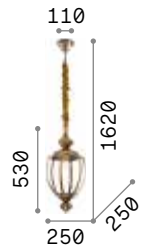
134826 ■ Corde

3000 K
910 lm
119571 € 6,00



Norma

Monture en métal avec finition en chrome ou bruni. Diffuseur composé par plaques en verre transparent avec bord biseauté. Couvre chaîne en velours.



IP20

2,620 Kg / 0,0286 m³
E27 max 1x 60W

€ 210

094786 Chrome
005911 Bruni

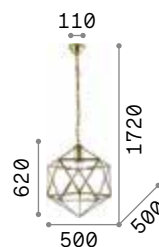
3000 K
430 lm

101279 € 2,60



Deca

Monture en métal avec finition en chrome ou brunie. Diffuseur composé par plaques de verre transparent avec bord rodé. Couvre chaîne en velours.



IP20

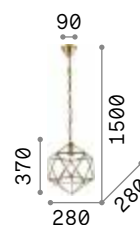
6,720 Kg / 0,2288 m³
E27 max 1x60W

€ 440

168869 ■ Brunie

2200 K
480 lm

151724 € 8,00



IP20


2,580 Kg / 0,0589 m³
E27 max 1x60W

€ 225

168852 ■ Brunie

2200 K
500 lm

151717 € 8,00



Intérieur

Plafonniers

Index alphabétique

Admiral	359	Halo	268	Penta	352
Alfa	330	Hermes	350	Perlage	334
Angolo	344	Iride	353	Petit	322
Arizona	288	Karol	256	Ping Pong	348
Armony	360	King	358	Planet	298
Atlas	341	Kubiko	314	Profilo	328
Atrium	289	Lana	306	Rain	364
Aura	309	Level	286	Ray	270
Binomio	349	Lingotto	345	Relax	280
Birds	337	Look	310	Ritz	305
Candy	290	Lumiere	346	Roma	356
Carlton	367	Magnolia	365	Royal	364
Carta	293	Mapa Bianco	292	Rudy	326
Celine	279	Maracas	331	Set Up	302
Clara	278	Martinez	366	Shell	307
Cloud	294	Mix Up	300	Simply	306
Compo	355	Mood	315	Sky	311
Corolla	295	Moonlight	363	Slem	330
Cosmopolitan	343	Mouse	324	Smarties	287
Cotton	291	Multiflex	339	Spark	342
Daisy	354	Neve	362	Spike	317
Dot	316	Ninfea	351	Spot	324
Dubai	365	Nitro	312	Toby	321
Dynamite	320	Nodi	332	Totem	281
Flat	278	Nodino	333	Tower	318
Fly	258	Oak	318	Triumph	336
Frame	254	Oby	325	Univers R.	274
Geko	285	Ocean	279	Universal S.	276
Gemini	282	Octopus	339	Wheel	305
Gemma	308	Oracle Slim	252	Winery	323
Gingle	284	Ovalino	294	Woody	304
Glim	329	Oz	257	Ziggy	296
Glory	286	Pashà	357		
Gourmet	340	Pauline	338		



Perlage

Pag 334



OracleSlim 252



Frame 254



Clara 278



Flat 278



Glory 286



Level 286



Ovalino 294



Cloud 294



Ritz 305



Simply 306

new



Kubiko 314



Mood 315

new



Toby 321



Petit 322









































Alfa 330



Slem 330































Intérieur

Index typologies

				 new	 new	 new
Karol 256	Oz 257	Fly 258	Halo 268	Ray 270	Universal R. 274	Universal S. 276
				 new		
Celine 279	Ocean 279	Relax 280	Totem 281	Gemini 282	Gingle 284	Geko 285
		 new		 new		 new
Smarties 287	Arizona 288	Atrium 289	Candy 290	Cotton 291	MapaBianco 292	Carta 293
 new	 new	 new				
Corolla 295	Ziggy 296	Planet 298	Mix Up 300	Set Up 302	Woody 304	Wheel 305
						 new
Lana 306	Shell 307	Gemma 308	Aura 309	Look 310	Sky 311	Nitro 312
 new	 new					
Dot 316	Spike 317	Oak 318	Tower 318	Lika 319	Dynamite 320	Play 321
				 new	 new	
Winery 323	Mouse 324	Spot 324	Oby 325	Rudy 326	Profilo 328	Glim 329
			 new			
Maracas 331	Nodi 332	Nodino 333	Perlage 334	Triumph 336	Birds 337	Pauline 338

Intérieur

Index typologies

			 new		 new	
Multiflex 339	Octopus 339	Gourmet 340	Atlas 341	Spark 342	Cosmopolitan 343	Angolo 344
 new	 new	 new	 new	 new		 new
Lingotto 345	Lumiere 346	Ping Pong 348	Binomio 349	Hermes 350	Ninfea 351	Penta 352
 new						
Iride 353	Daisy 354	Compo 355	Roma 356	Pashà 357	King 358	Admiral 359
 new						
Armony 360	Neve 362	Moonlight 363	Royal 364	Rain 364	Magnolia 365	Dubai 365
						
Martinez 366	Carlton 367					



Binomio

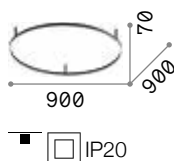
Pag 349



Oracle Slim

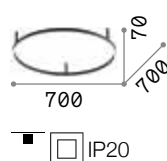
Lampe pour plafond composée par une légère structure en aluminium verni en blanc ou noir mat et un diffuseur opale en polycarbonate. Disponible en modèle circulaire en trois tailles différentes. LED intégrés; disponible en température de couleur de 3000 K; CRI ≥ 80; vie utile du LED 20.000 h ; Protection IP20, classe d'isolation II.

LED Source lumineuse à LED 3000 K, durée 20.000 heures.



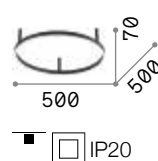
1,700 Kg / 0,1345 m³
LED 55W / 5300 lm
€ 295

266015 ■ Blanc
266022 ■ Noir



1,430 Kg / 0,0852 m³
LED 38W / 4300 lm
€ 240


265995 ■ Blanc
266008 ■ Noir



1,240 Kg / 0,0455 m³
LED 32W / 3150 lm
€ 195

265971 ■ Blanc
265988 ■ Noir

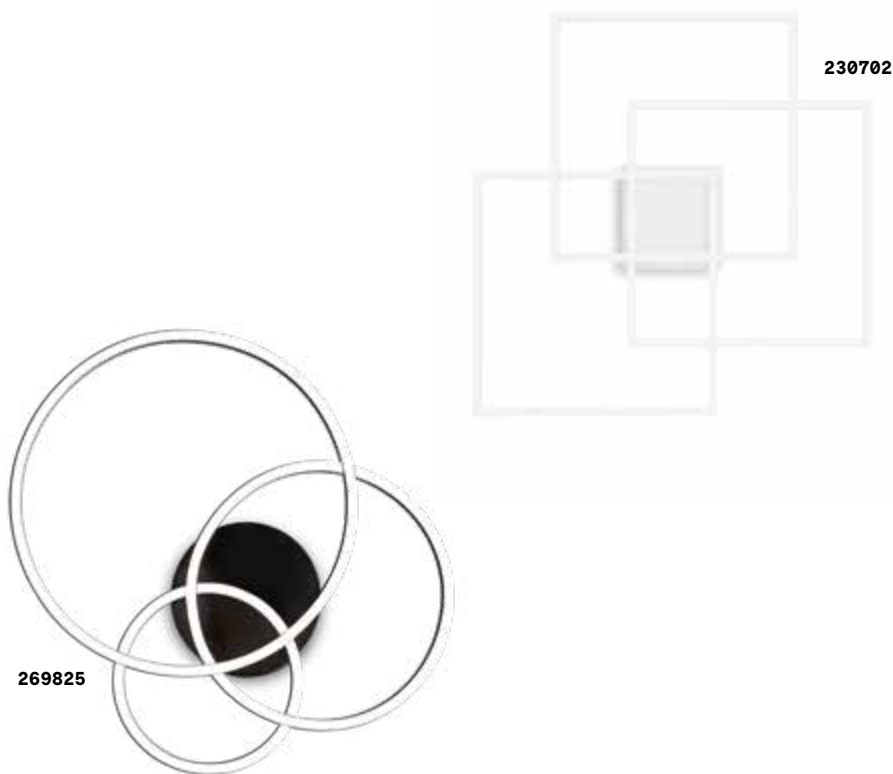


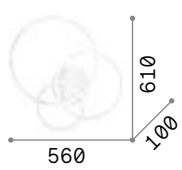
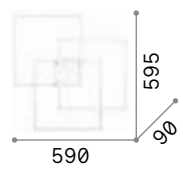
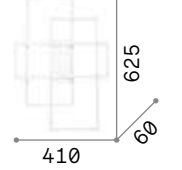


Frame

Base et structure en métal verni en blanc ou noir mat. Diffuseurs de matière plastique couleur opale. Émission de la lumière directe.

LED Source lumineuse à LED 3000 K, durée 30.000 heures.



 <p>610 100 560</p>	 <p>595 90 590</p>	 <p>625 60 410</p>
<p>■ ■ □ IP20</p> <p>1,600 Kg / 0,0458 m³ LED 41W / 5250 lm</p> <p>€ 320</p> <p>255019 ■ Blanc 269825 ■ Noir</p>	<p>■ ■ □ IP20</p> <p>1,430 Kg / 0,0530 m³ LED 35W / 4950 lm</p> <p>€ 320</p> <p>230702 ■ Blanc 270678 ■ Noir</p>	<p>■ ■ □ IP20</p> <p>1,240 Kg / 0,0264 m³ LED 31W / 4250 lm</p> <p>€ 290</p> <p>230726 ■ Blanc 270661 ■ Noir</p>





Karol

Corps lumineux en métal verni en blanc mat. Diffuseur de matière plastique couleur opale.

LED Source lumineuse à LED 4000 K, durée 50.000 heures.

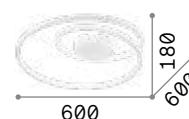
760 200	650 180
3,430 Kg / 0,185 m ³ LED 99W / 12200 lm	2,300 Kg / 0,0901 m ³ LED 78W / 10500 lm
€ 515	€ 375
227832 Blanc	227825 Blanc



Oz

Base et structure en métal verni à poudres ou plaqué. Diffuseur en caoutchouc opale. Finitions: blanche, noire ou laiton brossé. Disponible aussi en version dimmable DALI/Push.

LED Source lumineuse à LED 3000 K, durée 30.000 heures.



IP20

1,500 Kg / 0,0354 m³
LED 48W / 5200 lm

€ 320 On-Off / 395 Dali

253688	Blanc	On-Off
304519	Blanc	Dali/Push
269412	Noir	On-Off
304526	Noir	Dali/Push
269429	Laiton	On-Off
304533	Laiton	Dali/Push

Fly

Famille de plafonniers à base circulaire, disponible en quatre diamètres différents (350 mm, 450 mm, 600 mm, 900 mm) ainsi que dans la variante SLIM avec une hauteur plus compacte. Corps lumineux en aluminium laqué époxy en finition blanc RAL 9016 et noir RAL 9004, optique en arrière (FLY PL) ou affleurante (FLY SLIM) avec diffuseur en PMMA microprismatique avec contrôle de l'éblouissement (UGR <19). La lampe est conçue pour être intégrée au module accessoire d'éclairage vers le haut pour le composant d'éclairage indirect. Source de lumière LED intégrée ; disponible en températures de couleur 3000 K et 4000 K ; IRC \geq 80 ; durée de vie utile des LED 50 000 h ; Protection IP40, classe d'isolation I. Driver inclus, intégré dans le corps de l'éclairage, disponible en version dimmable 1-10V, DALI et Push. Système adapté aux environnements où un éclairage professionnel et uniforme est requis, tels que les BUREAUX et les espaces COMMERCIAUX. Le rendu élevé des couleurs le rend idéal également pour les espaces d'exposition et la mise en valeur des marchandises dans les showrooms et les espaces de vente du secteur RETAIL.

PRO

Produit de haute technologie avec matériaux de haute qualité, destiné à un usage professionnel.

IP40

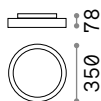
Degré de protection IP40.

Source	LED SMD
Puissance	18W / 26W / 53W / 65W
Driver inclus	On/Off
Drivers disponibl.	1-10V / DALI / Push
MacAdam	SDCM 3
CCT	3000 K / 4000 K
CRI	\geq 80
UGR	<19
Durée du LED	50.000 h
Classe d'isolation	I
IP	40
Matériel	Aluminium
Garantie	5 années





Fly



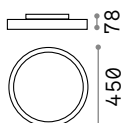
3,000 Kg/0,0160 m³

LED SMD SAMSUNG Driver TRIDONIC ON/OFF inclus

Puissan.	Angle	Lumen	CCT	Finition	Code	€
18 W	87°	2650 lm	3000 K	Blanc	270272	315
				Noir	306575	315
		2800 lm	4000 K	Blanc	270289	315
				Noir	306582	315

DIMMABLE DRIVER Non inclus/Optionnel

	Puissan.	Output	Dimensions	Code	€
1-10V/Push	20 W	500 mA	108x22x52 mm	270333	65
DALI	20 W	500 mA	108x22x52 mm	270364	85



3,700 Kg/0,0250 m³

LED SMD SAMSUNG Driver TRIDONIC ON/OFF inclus

Puissan.	Angle	Lumen	CCT	Finition	Code	€
26 W	87°	3700 lm	3000 K	Blanc	254272	420
				Noir	306599	420
		3900 lm	4000 K	Blanc	270296	420
				Noir	306605	420

DIMMABLE DRIVER Non inclus/Optionnel

	Puissan.	Output	Dimensions	Code	€
1-10V/Push	32 W	700 mA	94x21x67 mm	270586	75
DALI/Push	38 W	700 mA	94x21x67 mm	270593	95

UPLIGHT Non inclus/Optionnel



Modèle	Puissan.	Angle	Lumen	CCT	Code	€
ø 35	12 W	120°	1600 lm	3000 K	270258	85
			1700 lm	4000 K	270395	85
ø 45	12 W	120°	1600 lm	3000 K	270258	85
			1700 lm	4000 K	270395	85

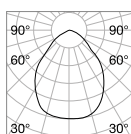
KIT PENDANT



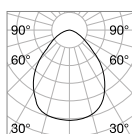
Nécessaire	Angle	Finition	Code	€
Non		Blanc	254289	50
		Noir	307244	50



Light beam: WIDE



m	lx	øm
1	2945	1,90
2	736	3,80
3	327	5,60
4	184	7,50
5	116	9,40



m	lx	øm
1	1562	1,90
2	390	3,70
3	174	5,60
4	98	7,50
5	62	9,40

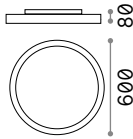


CRI≥80 18W 87° 2650lm 3000K

CRI≥80 26W 87° 3700lm 3000K



Fly



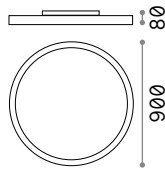
4,500 Kg/0,0423 m³

LED SMD SAMSUNG Driver TRIDONIC ON/OFF inclus

Puissan.	Angle	Lumen	CCT	Finition	Code	€
53 W	87°	7500 lm	3000 K	Blanc	270302	610
				Noir	292205	610
		8000 lm	4000 K	Blanc	270319	610
				Noir	306612	610

DIMMABLE DRIVER Non inclus/Optionnel

	Puissan.	Output	Dimensions	Code	€
1-10V	60 W	1400 mA	124x23x82 mm	270340	112
DALI / Push	60 W	1400 mA	125x28x85 mm	270371	135



6,900 Kg/0,0903 m³

LED SMD SAMSUNG Driver TRIDONIC ON/OFF inclus

Puissan.	Angle	Lumen	CCT	Finition	Code	€
65 W	87°	9400 lm	3000 K	Blanc	270326	1180
				Noir	306629	1180
		9900 lm	4000 K	Blanc	270241	1180
				Noir	306636	1180

DIMMABLE DRIVER Non inclus/Optionnel

	Puissan.	Output	Dimensions	Code	€
1-10V	68 W	1400 mA	130x25x75 mm	270357	125
DALI / Push	100 W	1400 mA	140x30x100 mm	270388	180

UPLIGHT Non inclus/Optionnel



Modèle	Puissan.	Angle	Lumen	CCT	Code	€
ø 60	18 W	120°	2650 lm	3000 K	270401	150
			2750 lm	4000 K	270265	150
ø 90	25 W	120°	3650 lm	3000 K	271002	225
			3850 lm	4000 K	270715	225

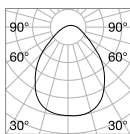
KIT PENDANT



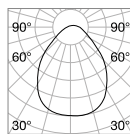
Nécessaire	Angle	Finition	Code	€
Non		Blanc	254289	50
		Noir	307244	50



Light beam: WIDE



m	lx	øm
1	2945	1,90
2	736	3,80
3	327	5,60
4	184	7,50
5	116	9,40



m	lx	øm
1	3991	1,90
2	998	3,90
3	443	5,80
4	249	7,80
5	160	9,70

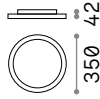


CRI≥80 53W 87° 7500lm 3000K

CRI≥80 65W 87° 9400lm 3000K



Fly Slim



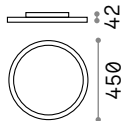
LED SMD SAMSUNG Driver TRIDONIC ON/OFF inclus

Puissan.	Angle	Lumen	CCT	Finition	Code	€
18 W	87°	2650 lm	3000 K	Blanc	306643	295
		2800 lm	4000 K	Blanc	306650	295

2,700 Kg/0,0105 m³

DIMMABLE DRIVER Non inclus/Optionnel

	Puissan.	Output	Dimensions	Code	€
1-10V/Push	20 W	500 mA	108x22x52 mm	270333	65
DALI	20 W	500 mA	108x22x52 mm	270364	85



LED SMD SAMSUNG Driver TRIDONIC ON/OFF inclus

Puissan.	Angle	Lumen	CCT	Finition	Code	€
26 W	87°	3700 lm	3000 K	Blanc	292236	390
		3900 lm	4000 K	Blanc	306667	390

3,750 Kg/0,0170 m³

DIMMABLE DRIVER Non inclus/Optionnel

	Puissan.	Output	Dimensions	Code	€
1-10V/Push	32 W	700 mA	94x21x67 mm	270586	75
DALI/Push	38 W	700 mA	94x21x67 mm	270593	95

UPLIGHT Non inclus/Optionnel



Modèle	Puissan.	Angle	Lumen	CCT	Code	€
ø 35	12 W	120°	1600 lm	3000 K	270258	85
			1700 lm	4000 K	270395	85
ø 45	12 W	120°	1600 lm	3000 K	270258	85
			1700 lm	4000 K	270395	85

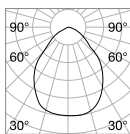
KIT PENDANT



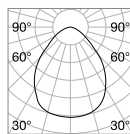
Nécessaire	Angle	Finition	Code	€
Non		Blanc	254289	50



Light beam: WIDE



m	lx	øm
1	1066	1,90
2	267	3,70
3	118	5,60
4	67	7,50
5	43	9,40



m	lx	øm
1	1511	1,90
2	378	3,80
3	168	5,70
4	94	7,60
5	60	9,50

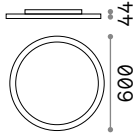


CRI≥80 18W 87° 2650lm 3000K

CRI≥80 26W 87° 3700lm 3000K



Fly Slim



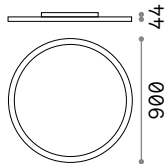
5,800 Kg/0,0699 m³

LED SMD SAMSUNG Driver TRIDONIC ON/OFF inclus

Puissan.	Angle	Lumen	CCT	Finition	Code	€
53 W	87°	7500 lm	3000 K	Blanc	292250	575
		8000 lm	4000 K	Blanc	306674	575

DIMMABLE DRIVER Non inclus/Optionnel

	Puissan.	Output	Dimensions	Code	€
1-10V	60 W	1400 mA	124 x 23 x 82 mm	270340	112
DALI / Push	60 W	1400 mA	125 x 28 x 85 mm	270371	135



13,000 Kg/0,1448 m³

LED SMD SAMSUNG Driver TRIDONIC ON/OFF inclus

Puissan.	Angle	Lumen	CCT	Finition	Code	€
65 W	87°	9400 lm	3000 K	Blanc	306681	1125
		9900 lm	4000 K	Blanc	306698	1125

DIMMABLE DRIVER Non inclus/Optionnel

	Puissan.	Output	Dimensions	Code	€
1-10V	68 W	1400 mA	130 x 25 x 75 mm	270357	125
DALI / Push	100 W	1400 mA	140 x 30 x 100 mm	270388	180

UPLIGHT Non inclus/Optionnel



Modèle	Puissan.	Angle	Lumen	CCT	Code	€
ø 60	18 W	120°	2650 lm	3000 K	270401	150
			2750 lm	4000 K	270265	150
ø 90	25 W	120°	3650 lm	3000 K	271002	225
			3850 lm	4000 K	270715	225

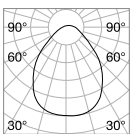
KIT PENDANT



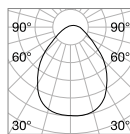
Nécessaire	Angle	Finition	Code	€
Non		Blanc	254289	50



Light beam: WIDE



m	lx	øm
1	3000	1,90
2	750	3,80
3	333	5,70
4	187	7,60
5	120	9,50



m	lx	øm
1	3857	1,90
2	964	3,90
3	429	5,80
4	241	7,80
5	154	9,70



CRI≥80 53W 87° 7500lm 3000K

CRI≥80 65W 87° 9400lm 3000K



Halo

Lampe pour plafond avec base circulaire et corps lumineux en aluminium verni à poudres. Diffuseur opale en polycarbonate. Disponible en trois différents diamètres de couleur blanche. Source lumineuse LED intégrée avec binning initial \leq MacAdam en 2 étapes; disponible en températures de couleur de 3000 K et 4000 K; CRI \geq 80; vie utile du LED 35.000 h; Protection IP20, classe d'isolation I.

Source	LED SMD	Classe d'isolation	I
Puissance	26W / 32W / 46W	IP	20
Driver inclus	On/Off	Matériel	Aluminium
Drivers disponibl.	No		
CCT	3000 K / 4000 K		
CRI	\geq 80		
Durée du LED	35.000 h		



Up-Light incluse.



2,750 Kg/0,0177 m³

LED SMD Driver ON/OFF inclus

Puissan.	Angle	Lumen	CCT	Finition	Code	€
26 W	110°	3150 lm	3000 K	Blanc	223186	295
		3450 lm	4000 K	Blanc	223193	295



4,430 Kg/0,0313 m³

LED SMD Driver ON/OFF inclus

Puissan.	Angle	Lumen	CCT	Finition	Code	€
32 W	110°	4050 lm	3000 K	Blanc	223209	395
		4200 lm	4000 K	Blanc	223216	395



6,600 Kg/0,0566 m³

LED SMD Driver ON/OFF inclus

Puissan.	Angle	Lumen	CCT	Finition	Code	€
46 W	110°	5950 lm	3000 K	Blanc	223223	545
		6250 lm	4000 K	Blanc	223230	545

KIT PENDANT



Nécessaire	Angle	Finition	Code	€
Non		Blanc	223247	50



Ray **new**

Famille de lampes pour plafond à base circulaire, disponible en trois diamètres différents (300 mm, 400 mm, 600 mm). Corps lumineux en finition blanche RAL 9016 ou noir RAL 9005, optique avec diffuseur microprismatique en PMMA avec contrôle de l'éblouissement (UGR < 19, 22). Source lumineuse LED intégrée ; disponible en CRI ≥90 ; durée de vie des LED 50.000 L70B50 ; protection IP44, classe d'isolation II. La lampe est équipée d'un interrupteur intégré permettant de régler deux nuances différentes dans l'émission de lumière (température de couleur 3000 K ou 4000 K). Driver inclus, intégré dans le corps de l'éclairage, disponible en version non dimmable. Ce produit convient aux environnements où un éclairage flexible, confortable et uniforme est requis, par exemple dans les BUREAUX et les intérieurs TERTIAIRES ou RÉSIDENTIELS.

IP44 Degré de protection IP44.

Source	LED SMD
Puissance	13W / 26W / 43W
Driver inclus	On/Off
Drivers disponibl.	No
CCT	3000 K / 4000 K
CRI	≥90
UGR	<19 / 22
Durée du LED	50.000 h
Classe d'isolation	II
IP	44
Matériel	Plastique
Garantie	5 années



Ray



LED SMD Driver TRIDONIC ON/OFF inclus - UGR <22

Puissan.	Angle	Lumen	CCT	Finition	Code	€
13W	80°	1900 - 2000 lm	3000 - 4000 K	Blanc	327570	185
				Noir	327563	185 <i>new</i>

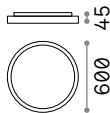
1,620 Kg/0,0067 m³



LED SMD Driver TRIDONIC ON/OFF inclus - UGR <19

Puissan.	Angle	Lumen	CCT	Finition	Code	€
26W	80°	3850 - 4000 lm	3000 - 4000 K	Blanc	318264	270
				Noir	327600	270 <i>new</i>

2,160 Kg/0,0097 m³



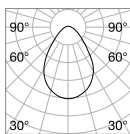
LED SMD Driver TRIDONIC ON/OFF inclus - UGR <19

Puissan.	Angle	Lumen	CCT	Finition	Code	€
43W	80°	6450 - 6750 lm	3000 - 4000 K	Blanc	327693	500
				Noir	327686	500 <i>new</i>

3,240 Kg/0,0251 m³



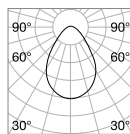
Light beam: WIDE



m	lx	øm
1	760	1,50
2	190	3,00
3	84	4,40
4	48	5,90
5	30	7,40



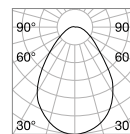
CRI≥90 13W 80° 1900lm 3000K



m	lx	øm
1	1638	1,50
2	410	3,00
3	182	4,40
4	102	5,90
5	66	7,40



CRI≥90 26W 80° 3850lm 3000K



m	lx	øm
1	2786	1,60
2	697	3,10
3	310	4,70
4	174	6,20
5	111	7,80



CRI≥90 43W 80° 6450lm 3000K



Universal Round new

Plafonnier à diffusion pour application à l'intérieur à plafond ou à mur, idéal pour une illumination générale et homogène, Corps en acier verni avec finition blanche, diffuseur de matière plastique. Source lumineuse intégrée à LED, disponible en 4 puissances différentes. Vieutile du LED 17.500 h; protection IP20, classe d'isolation II.

Source	LED SMD	Classe d'isolation	II
Puissance	13,5W / 36W	IP	20
Driver inclus	On/Off	Matériel	Acier
Drivers disponibl.	No		
CCT	3000 K / 4000 K		
CRI	≥80		
Durée du LED	25.000 h		



0,420 Kg/0,0015 m³

LED SMD Driver ON/OFF inclus

Puissan.	Angle	Lumen	CCT	Finition	Code	€
13,5 W	110°	1250 lm	3000 K	Blanc	138596	30
			4000 K	Blanc	321776	30 new



0,580 Kg/0,0025 m³

LED SMD Driver ON/OFF inclus

Puissan.	Angle	Lumen	CCT	Finition	Code	€
19 W	110°	1950 lm	3000 K	Blanc	138602	35
			4000 K	Blanc	321752	35 new



0,850 Kg/0,0045 m³

LED SMD Driver ON/OFF inclus

Puissan.	Angle	Lumen	CCT	Finition	Code	€
25 W	110°	2600 lm	3000 K	Blanc	138619	50
			4000 K	Blanc	321738	50 new



1,390 Kg/0,0068 m³

LED SMD Driver ON/OFF inclus

Puissan.	Angle	Lumen	CCT	Finition	Code	€
36 W	110°	4300 lm	3000 K	Blanc	240367	85
			4000 K	Blanc	321684	85 new



Universal Square new

Plafonnier à diffusion pour application à l'intérieur à plafond ou à mur, idéal pour une illumination générale et homogène, Corps en acier verni avec finition blanche, diffuseur de matière plastique. Source lumineuse intégrée à LED, disponible en 4 puissances différentes. Vieutille du LED 17.500 h; protection IP20, classe d'isolation II.

Source	LED SMD	Classe d'isolation	II
Puissance	13,5W / 36W	IP	20
Driver inclus	On/Off	Matériel	Acier
Drivers disponibl.	No		
CCT	3000 K / 4000 K		
CRI	≥80		
Durée du LED	25.000 h		



0,510 Kg/0,0015 m³

LED SMD Driver ON/OFF inclus

Puissan.	Angle	Lumen	CCT	Finition	Code	€
13,5 W	110°	1250 lm	3000 K	Blanc	138633	30
			4000 K	Blanc	321769	30 new



0,710 Kg/0,0025 m³

LED SMD Driver ON/OFF inclus

Puissan.	Angle	Lumen	CCT	Finition	Code	€
19 W	110°	1950 lm	3000 K	Blanc	138640	35
			4000 K	Blanc	321745	35 new



1,070 Kg/0,0045 m³

LED SMD Driver ON/OFF inclus

Puissan.	Angle	Lumen	CCT	Finition	Code	€
25 W	110°	2600 lm	3000 K	Blanc	138657	50
			4000 K	Blanc	321707	50 new



2,000 Kg/0,0068 m³

LED SMD Driver ON/OFF inclus

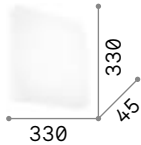
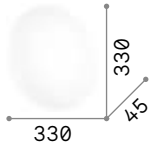
Puissan.	Angle	Lumen	CCT	Finition	Code	€
36 W	110°	4300 lm	3000 K	Blanc	240374	85
			4000 K	Blanc	321660	85 new



Clara

Base en métal verni. Diffuseur en polycarbonate opale satiné.

LED Source lumineuse à LED 3000/4000 K, durée 30.000 heures.



■ ■ □ IP20

0,500 Kg / 0,0082 m³
LED 17W / 1700/1750 lm

€ 25

300436 Blanc 3000K
306438 Blanc 4000K

■ ■ □ IP20

0,670 Kg / 0,0141 m³
LED 18W / 2000/2050 lm

€ 35

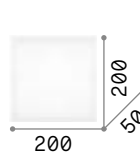
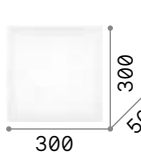
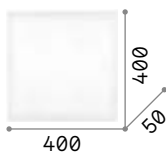
300443 Blanc 3000K
306445 Blanc 4000K



Flat

Structure en métal émaillé en blanc mat. Diffuseur en plaque acrylique transparente mat.

LED Ampoules LED GX53 9W 3000 K incluses. Cod. **123936**



■ ■ □ IP20

■ ■ □ IP20

■ ■ □ IP20

2,480 Kg / 0,0263 m³
GX53 max 4 x 15W

€ 228

134901 Blanc

1,620 Kg / 0,0159 m³
GX53 max 4 x 15W

€ 136

134895 Blanc

0,700 Kg / 0,0088 m³
GX53 max 1 x 15W

€ 90

134888 Blanc

3000 K
910 lm

123936 € 5,50

3000 K
910 lm

123936 € 5,50

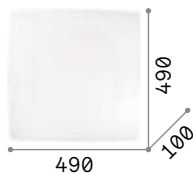
3000 K
910 lm

123936 € 5,50



Celine

Base en métal émaillé. Diffuseur en verre transparent sablé. Vis ferme verre en métal chromé.



IP20

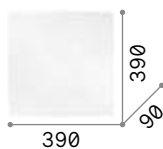
2,540 Kg / 0,0467 m³
E27 max 4x60W

€ 105

044293 Blanc

101286 3000 K
340 lm

101286 € 2,60



IP20

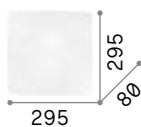
1,740 Kg / 0,0265 m³
E27 max 3x60W

€ 64

044286 Blanc

101286 3000 K
340 lm

101286 € 2,60



IP20

1,120 Kg / 0,0149 m³
E27 max 2x60W

€ 49


044279 Blanc

101286 3000 K
340 lm

101286 € 2,60

Ocean

Diffuseur composé par deux plaques en verre: celle dessous avec bord à miroir et dépoli au centre, celle dessus avec décoration sérigraphiée et applications de boutons en verre.



IP20

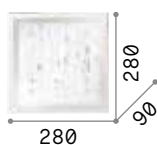
2,930 Kg / 0,0281 m³
E27 max 3x60W

€ 110

081441 Transparen.
091013 Color

101286 3000 K
340 lm

101286 € 2,60



IP20

1,930 Kg / 0,0160 m³
E27 max 2x60W

€ 75

081434 Transparen.
091006 Color

101286 3000 K
340 lm

101286 € 2,60



091013



0801441

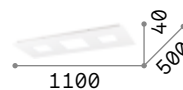


Relax

Structure en métal fini avec vernis blanc mat. Diffuseurs en polycarbonate opale. Double émission lumineuse: principale et latérale. Source LED remplaçable. Alimentation dimmable intégrée.



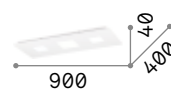
Source lumineuse à LED 3000 K, durée 17.500 heures.



8,190 Kg / 0,0740 m³
LED 78W / 5250 lm

€ 450

255941 Blanc



5,760 Kg / 0,0486 m³
LED 58W / 4600 lm

€ 400

255934 Blanc



Totem

Base en métal moulée à laser et vernie en blanc mat. Sources lumineuses à LED remplaçables.

LED Ampoules LED GX53 9W 3000 K inclus. Cod. **123936**

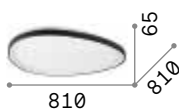
■ ■ IP20	■ ■ IP20	■ ■ IP20
5,320 Kg / 0,0470 m³ GX53 max 6 x 15W	3,890 Kg / 0,0322 m³ GX53 max 4 x 15W	2,960 Kg / 0,0227 m³ GX53 max 3 x 15W
€ 280	€ 240	€ 200
215785 Blanc	215778 Blanc	215761 Blanc
3000 K 910 lm	3000 K 910 lm	3000 K 910 lm
123936 € 5,50	123936 € 5,50	123936 € 5,50



Gemini **new**

Structure en métal verni avec traitement époxy ou plaqué.
 Diffuseur en polycarbonate opale.
 Disponible en blanc, noir ou laiton brossé. Contrôle : On-Off ou dimmable DALI/Push.

LED Source lumineuse à LED 3000 K, durée 30.000 heures.

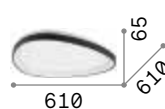


4,800 Kg / 0,0919 m³
 LED 41W / 5600 lm

€ 390 On-Off / 480 Dali

- 328072 Blanc
- 328973 Blanc
- 328089 Noir
- 328980 Noir
- 328096 Laiton
- 329260 Laiton

- On-Off **new**
- Dali/Push **new**
- On-Off **new**
- Dali/Push **new**
- On-Off **new**
- Dali/Push **new**

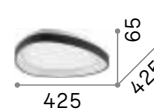


3,200 Kg / 0,0507 m³
 LED 27W / 3650 lm

€ 300 On-Off / 380 Dali

- 328041 Blanc
- 328942 Blanc
- 328058 Noir
- 328959 Noir
- 328065 Laiton
- 328966 Laiton

- On-Off **new**
- Dali/Push **new**
- On-Off **new**
- Dali/Push **new**
- On-Off **new**
- Dali/Push **new**



1,900 Kg / 0,0271 m³
 LED 23W / 3100 lm

€ 220

- 328010 Blanc **new**
- 328027 Noir **new**
- 328034 Laiton **new**

- On-Off **new**
- Dali/Push **new**
- On-Off **new**
- Dali/Push **new**
- On-Off **new**
- Dali/Push **new**



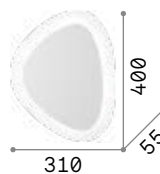


Gingle

Base et corps lumineux en métal verni à poudres. Source lumineuse à led intégrés avec émission de lumière réfléchi.



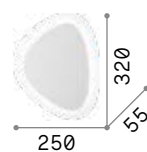
Source lumineuse à LED 3000 K, durée 30.000 heures.



1,540 Kg / 0,0233 m³
LED 35W / 2150 lm

€ 315


196220 Blanc



1,000 Kg / 0,0139 m³
LED 26W / 1700 lm

€ 225

196206 Blanc



0,730 Kg / 0,0153 m³
LED 19W / 1300 lm



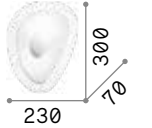









€ 165

196190 Blanc




Geko

Monture en métal blanc émaillé.
 Diffuseur avec verre transparent
 sérigraphié en blanc. Élément
 centrale bloque verre en métal
 chromé.

		
400	305	230
560	405	300
65	65	70
  IP20	  IP20	  IP20
3,820 Kg / 0,0385 m ³ E27 max 4 x 60W	2,000 Kg / 0,0203 m ³ E27 max 3 x 60W	1,200 Kg / 0,0130 m ³ E27 max 2 x 60W
€ 180	€ 120	€ 85
116112 Blanc	018508 Blanc	010861 Blanc
 3000 K 340 lm	 3000 K 340 lm	 3000 K 340 lm
101286 € 2,60	101286 € 2,60	101286 € 2,60

Glory

Monture en métal avec finition nickel mat. Diffuseur en verre blanc soufflé et acidifié.




IP20

4,810 Kg / 0,1789 m³
E27 max 5 x 60W

€ 350

019765 Blanc

101286 3000 K
340 lm € 2,60



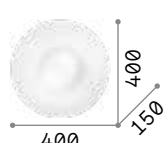
IP20

3,410 Kg / 0,0744 m³
E27 max 3 x 60W

€ 220

019758 Blanc

101286 3000 K
340 lm € 2,60



IP20

2,100 Kg / 0,0700 m³
E27 max 2 x 60W

€ 195

101132 Blanc

101286 3000 K
340 lm € 2,60




P. 153

Level

Base en métal verni à poudres. Diffuseur en verre soufflé blanc acidifié avec système de fixation sans vis. Source LED intégrée, facilement remplaçable.

LED Source lumineuse à LED 3000 K, durée 17.500 heures.

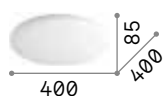


IP20

5,200 Kg / 0,0908 m³
LED 37,5W / 3300 lm

€ 290

261188 Blanc



IP20

2,100 Kg / 0,0368 m³
LED 22,5W / 2100 lm

€ 180

261164 Blanc





Smarties

Monture en métal verni en blanc.
Diffuseur en verre blanc soufflé.

4,690 Kg / 0,1480 m ³ E27 max 3 x 60W	3,070 Kg / 0,1009 m ³ E27 max 3 x 60W	2,810 Kg / 0,0599 m ³ E27 max 2 x 60W	1,440 Kg / 0,0454 m ³ E27 max 1 x 60W
€ 280	€ 195	€ 170	€ 115
032023 Blanc	032030 Blanc	032047 Blanc	009223 Blanc
3000 K 340 lm	3000 K 340 lm	3000 K 340 lm	3000 K 340 lm
101286 € 2,60	101286 € 2,60	101286 € 2,60	101286 € 2,60



P. 152



P. 397



P. 485

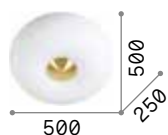


Arizona

Monture en métal finie en laiton mat. Diffuseur en verre blanc soufflé, dépoli et avec rayures décoratives en relief.




Ampoules LED GX53 9W 3000 K incluses. Cod. **123936**



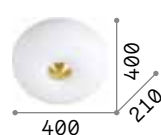
7,680 Kg / 0,1299 m³
GX53 max 5 x 15W

€ 505

214511 Blanc



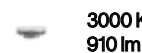
123936 € 5,50



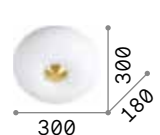
3,050 Kg / 0,0744 m³
GX53 max 3 x 15W

€ 330

214504 Blanc




123936 € 5,50



2,960 Kg / 0,0452 m³
GX53 max 2 x 15W

€ 225

214498 Blanc



123936 € 5,50



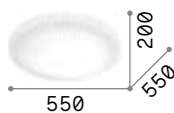
P. 154



Atrium **new**

Cadre en métal verni en blanc mat. Diffuseur en verre gravé blanc avec système de fixation par encastrement.

LED Source lumineuse à LED 3000 K, durée 20.000 heures.

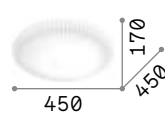


■ ■ □ IP20

4,8 Kg / 0,1113 m³
LED 34W / 3600 lm

€ 220

265841 Blanc

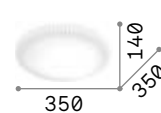


■ ■ □ IP20

3,700 Kg / 0,0675 m³
LED 21W / 2250 lm

€ 160

new 265827 Blanc



■ ■ □ IP20

2,300 Kg / 0,0425 m³
LED 12W / 1200 lm

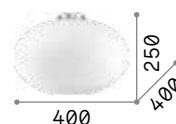
€ 115

new 265803 Blanc **new**



Candy

Monture en métal avec finition en nickel mat. Diffuseur en verre blanc soufflé et acidifié.



IP20

2,500 Kg / 0,0799 m³
E27 max 1x60W

€ 197

086781 Blanc

3000 K
900 lm

123899 € 6,00



P. 156



P. 486

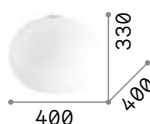


Cotton **new**

Base en métal finie avec verni avec traitement époxy en couleur blanc.
Diffuseur en verre soufflé blanc, gravé et avec fixation par vis.



Ampoules LED G9 4W 3000 K incluses dans le modèle **297750**. Cod. **209043**

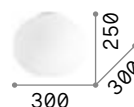


■ □ IP20

2,400 Kg / 0,0810 m³
E27 max 1x42W

€ 180

327891 Blanc



■ □ IP20

0,810 Kg / 0,0369 m³
E27 max 1x42W

€ 125

new 297743 Blanc



■ □ IP20

0,500 Kg / 0,0049 m³
G9 max 1x4W

€ 50

new 297750 Blanc new



P. 157



P. 485

3000 K
900 lm

123899 € 6,00

3000 K
900 lm

123899 € 6,00

3000 K
510 lm

305486 € 6,00



Mapa Bianco

Base et système de fixation en métal blanc. Diffuseur à sphère en verre blanc soufflé et acidifié.



IP20

2,590 Kg / 0,1290 m³
E27 max 1x60W

€ 188

059839 Blanc

3000 K
910 lm

119571 € 6,00



P. 164



P. 396




P. 487



Carta **new**

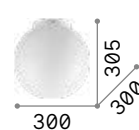
Monture en métal verni blanc mat.
Diffuseur en polycarbonate avec
doublure à effet papier.



1,700 Kg / 0,0813 m³
E27 max 1x25W

€ 225

317120 Blanc



1,150 Kg / 0,0370 m³
E27 max 1x25W

€ 110

317113 Blanc **new**



P. 166 P. 397 P. 484 P. 545




119571 € 6,00



101279 € 2,60

Ovalino

Structure en métal émaillé.
Diffuseurs avec éléments en plaque de verre courbée et acidifiée.



IP20

7,700 Kg / 0,1448 m³
E27 max 8 x 60W

€ 320

094014 Blanc

3000 K
900 lm
123899 € 6,00



IP20

5,100 Kg / 0,1202 m³
E27 max 5 x 60W

€ 250

093963 Blanc

3000 K
900 lm
123899 € 6,00




P. 155 P. 394



Cloud

Structure et éléments décoratifs en métal fini avec vernis mat.
Diffuseurs en acrylique opale.
Émission de la lumière indirecte.
Couleur: blanc.

LED Source lumineuse à LED 3000 K, durée 17.500 heures.

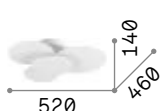


IP20

4,700 Kg / 0,0792 m³
LED 46W / 4000 lm

€ 310

285207 Blanc



IP20

3,200 Kg / 0,0647 m³
LED 33W / 2900 lm

€ 210

263519 Blanc






Corolla ^{new}

Structure en métal verni en blanc mat. Diffuseur en polycarbonate opale mat.


LED Source lumineuse à LED 3000 K, durée 50.000 heures.



2,450 Kg / 0,0274 m³
LED 24W / 2800 lm

€ 175

297149 Blanc



2,450 Kg / 0,0304 m³
LED 24W / 2800 lm

€ 175

new 297101 Blanc new

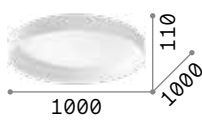
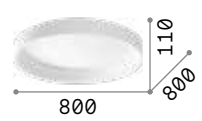
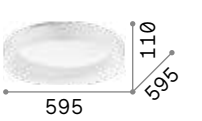
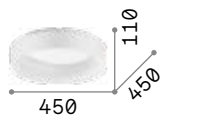



Ziggy new

Corps lumineux en métal laqué époxy. Parties internes diffusantes en polycarbonate opale satiné.

LED Source lumineuse à LED 3000 K, durée 50.000 heures.




				
1000	800	595	450	277
110	110	110	110	83
10000	8000	5950	4500	2770
■ □ IP20	■ □ IP20	■ □ IP20	■ □ IP20	■ □ IP20
10,350 Kg / 0,1460 m ³ LED 90W / 5620 lm	6,660 Kg / 0,0953 m ³ LED 62W / 4320 lm	4,000 Kg / 0,0553 m ³ LED 42W / 5500 lm	2,500 Kg / 0,0324 m ³ LED 30W / 3800 lm	1,350 Kg / 0,0096 m ³ LED 22W / 2300 lm
€ 700	€ 430	€ 300	€ 200	€ 140
321592 Blanc 317915 Noir	<small>new</small> 317908 Blanc <small>new</small> 321615 Noir	<small>new</small> 293790 Blanc <small>new</small> 307213 Noir	293783 Blanc 307206 Noir	293776 Blanc 293769 Noir



Planet ^{new}

Base et disque central du réflecteur en métal verni mat. Diffuseur en polycarbonate opalin satiné.
Finitions : blanc, noir.

LED Source lumineuse à LED 3000 K, durée 30.000 heures.

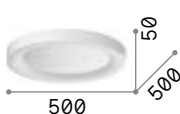


■ □ IP20

2,950 Kg / 0,0365 m³
LED 33W / 3050 lm

€ 145

312378 ■ Blanc
312361 ■ Noir

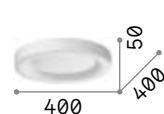


■ □ IP20

2,150 Kg / 0,0257 m³
LED 28W / 2650 lm

€ 115

312354 ■ Blanc
312357 ■ Noir

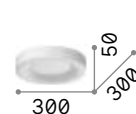


■ □ IP20

1,350 Kg / 0,0168 m³
LED 23W / 2100 lm

€ 95

312347 ■ Blanc
312330 ■ Noir




■ □ IP20

0,820 Kg / 0,0097 m³
LED 17W / 1600 lm

€ 75

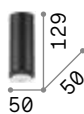
312323 ■ Blanc
312340 ■ Noir



P. 126 P. 536

Mix Up

Structure et abat-jour interchangeables en métal thermolaqué. Finitions : blanc ou noir.

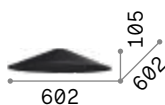


IP20

0,270 Kg / 0,005 m³
E27 max 1x60W

€ 35

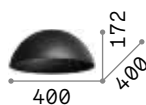
292847 ■ Blanc
292830 ■ Noir



2,000 Kg / 0,0676 m³

€ 85

288437 ■ Blanc
288420 ■ Noir



1,100 Kg / 0,0446 m³

€ 55

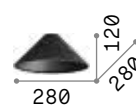
307404 ■ Blanc
288475 ■ Noir



0,800 Kg / 0,0147 m³

€ 40

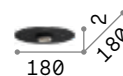
307411 ■ Blanc
288444 ■ Noir



0,500 Kg / 0,0174 m³

€ 35

307428 ■ Blanc
288451 ■ Noir



0,340 Kg / 0,0008 m³

€ 20

307435 ■ Blanc
288482 ■ Noir

3000 K
900 lm

123899 € 6,00



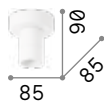
P. 196 P. 446 P. 504 P. 558

Set Up

Structure en métal verni à poudres.
 Interrupteurs indépendants et prise USB. Abat-jours en PVC ignifuge recouverts en tissu.
 Couleurs abat-jours: beige, taupe, blanc ou noir.



260457 304625 270012 260464

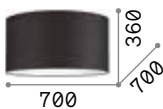


IP20

0,300 Kg / 0,0010 m³
 E27 max 1x60W

€ 35

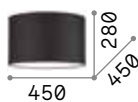
277288 Blanc



1,260 Kg / 0,2131 m³

€ 116

260471 Blanc
 304632 Taupe
 270029 Noir
 260488 Beige



0,047 Kg / 0,0210 m³

€ 85

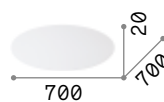
260457 Blanc
 304625 Taupe
 270012 Noir
 260464 Beige



0,023 Kg / 0,0238 m³

€ 55

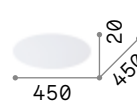
260433 Blanc
 304618 Taupe
 270005 Noir
 260440 Beige



0,700 Kg / 0,0259 m³

€ 50

270050 Trasparen.



0,280 Kg / 0,0108 m³

€ 30

270043 Trasparen.

123899 € 6,00



122205

122212

090863

Woody


Monture en métal chromé. Abat-jour en feuille de PVC ou en tissu, fermé au fond par un verre transparent dépoli.



6,000 Kg / 0,1352 m³
E27 max 5 x 60W

€ 250

122205 ■ Blanc
122212 ■ Noir
090863 ■ Bois

 3000 K
900 lm


123899 € 6,00



3,800 Kg / 0,0908 m³
E27 max 4 x 60W

€ 185

103266 ■ Blanc
103273 ■ Noir
090900 ■ Bois

 3000 K
900 lm

123899 € 6,00



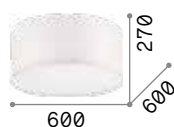
P. 194



P. 449

Wheel

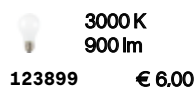
Base et structure en métal émaillé.
Abat-jour en lame de PVC ignifuge recouverte en tissu.



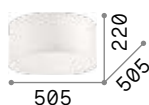
3,890 Kg / 0,1270 m³
E27 max 5 x 60W

€ 255

036021 Blanc



123899 € 6,00



2,280 Kg / 0,0758 m³
E27 max 3 x 60W

€ 130

036014 Blanc



123899 € 6,00

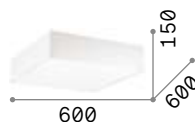


P. 194



Ritz

Base en métal émaillé. Abat-jour et
panneau diffuseur inférieur en lame de PVC recouverts en tissu.



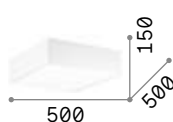
1,710 Kg / 0,0968 m³
E27 max 4 x 42W

€ 250

152912 Blanc



123899 € 6,00



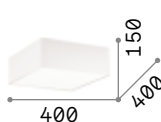
1,480 Kg / 0,0700 m³
E27 max 4 x 42W

€ 200

152899 Blanc




123899 € 6,00



1,110 Kg / 0,0444 m³
E27 max 4 x 42W

€ 155

152875 Blanc

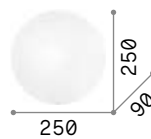

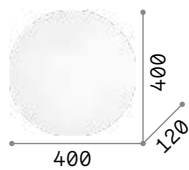



123899 € 6,00



Simply

Diffuseur en verre transparent sablé. Crochets bloque verre en métal chromé avec système de blocage à ressort.



3,190 Kg / 0,0511 m³
E27 max 4 x 60W

1,670 Kg / 0,0284 m³
E27 max 3 x 60W

1,010 Kg / 0,0107 m³
E27 max 2 x 60W

0,670 Kg / 0,0060 m³
E27 max 1 x 60W

€ 85

€ 54

€ 37

€ 28

007991 Blanc

007984 Blanc

007977 Blanc

007960 Blanc

3000 K
340 lm

3000 K
340 lm

3000 K
340 lm

3000 K
340 lm

101286 € 2,60

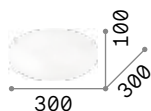
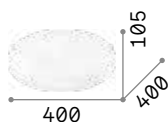
101286 € 2,60

101286 € 2,60

101286 € 2,60

Lana

Diffuseur en verre transparent avec décorations sérigraphiées à l'intérieur et sablées à l'extérieur. Crochets bloque verre en métal chromé.



1,500 Kg / 0,0279 m³
E27 max 3 x 60W

0,800 Kg / 0,0168 m³
E27 max 2 x 60W

€ 68

€ 46

068145 Blanc

068138 Blanc

3000 K
340 lm

3000 K
340 lm

101286 € 2,60

101286 € 2,60



P. 151





Shell


Diffuseur en verre transparent travaillé en plaque et décoré à l'intérieur avec grès. Ferme verre avec détail en métal. Disponible transparent avec détail chromé ou ambre avec détail laitonné.



008622



140193




8,850 Kg / 0,0943 m³
E27 max 6 x 60W

€ 290

008622 Trasparen.
140193 Ambre

3000 K
430 lm

101279 € 2,60



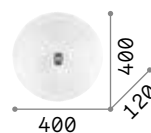
6,150 Kg / 0,0647 m³
E27 max 4 x 60W

€ 210

008615 Trasparen.
140186 Ambre

3000 K
430 lm

101279 € 2,60



3,940 Kg / 0,0381 m³
E27 max 3 x 60W

€ 140

008608 Trasparen.
140179 Ambre

3000 K
430 lm

101279 € 2,60



Gemma

Base en plastique avec différentes finitions. Diffuseur en polycarbonate blanc mat. Système de fixation rapide.



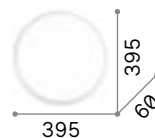
Source lumineuse à LED 3000 K, durée 20.000 heures.



252612



252629

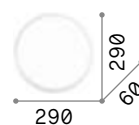


■ ■ □ IP20

0,760 Kg / 0,0275 m³
LED 24W / 2880 lm

€ 40

252612 ■ Blanc
252629 ■ Noir



■ ■ □ IP20

0,430 Kg / 0,0164 m³
LED 12W / 1440 lm

€ 30

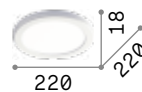
252599 ■ Blanc
252605 ■ Noir



Aura

Corps lumineux et diffuseur de matière plastique mate. Appareil pour l'installation en surface ou à encastrer. Finitions: blanc ou noir.

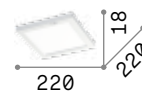
LED Source lumineuse à LED
3000/4000 K, durée 30.000 heures.



0,350 Kg / 0,0018 m³
LED 20W / 2050/2100 lm

€ 35

290799	Blanc	3000K
306346	Blanc	4000K
290775	Noir	3000K
306360	Noir	4000K



0,400 Kg / 0,0018 m³
LED 20W / 2200/2250 lm

€ 40

290836	Blanc	3000K
306384	Blanc	4000K
290812	Noir	3000K
306407	Noir	4000K






Look

Base de fixation en aluminium tourné. Diffuseur cylindrique en métal verni à poudres en blanc, noir ou en laiton mat.

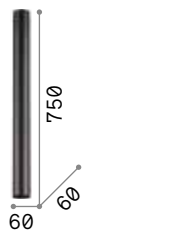
LED Ampoules LED GU10 7W 3000 K incluses. Cod. **123943**



3,070 Kg / 0,0061 m³
GU10 max 1x28W

€ 86

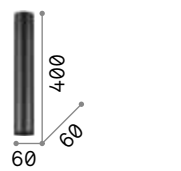
259260 ■ Blanc
259277 ■ Noir



1,380 Kg / 0,0037 m³
GU10 max 1x28W

€ 60

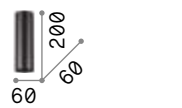
233352 ■ Blanc
233321 ■ Noir



0,740 Kg / 0,0025 m³
GU10 max 1x28W

€ 48

233215 ■ Blanc
233192 ■ Noir



0,400 Kg / 0,0013 m³
GU10 max 1x28W

€ 38

233079 ■ Blanc
233062 ■ Noir
285214 ■ Laiton



P. 074 P. 393 P. 534 P. 708

3000 K
540 lm
123943 € 3,50

3000 K
540 lm
123943 € 3,50

3000 K
540 lm
123943 € 3,50

3000 K
540 lm
123943 € 3,50



Sky

Corps lumineux diffuseur en métal verni à poudres avec finition blanche ou noire. Système de fixation sans vis à vue.

LED Ampoules LED GU10 7W 3000 K incluses. Cod. **123943**



1,940 Kg / 0,0047 m³
GU10 max 1x28W

€ 70

234007 Blanc
233970 Noir

3000 K
540 lm
123943 € 3,50

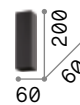


1,090 Kg / 0,0027 m³
GU10 max 1x28W

€ 65

233833 Blanc
233826 Noir

3000 K
540 lm
123943 € 3,50



0,600 Kg / 0,0016 m³
GU10 max 1x28W

€ 47

233772 Blanc
233765 Noir

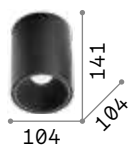
3000 K
540 lm
123943 € 3,50



Nitro new

Corps lumineux en aluminium verni en blanc ou noir mat. Fini à l'intérieur avec petite masque en plastique. Source lumineuse à led intégré avec lentille.

LED Source lumineuse à LED 3000 K, durée 50.000 heures.

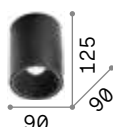


IP20

0,860 Kg / 0,0018 m³
LED 25W / 2350 lm

€ 115

319568 **Blanc**
322711 **Noir**

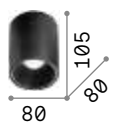


IP20

0,910 Kg / 0,0030 m³
LED 15W / 1350 lm

€ 90

new 205977 **Blanc**
new 205984 **Noir**

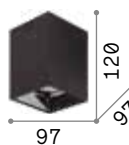


IP20

0,390 Kg / 0,0013 m³
LED 10W / 1100 lm

€ 65

205991 **Blanc**
206004 **Noir**



IP20

0,700 Kg / 0,0016 m³
LED 25W / 2350 lm

€ 115

319575 **Blanc**
319582 **Noir**

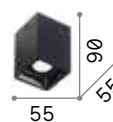


IP20

0,400 Kg / 0,0013 m³
LED 15W / 1350 lm

€ 90

new 206011 **Blanc**
new 206028 **Noir**



IP20

0,230 Kg / 0,0005 m³
LED 10W / 1100 lm

€ 65

206035 **Blanc**
206042 **Noir**

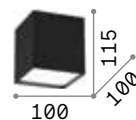


Kubiko **new**

Corps lumineux en aluminium verni avec traitement époxy. Diffuseur en polycarbonate opale brillant. Système de fixation magnétique. Finitions : blanc, noir.

LED

Source lumineuse à LED 3000 K, durée 30.000 heures.



IP20

0,660 Kg / 0,0020 m³
LED 10W / 1100 lm

€ 80

303321 **Blanc** **new**
303314 **Noir** **new**



303321



303314



Mood

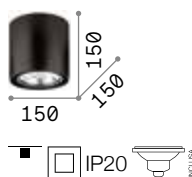
Corps lumineux en métal disponible avec section carrée ou ronde. Noir à l'intérieur et blanc ou noir à l'extérieur. Diffuseur interne orientable.

LED Ampoules GU10 7W e GU10 10W 3000 K inclus.



140841

243924



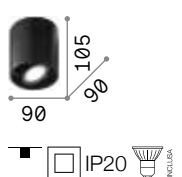
1,210 Kg / 0,0061 m³
GU10 max 1x 50W

€ 97

140872 Blanc
243450 Noir

3000 K
800 lm

189031 € 15,00



0,400 Kg / 0,0022 m³
GU10 max 1x 28W

€ 64

140841 Blanc
243924 Noir

3000 K
540 lm

123943 € 3,50



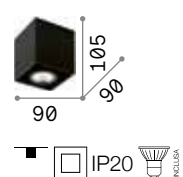
1,420 Kg / 0,0068 m³
GU10 max 1x 50W

€ 97

140933 Blanc
243931 Noir

3000 K
800 lm

189031 € 15,00



0,460 Kg / 0,0023 m³
GU10 max 1x 28W

€ 64

140902 Blanc
243948 Noir

3000 K
540 lm

123943 € 3,50

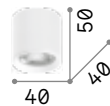


Dot ^{new}

Base et corps de lampe et anneau en aluminium laqué époxy. Diffuseur en acrylique satiné transparent. Appareil d'installation en surface. Finitions : blanc ou noir.



LED Source lumineuse à LED 3000/4000 K, durée 50.000 heures.

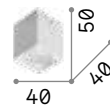


IP20

0,600 Kg / 0,0004 m³
LED 4W / 320/370 lm

€ 45

299419	Blanc	3000K
306513	Blanc	4000K
299402	Noir	3000K
306520	Noir	4000K



IP20

0,100 Kg / 0,0004 m³
LED 4W / 370 lm

€ 67

319797	Blanc	3000K	<i>new</i>
319803	Noir	3000K	<i>new</i>



319797



319803



Spike new

Corps lumineux et base en aluminium travaillé sous le tour, verni avec traitement époxy ou plaqué. Source lumineuse LED remplaçable. Couleurs : blanc, chrome, nickel, noir, laiton satiné ou cuivre bruni.

LED Ampoules LED GX53 9W 3000 K inclus. Cod. **123936**



285238



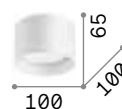
310893



328799

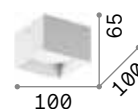


328805



0,240 Kg / 0,0017 m³
GX53 max 1x15W

€ 80



0,220 Kg / 0,0014 m³
GX53 max 1x15W

€ 85

277417	Blanc		317489	Blanc	new
310886	Chrome	new	328799	Chrome	new
314303	Nickel	new	328805	Nickel	new
278704	Noir		317496	Noir	new
285238	Laiton		317502	Laiton	new
310893	Cuivre	new	328812	Cuivre	new

3000 K
910 lm

123936

€ 5,50

3000 K
910 lm

123936


€ 5,50

Oak

Corps lumineux en plâtre ou béton.
Douille centrale orientable en métal verni.



Article approprié pour peinture.




■ □ IP20

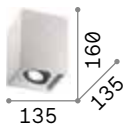
1,730 Kg / 0,0082 m³
GU10 max 1x 35W

€ 76

150420 Blanc
150437 Béton



108292 € 3,00




■ □ IP20

2,210 Kg / 0,0078 m³
GU10 max 1x 35W

€ 76

150468 Blanc
150475 Béton



108292 € 3,00



P. 076

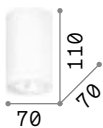


Tower

Base de fixation de matière plastique avec système à baïonnette. Corps lumineux totalement en plâtre. Avec ampoules GU10 remplaçables.



Article approprié pour peinture.




■ □ IP20

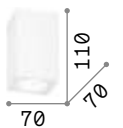
0,430 Kg / 0,0023 m³
GU10 max 1x 35W

€ 39

155869 Blanc



108292 € 3,00

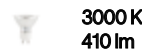


■ □ IP20

0,620 Kg / 0,0023 m³
GU10 max 1x 35W

€ 39

155791 Blanc



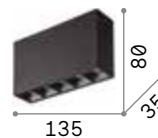
108292 € 3,00





Lika

Famille de modules LED rectangulaires en aluminium moulé sous pression, peints en noir ou blanc avec réflecteur en polycarbonate. Modules disponibles avec cinq lentilles. Spécialement conçu pour éviter les reflets (UGR <16), il trouve sa meilleure place dans les BUREAUX et ESPACES COMMERCIAUX.



IP20

0,370 Kg / 0,0011 m³
LED 12,5W / 1200 lm

€ 90

248530 ■ Blanc
244884 ■ Noir



Source lumineuse à LED 3000 K, durée 50.000 heures.



P. 786



Dynamite

Structure en métal fini en vernis à poudres ou plaqué et brossé. Diffuseurs orientables.

LED Ampoules LED GU10 7W 3000 K incluses. Cod. **123943**



0,430 Kg / 0,0037 m³
GU10 max 1x28W

€ 98

231495 ■ Blanc
231471 ■ Noir
244662 ■ Laiton

3000 K
540 lm

123943 € 3,50

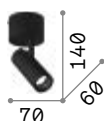


P. 090

Play

Base, jonction et corps lumineux positionnable en aluminium coulé sous pression et verni à poudres. Diffuseur en acrylique transparent moleté. Disponible dans les finitions noire ou blanche avec couvercle arrière et capsule frontale interne noirs.

LED Source lumineuse à LED 3000 K, durée 30.000 heures.



IP20

0,240 Kg / 0,0010 m³
LED 7W / 520 lm

€ 70

258287 Blanc
268101 Noir



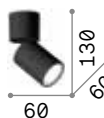
P. 780



Toby

Structure en aluminium coulé sous pression et traité époxy. Diffuseurs orientables en rotation et inclinaison. Couleurs: blanc ou noir.

LED Ampoules LED GU10 7W 3000 K incluses. Cod. 123943



IP20

0,220 Kg / 0,0008 m³
GU10 max 1x 35W

€ 50

271538 Blanc
271545 Noir

3000 K
540 lm

123943 € 3,50





Petit **new**

Corps lumineux en métal plaqué ou verni mat. Système de fixation sans vis à vue. Disponible avec finition blanche, laiton ou noire.

LED Ampoules LED E27 8W Globo D95 3000 K incluses dans les modèles: **232966**, **232980** et **233031**. Cod. **101330**



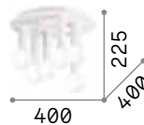
232966



232980




233031



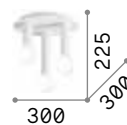
3,000 Kg / 0,0499 m³
E27 max 6 x 42W

€ 130

327983 **Blanc** **new**
327976 **Noir** **new**
301532 **Laiton** **new**



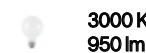
101330 € 7,50



1,570 Kg / 0,0294 m³
E27 max 3 x 42W

€ 80

327969 **Blanc** **new**
327952 **Noir** **new**
301525 **Laiton** **new**



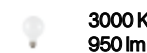
101330 € 7,50



0,790 Kg / 0,0071 m³
E27 max 1 x 42W

€ 40

232966 **Blanc** **new**
232980 **Noir** **new**
233031 **Laiton** **new**



101330 € 7,50



Winery

Corps lumineux avec douille
intégrée totalement en céramique
avec finition en émail brillant blanc
ou noir.



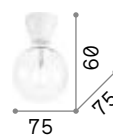
155227



155142



P. 428



IP20

0,290 Kg / 0,0004 m³
E27 max 1x60W

€ 24

155227 ■ Blanc
155142 ■ Noir

3000 K
1120 lm

101323 € 7,00

Mouse

Base, structure et diffuseurs en métal fini avec vernis mat et détails en chrome. Diffuseurs orientables. Disponible en finition blanche ou noire.




■ □ ⊕ IP20

1,900 Kg / 0,0157 m³
GU10 max 4 x 50W

€ 260

073583 ■ Blanc
156712 ■ Noir



108292 € 3,00



P. 422



P. 704



073583

156712

Spot

Base, structure et diffuseur en métal fini avec vernis mat et détails en chrome. Diffuseurs orientables. Disponible en finition blanche ou noire.

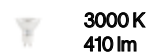


■ □ ⊕ IP20

1,320 Kg / 0,0139 m³
GU10 max 4 x 50W

€ 100

156774 ■ Blanc
156781 ■ Noir



108292 € 3,00



P. 422



P. 704



156774

156781



Oby

Structure en métal verni blanc mat, avec articulations chromées. Corps lumineux orientable avec diffuseur de matière plastique blanche.

LED Source lumineuse à LED 3000 K, durée 20.000 heures.

<p>IP20</p> <p>1,210 Kg / 0,0058 m³ LED 24W / 2800 lm</p> <p>€ 260</p> <p>196718 Blanc</p>	<p>IP20</p> <p>0,870 Kg / 0,0038 m³ LED 18W / 2100 lm</p> <p>€ 185</p> <p>196701 Blanc</p>





Rudy new

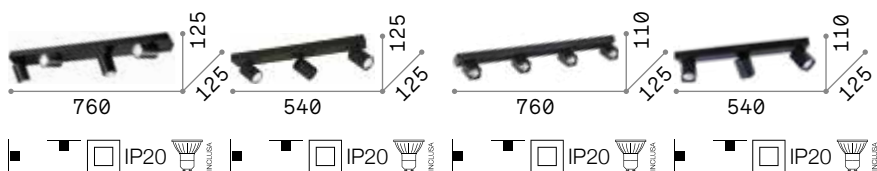
Structure en métal coulé sous pression et verni à poudres blanc ou noir. Diffuseurs orientables soit en rotation qu'en inclinaison.

LED Ampoules LED GU10 7W 3000 K incluses. Cod. **123943**



229089 229065

294827 294810



<p>1,230 Kg / 0,0057 m³ GU10 max 4 x 35W</p> <p>€ 185</p> <p>229089 Blanc 229072 Noir</p>	<p>1,080 Kg / 0,0041 m³ GU10 max 3 x 35W</p> <p>€ 127</p> <p>229065 Blanc 229058 Noir</p>	<p>1,230 Kg / 0,0057 m³ GU10 max 3 x 35W</p> <p>€ 195</p> <p>294827 Blanc 321523 Noir</p>	<p>1,080 Kg / 0,0041 m³ GU10 max 3 x 35W</p> <p>€ 150</p> <p>294810 Blanc 321516 Noir</p>
<p>3000 K 540 lm</p> <p>123943 € 3,50</p>	<p>3000 K 540 lm</p> <p>123943 € 3,50</p>	<p>3000 K 540 lm</p> <p>123943 € 3,50</p>	<p>3000 K 540 lm</p> <p>123943 € 3,50</p>



Profilo **new**

Base avec fixation encastrée et diffuseur réglable en métal verni avec traitement époxy. Finitions : blanc, noir.

LED

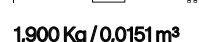

Ampoules LED GU10 7W 3000 K incluses. Cod. **123943**



314716



314723



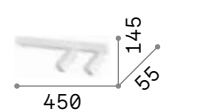
1,900 Kg / 0,0151 m³
GU10 max 4 x 28W

€ 155

328188 **Blanc**
328195 **Noir**

3000 K
540 lm

123943 € 3,50



0,940 Kg / 0,0078 m³
GU10 max 2 x 28W

€ 75

314716 **Blanc**
314723 **Noir**

3000 K
540 lm

123943 € 3,50



Glim

Structure totalement en métal verni à poudres en couleur blanche ou noire. Diffuseur orientable avec ampoule remplaçable.

LED Ampoules LED GU10 10W 3000 K incluses. Cod. **189031**



200194



200231



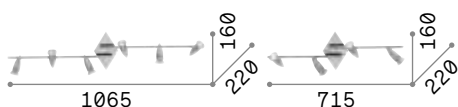
P. 705

1,270 Kg / 0,0202 m³ GU10 max 4 x 50W	0,890 Kg / 0,0074 m³ GU10 max 2 x 50W	0,480 Kg / 0,0034 m³ GU10 max 1 x 50W
€ 265	€ 145	€ 75
200217 Blanc 200255 Noir	200200 Blanc 200248 Noir	200194 Blanc 200231 Noir
3000 K 800 lm	3000 K 800 lm	3000 K 800 lm
189031 € 15,00	189031 € 15,00	189031 € 15,00

Alfa

Monture en métal avec finition blanche mat ou nickel mat. Corps lumineux positionnable à plaisir avec rotation et flexion des spots.

LED Ampoules LED GU10 7W 3000 K incluses. Cod. **123943**



1,140 Kg / 0,0196 m³
GU10 max 6 x 50W

€ 135

122748 Blanc
006338 Nickel

1,070 Kg / 0,0158 m³
GU10 max 4 x 50W

€ 90

122731 Blanc
006321 Nickel

3000 K
540 lm

123943 € 3,50

3000 K
540 lm

123943 € 3,50



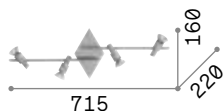
P. 427



Slem

Monture en métal avec finition en blanc, chrome ou nickel mat. Corps lumineux positionnable par rotation de la tige et articulation pour orientation.

LED Ampoules LED GU10 7W 3000 K incluses. Cod. **123943**



1,070 Kg / 0,0152 m³
GU10 max 4 x 50W

€ 92

142098 Blanc
142067 Chrome
018850 Nickel

3000 K
540 lm

123943 € 3,50



P. 427

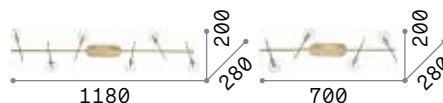




Maracas

Structure complètement en métal fini en laiton mat. Diffuseurs orientables en verre soufflé transparent.

LED Ampoules LED G4 2W 3000 K incluses.
Cod. 222257



1,280 Kg / 0,0242 m³
G4 max 6 x 2W

€ 374

200361 **Laiton**

0,960 Kg / 0,0142 m³
G4 max 4 x 2W

€ 269

200354 **Laiton**


3000 K
200 lm

222257 € 4,00

3000 K
200 lm

222257 € 4,00






073712

241050

200484

Nodi

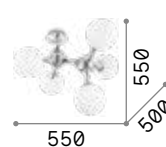
Monture en métal chromé ou en laiton mat. Diffuseurs en verre blanc soufflé, gravé ou transparent et chromé.



3,200 Kg / 0,1012 m³
E14 max 5 x 28W

€ 270

200484 Chrome



3,200 Kg / 0,1012 m³
E14 max 5 x 28W

€ 210

073712 Blanc
241050 Laiton

101200 3000 K
480 lm € 2,50

101200 3000 K
480 lm € 2,50



P. 173

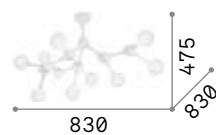


Nodino

Monture en métal avec finition en chrome ou en vernis blanc mat.
Diffuseurs en verre blanc soufflé et traité à l'acide.



Ampoules LED G9 4W 3000 K incluses.
Cod. **209043**



3,160 Kg / 0,3975 m³
G9 max 9 x 15W

€ 540

149622 **Blanc**
133393 **Chrome**

3000 K
510 lm
305486 € 6,00



Perlage new

Cadre métallique à structure linéaire de section ronde ou circulaire. Diffuseurs en verre soufflé. Finitions : noir mat avec verre ambre ou verre pyrex fumé, ou laiton mat avec verre gravé blanc.

LED Ampoules LED G9 4W 3000 K incluses.
Cod. **209043**



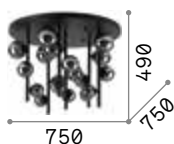
328423



328416



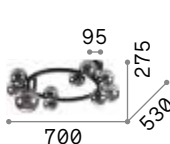
328409



7,520 Kg / 0,1314 m³
G9 max 18 x 15W

€ 740

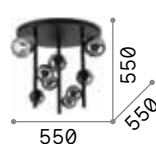
328393 **Blanc** new
328386 **Fumé** new
328379 **Ambre** new



2,780 Kg / 0,0605 m³
G9 max 10 x 15W

€ 450

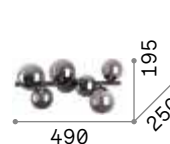
327815 **Blanc** new
309286 **Fumé** new
327808 **Ambre** new



3,870 Kg / 0,0622 m³
G9 max 9 x 15W

€ 380

328423 **Blanc** new
328416 **Fumé** new
328409 **Ambre** new



1,550 Kg / 0,0385 m³
G9 max 6 x 15W

€ 230

309279 **Blanc** new
309262 **Fumé** new
327822 **Ambre** new



P. 100 P. 435 P. 495 P. 524

305486 **3000 K**
510 lm
€ 6,00

305486 **3000 K**
510 lm
€ 6,00

305486 **3000 K**
510 lm
€ 6,00

305486 **3000 K**
510 lm
€ 6,00



Triumph

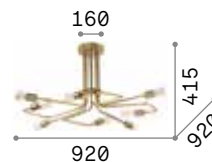
Base, bras et couvre douille en métal avec finition noir mat ou laiton vieilli.



242378



160313



IP20

3,270 Kg / 0,0454 m³
E27 max 8 x 60W

€ 570

242378 ■ Noir
160313 ■ Laiton

2200 K
370 lm

151687 € 4,60



P. 092




P. 436



Birds

Structure en métal verni avec disque décoratif en laiton mat.
Diffuseurs en verre soufflé blanc gravé. Couleur: noir mat avec détail en laiton mat.

LED Ampoules LED G9 4W 3000 K incluses.
Cod. **209043**



2,800 Kg / 0,1535 m³
G9 max 5 x 15W

€ 278

273631 ■ Noir

3000 K
510 lm

305486 € 6,00




P. 099 P. 433 P. 494 P. 522



Pauline

Structure en métal chromé.
Éléments décoratifs en verre
transparent modelé à la main et
chromé.

LED Ampoules LED G9 4W 3000 K incluses.
Cod. **209043**



3,500 Kg / 0,0380 m³
G9 max 5 x 40W

€ 500


111117 ■ Fumé

3000 K
510 lm

305486 **€ 6,00**

Multiflex

Structure en métal fini avec vernis mat. Bras métalliques flexibles, recouverts en caoutchouc.



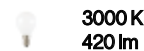
IP20

4,330 Kg / 0,0353 m³

E14 max 8 x 28W

€ 410

159010 Color



101217

€ 2,50

P. 175




Octopus

Base en métal finie mate. Bras flexibles recouverts en caoutchouc de couleur blanche ou multicolor. Diffuseurs en verre transparent soufflé et sablé.



Ampoules LED G9 4W 3000 K incluses.
Cod. 209043



IP20


3,000 Kg / 0,0390 m³

G9 max 6 x 28W

€ 340

174921 Blanc

174976 Color



305486

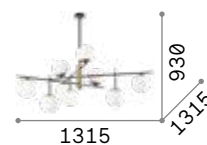
€ 6,00





Gourmet

Pavillon et structure en métal verni mat. Diffuseurs en verre blanc, soufflé et dépoli. Finitions : noir ou laiton satiné.



■ □ IP20


5,400 Kg / 0,1765 m³
E14 max 9 x 28W

€ 615

289489 ■ Noir

3000 K
420 lm

101217 € 2,50



■ □ IP20

3,670 Kg / 0,1017 m³
E14 max 6 x 28W

€ 415

289496 ■ Noir

3000 K
420 lm

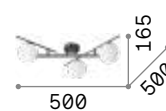
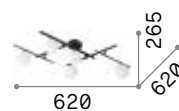
101217 € 2,50



Atlas new

Monture en métal verni mat avec bras positionnables. Diffuseurs en verre soufflé blanc gravé à l'acide. Finitions : blanc, noir, or.

LED Ampoules LED G9 4W 3000 K incluses.
Cod. **209043**



2,400 Kg / 0,0591 m³
G9 max 5 x 4W

1,500 Kg / 0,0397 m³
G9 max 3 x 4W

€ 250

€ 160

328225 ■ Blanc
328218 ■ Noir
311364 ■ Or

new 328201 ■ Blanc new
new 311357 ■ Noir new
new 311340 ■ Or new

3000 K
510 lm

3000 K
510 lm

305486 € 6,00

305486 € 6,00



328201



311357




311340



Spark

Structure en métal verni en noir mat avec douilles plaquées.



■ □ IP20

2,730 Kg / 0,0864 m³
E27 max 20 x 25W

€ 425

238333 ■ Noir

💡 3000 K
1120 lm

101323 € 7,00



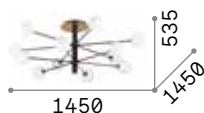
P. 105



Cosmopolitan new

Structure en métal fini avec vernis mat. Diffuseurs en verre soufflé blanc gravé. Couleurs: noir avec détails en laiton mat.

LED Ampoules LED G9 4W 3000 K incluses.
Cod. **209043**

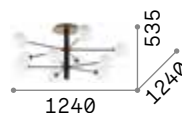


7,600 Kg / 0,1787 m³
G9 max 12 x 15W

€ 700

273709 ■ Noir

3000 K
510 lm
305486 € 6,00

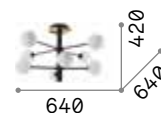


6,500 Kg / 0,1397 m³
G9 max 10 x 15W

€ 600

273693 ■ Noir

3000 K
510 lm
305486 € 6,00



3,040 Kg / 0,0579 m³
G9 max 8 x 15W

€ 330

328485 ■ Noir new

3000 K
510 lm
305486 € 6,00



Angolo

Structure en métal laqué époxy ou plaqué. Diffuseurs en verre blanc, soufflé et dépoli. Finitions: noir ou laiton mat.



Ampoules LED G9 4W 3000 K incluses.
Cod. **209043**



284286

284330



IP20

1,650 Kg / 0,0377 m³
G9 max 3 x 28W

€ 185

284286 ■ Noir
284330 ■ Laiton



P. 496



P. 526

3000 K
510 lm

305486

€ 6,00



Lingotto new


Monture en métal verni : base noire mate et structure en laiton mat ou totalement noir mat. Diffuseurs en verre blanc enchemisé, soufflé et gravé.



5,580 Kg / 0,0540 m³
E14 max 4 x 28W

€ 315

327860 ■ Noir
198156 ■ Laiton



3,370 Kg / 0,0451 m³
E14 max 2 x 28W

€ 210

new 304137 ■ Noir
198149 ■ Laiton



1,810 Kg / 0,0183 m³
E14 max 1 x 28W

€ 125

new 327853 ■ Noir new
198132 ■ Laiton

3000 K
420 lm
101217 € 2,50

3000 K
420 lm
101217 € 2,50

3000 K
420 lm
101217 € 2,50



Lumiere **new**

Monture et détails en métal verni en noir mat. Diffuseur tubulaire central blanc. Éléments décoratifs en verre soufflé blanc brillant et gris transparent.

LED Source lumineuse à LED 3000 K, durée 25.000 heures.



■ □ IP20

1,760 Kg / 0,0197 m³
LED 18W / 1450 lm

€ 150

314235 □ Blanc



■ □ IP20

2,070 Kg / 0,0415 m³
LED 18W / 2350 lm

€ 170

314228 □ Blanc **new**



P. 176



P. 482



P. 520



Ping Pong new

Structure en métal fini avec traitement époxy. Diffuseurs avec sphères en acrylique transparent dépoli. Driver intégré. Finitions : blanc, noir, laiton brossé.



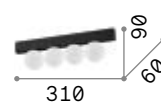
LED Source lumineuse à LED 3000 K, durée 50.000 heures.



1,290 Kg / 0,0119 m³
LED 18W / 1500 lm

€ 230

328256 ■ Blanc
313290 ■ Noir
328263 ■ Laiton



0,860 Kg / 0,0077 m³
LED 11W / 1000 lm

€ 160

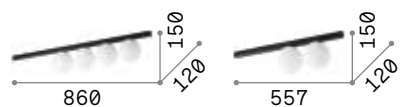
new 328232 ■ Blanc new
new 313283 ■ Noir new
new 328249 ■ Laiton new



Binomio new

Monture en métal. Diffuseurs en verre soufflé blanc gravé à l'acide avec fixation par vis. Finitions : blanc, noir, laiton brossé.

LED Ampoules LED G9 4W 3000 K incluses.
Cod. **209043**



1,550 Kg / 0,0240 m³
G9 max 3 x 4W

€ 115

1,200 Kg / 0,0145 m³
G9 max 2 x 4W

€ 75

328454	Blanc	new	328430	Blanc	new
310688	Noir	new	310671	Noir	new
328461	Laiton	new	328447	Laiton	new

3000 K
510 lm

305486 € 6,00

3000 K
510 lm

305486 € 6,00





Hermes new

Base et structure en métal plaqué.
Diffuseurs en verre blanc, soufflé
et dépoli. Finitions : laiton blanc ou
satin.


LED

Ampoules LED G9 4W 3000 K incluses.
Cod. **209043**



316680

288277



2,500 Kg / 0,0296 m³
G9 max 5 x 28W

€ 350

316680 Blanc new
288277 Laiton

305486 3000 K
510 lm

305486 € 6,00



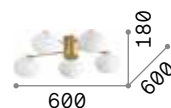
2,700 Kg / 0,0209 m³
G9 max 3 x 28W

€ 250

322674 Blanc new
288260 Laiton

305486 3000 K
510 lm

305486 € 6,00



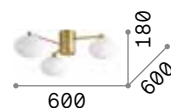
1,700 Kg / 0,0252 m³
G9 max 5 x 28W

€ 320

322698 Blanc new
316697 Laiton

305486 3000 K
510 lm

305486 € 6,00



2,500 Kg / 0,0209 m³
G9 max 3 x 28W

€ 220

322667 Blanc new
317007 Laiton new

305486 3000 K
510 lm

305486 € 6,00



Ninfea


Base en métal laqué époxy ou plaqué. Diffuseurs en verre blanc, soufflé et dépoli. Finitions : laiton blanc ou satin.

LED Ampoules LED GX53 9W 3000 K incluses. Cod. **123936**



306957

293653



460



360



2,550 Kg / 0,0484 m³
GX53 max 3 x 15W

€ 250

1,700 Kg / 0,0302 m³
GX53 max 2 x 15W

€ 175

306964 Blanc
293660 Laiton

306957 Blanc
293653 Laiton

3000 K
910 lm

123936

€ 5,50

3000 K
910 lm

123936

€ 5,50



P. 443



Penta **new**

Structure en métal. Diffuseurs en verre soufflé blanc gravé à l'acide avec fixation par vis. Finitions : or brossé.

LED Ampoules LED G9 4W 3000 K incluses.
Cod. **209043**

1,700 Kg / 0,0239 m³	1,020 Kg / 0,0179 m³
G9 max 3 x 4W	G9 max 2 x 4W
€ 148	€ 98
314822 Or	new 314815 Or new
3000 K 510 lm	3000 K 510 lm
305486 € 6,00	305486 € 6,00



P. 443



Iride **new**

Base et structure en métal verni mat. Diffuseur en polycarbonate opale rugueux. Finitions : blanc, noir.

LED Source lumineuse à LED 3000 K, durée 30.000 heures.

312491



312507




IP20

3,800 Kg / 0,0352 m³
LED 23W / 1900 lm

€ 193

328362 **Blanc**
312507 **Noir**



IP20

2,810 Kg / 0,0246 m³
LED 17W / 1450 lm

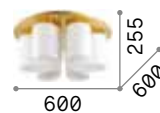
€ 138

new 312491 **Blanc** **new**
new 312477 **Noir** **new**



Daisy

Base en métal finie avec feuille d'or.
Diffuseurs en verre soufflé blanc
acidifié et avec rayure en relief.



■ □ IP20

12,000 Kg / 0,1711 m³
E27 max 6 x 60W

€ 440

247779 ■ Or

💡 3000 K
900 lm

123899 € 6,00



Compo

Structure en métal chromé verni en blanc mat. Éléments diffuseurs en verre soufflé blanc enchemisé et acidifié ou transparent fumé.



125503



172828



IP20

17,200 Kg / 0,3008 m³
E27 max 10 x 60W

€ 1000

125510 Blanc
172804 Fumé

3000 K
910 lm

119571 € 6,00



IP20

9,900 Kg / 0,1918 m³
E27 max 6 x 60W

€ 570

125503 Blanc
172828 Fumé

3000 K
910 lm

119571 € 6,00

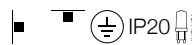
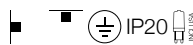
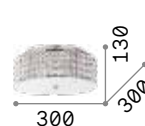
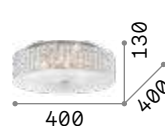



Roma

Monture et détails en métal chromé. Diffuseur avec éléments carrés en cristal biseauté sur la partie latérale et verre sablé au fond.



Ampoules LED G9 4W 3000 K incluses.
Cod. 209043



9,600 Kg / 0,1220 m³
G9 max 12 x 40W

6,800 Kg / 0,0905 m³
G9 max 9 x 40W

4,800 Kg / 0,0588 m³
G9 max 6 x 40W

2,500 Kg / 0,0390 m³
G9 max 4 x 40W

€ 640

€ 560

€ 385

€ 270

087870 Chrome

087863 Chrome

000657 Chrome

093093 Chrome



P. 205 P. 454 P. 510

3000 K
510 lm

305486 € 6,00

3000 K
510 lm

305486 € 6,00

3000 K
510 lm

305486 € 6,00

3000 K
510 lm

305486 € 6,00



Pashà

Monture en métal. Diffuseur composé par rangées de perles en cristal poli et rangées fond fermé par un verre circulaire sablé.



164991



165004



P. 207 P. 454



IP20

13,000 Kg / 0,1809 m³
E14 max 14 x 40W

€ 1145

164991 Chrome
165004 Or

3000 K
480 lm

101200 € 2,50



IP20

8,800 Kg / 0,1040 m³
E14 max 10 x 40W

€ 980

100746 Chrome
100791 Or

3000 K
480 lm

101200 € 2,50



IP20

6,200 Kg / 0,0529 m³
E14 max 6 x 40W

€ 780

100784 Chrome
100807 Or

3000 K
480 lm

101200 € 2,50



King

Diffuseur composé par anneaux en métal chromé ou doré avec octogones en cristal enchâssés à l'intérieur.



Ampoules LED G9 4W 3000 K inclus.
Cod. **209043**



073255



073262



P. 200



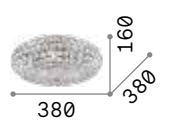
6,250 Kg / 0,0946 m³
G9 max 9 x 40W

€ 665

073255 Chrome
073262 Or

3000 K
510 lm

305486 € 6,00



3,200 Kg / 0,0487 m³
G9 max 5 x 40W

€ 380

075419 Chrome
073187 Or

3000 K
510 lm

305486 € 6,00



1,750 Kg / 0,0240 m³
G9 max 3 x 40W

€ 220

075389 Chrome
075402 Or

3000 K
510 lm

305486 € 6,00



Admiral

Diffuseur composé par anneaux en métal soudé entre eux et par des éléments en cristal poli enchâssés à l'intérieur.

LED Ampoules LED G9 4W 3000 K incluses.
Cod. **209043**



7,050 Kg / 0,0731 m³ G9 max 8 x 40W	4,580 Kg / 0,0486 m³ G9 max 6 x 40W	3,000 Kg / 0,0318 m³ G9 max 4 x 40W
€ 778	€ 500	€ 340
080352 Chrome	080345 Chrome	080338 Chrome
3000 K 510 lm	3000 K 510 lm	3000 K 510 lm
305486 € 6,00	305486 € 6,00	305486 € 6,00



Armony **new**

Monture en métal verni mat.
Éléments décoratifs suspendus en
fil métallique avec des perles en
verre chromé transparent. Finitions
: blanc.



LED Source lumineuse à LED 3000 K, durée
30.000 heures.

■ □ IP20	■ □ IP20	■ □ IP20
10,500 Kg / 0,0961 m ³ LED 77W / 6750 lm	7,830 Kg / 0,0634 m ³ LED 61W / 5600 lm	5,050 Kg / 0,0393 m ³ LED 53W / 4750 lm
€ 600	€ 450	€ 315
315812 Blanc new	315805 Blanc new	328492 Blanc new



101187





022239

Neve

Monture en métal. Éléments décoratifs avec sphères en verre fixées à des fils en nylon. Disponible avec monture chromée et sphères transparentes ou avec monture en blanc mat et sphères blanches et transparentes.

LED

Ampoules LED G9 4W 3000 K incluses.
Cod. 209043



11,250 Kg / 0,1524 m³
G9 max 15 x 40W

7,420 Kg / 0,0920 m³
G9 max 12 x 40W

3,590 Kg / 0,0344 m³
G9 max 8 x 40W

1,500 Kg / 0,0149 m³
G9 max 5 x 40W

€ 760

€ 510

€ 305

€ 155

101194 Blanc
030784 Chrome

101187 Blanc
022239 Chrome

101170 Blanc
022222 Chrome

094687 Chrome

3000 K
510 lm

3000 K
510 lm

3000 K
510 lm


3000 K
510 lm

305486 € 6,00

305486 € 6,00

305486 € 6,00

305486 € 6,00



Moonlight

Monture en métal avec finition disponible en chrome ou dorée. Pendentifs avec octogones et sphères en cristal biseauté.

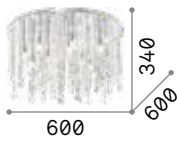
LED Ampoules LED G9 4W 3000 K incluses. Cod. 209043

IP20	IP20	IP20	IP20
11,800 Kg / 0,1524 m ³ G9 max 15 x 40W	6,000 Kg / 0,0933 m ³ G9 max 12 x 40W	2,900 Kg / 0,0398 m ³ G9 max 8 x 40W	1,500 Kg / 0,0144 m ³ G9 max 5 x 40W
€ 875	€ 605	€ 338	€ 170
077819 Chrome 082790 Or	077802 Chrome 082783 Or	077796 Chrome 080932 Or	094649 Chrome 094663 Or
3000 K 510 lm	3000 K 510 lm	3000 K 510 lm	3000 K 510 lm
305486 € 6,00	305486 € 6,00	305486 € 6,00	305486 € 6,00

Royal

Monture circulaire et douilles en métal chromé. Pampilles carrées, rectangulaires et octogonales en cristal poli et gouttes finales.

LED Ampoules LED G9 4W 3000 K incluses.
Cod. **209043**



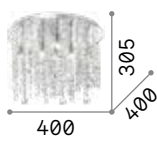
IP20

5,900 Kg / 0,0881 m³
G9 max 12 x 40W

€ 590

053004 Chrome

305486 3000 K
510 lm € 6,00



IP20

2,840 Kg / 0,0379 m³
G9 max 8 x 40W

€ 310

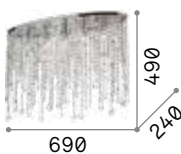
052991 Chrome

305486 3000 K
510 lm € 6,00



Rain

Monture en métal chromé. Pendentifs avec éléments en cristal biseauté en plusieurs formes avec gouttes finales.




IP20

3,820 Kg / 0,0225 m³
E14 max 5 x 40W

€ 340

008455 Chrome

101224 3000 K
470 lm € 2,50



IP20

1,800 Kg / 0,0094 m³
E14 max 3 x 40W

€ 170

008370 Chrome

101224 3000 K
470 lm € 2,50



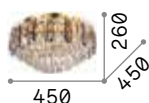
P. 202



Magnolia

Structure en métal avec finition en or. Eléments décoratifs en cristal biseauté transparent. Dans la partie supérieure sont alternés des éléments transparents et fumés.

LED Ampoules LED G9 4W 3000 K incluses.
Cod. **209043**



IP20

9,780 Kg / 0,0984 m³

G9 max 7 x 15W

€ 620

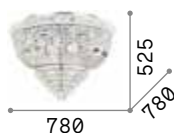
241296 Or

3000 K
510 lm

305486 € 6,00

Dubai

Monture en métal avec finition en chrome ou laiton. Éléments de décoration avec perles, octogones et prismes en cristal biseauté transparent.



IP20

14,290 Kg / 0,3881 m³

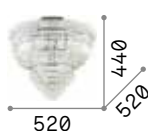
E14 max 24 x 28W

€ 1430

243566 Chrome
243498 Laiton

3000 K
470 lm

101224 € 2,50



IP20

6,310 Kg / 0,1413 m³

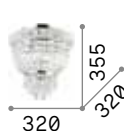
E14 max 6 x 28W

€ 950

207186 Chrome
201016 Laiton

3000 K
470 lm

101224 € 2,50



IP20

3,010 Kg / 0,0392 m³

E14 max 3 x 28W

€ 475

207162 Chrome
200996 Laiton

3000 K
470 lm

101224 € 2,50



P. 210



P. 455



207186



201016



Martinez


Structure en métal chromé ou doré.
Éléments décoratifs avec chaînes
d'octogones et bâtons en cristal
biseauté transparent.



166285



213569



IP20

17,500 Kg / 0,0807 m³
E14 max 8 x 40W

€ 770

166285 Chrome
213569 Or

3000 K
470 lm

101224 € 2,50



P. 203



Carlton

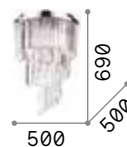
Structure en métal chromé ou doré.
Éléments décoratifs avec chaînes
d'octogones et bâtons en cristal
biseauté transparent.



168937



213507



IP20


13,840 Kg / 0,1563 m³
E14 max 12 x 40W

€ 725

168937 Chrome
213507 Or

3000 K
470 lm

101224 € 2,50



IP20

10,200 Kg / 0,1066 m³
E14 max 8 x 40W

€ 625

168920 Chrome

3000 K
470 lm

101224 € 2,50



Intérieur

Appliques

Index alphabétique

Alfa	427	Equinoxe	437	Mirror-20	409	Roma	454
Ali	399	Essence	402	Moris	378	Rudy	423
Alma	406	Filo	404	Mouse	422	Santa	463
Balance	382	Firenze	460	Negresco	458	Set Up	446
Barber	426	Fix	378	Newton	438	Shower	439
Bean	414	Flash	390	Ninfea	443	Sky	392
Binomio	441	Flash Gesso	391	Nordik	450	Slem	427
Birds	433	Florian	458	Oby	426	Smarties	397
Book	421	Focus	410	Opera	456	Soda	395
Bow	408	Frida	431	Ovalino	394	Spot	422
Box	379	Gea	453	Oz	374	Strauss	459
Bright	384	Gim	424	Page	415	Sunrise	445
Calypso	454	Gioconda	459	Pan	442	Swan	456
Camerino	400	Goose	412	Pashà	454	Syntesi	375
Cantina	438	Harem	462	Paul	394	Theo	405
Carlton	455	Hilton	448	Pegaso	457	Tick	444
Carta	397	Holiday	450	Peggy	377	Triplo	398
Chalet	460	Hotel	451	Penta	443	Triumph	436
Click	383	Igor	432	Perlage	435	Tudor	399
Clip	381	Io	411	Peter	461	Virtus	383
Corte	457	Kepler	434	Piano	418	Winery	428
Cover	376	Kid	452	Ping Pong	440	Woody	449
Craft	386	Komodo	419	Pipe	416	Zig Zag	389
Cube	382	Linus	387	Posta	380		
Delta	385	Lite	417	Pouche	377		
Desk	386	Look	393	Pretty	400		
Dodo	425	Luxury	450	Privè	401		
Dubai	455	Make Up	407	Probe	420		
Dynamo	413	Mapa Bianco	396	Radio	429		
Echo	388	Maracas	436	Read	420		
Eclissi	445	Minimal	430	Retrò	409		
Edison	428	Mirror-10	408	Riflesso	407		

Carta

Pag 397



370



Oz 374



Syntesi 375



Clip 381



Cube 382



Linus 387



Echo 388



Soda 395

new



MapaBianco 396



Privè 401



Essence 402



Retrò 409



Mirror-20 409



Lite 417



Piano 418



Gim 424




























new



Dodo 425






































Intérieur

Index typologies

									
Cover 376	Peggy 377	Pouche 377	Fix 378	Moris 378	Box 379	Posta 380			
<i>new</i>									
Balance 382	Virtus 383	Click 383	Bright 384	Delta 385	Desk 386	Craft 386			
									
Zig Zag 389	Flash 390	FlashGesso 391	Sky 392	Look 393	Paul 394	Ovalino 394			
	<i>new</i>								
Smarties 397	Carta 397	Tripla 398	Ali 399	Tudor 399	Camerino 400	Pretty 400			
<i>new</i>	<i>new</i>					<i>new</i>			
Filo 404	Theo 405	Alma 406	Make Up 407	Riflesso 407	Bow 408	Mirror-10 408			
									
Focus 410	IO 411	Goose 412	Dynamo 413	Bean 414	Page 415	Pipe 416			
						<i>new</i>			
Komodo 419	Probe 420	Read 420	Book 421	Mouse 422	Spot 422	Rudy 423			
									
Oby 426	Barber 426	Alfa 427	Slem 427	Winery 428	Edison 428	Radio 429			

Intérieur

Index typologies

						
Minimal 430	Frida 431	Igor 432	Birds 433	Kepler 434	Perlage 435	Triumph 436
						
Cantina 438	Newton 438	Shower 439	Ping Pong 440	Binomio 441	Pan 442	Penta 443
						
Eclissi 445	Sunrise 445	Set Up 446	Hilton 448	Woody 449	Luxury 450	Nordik 450
						
Kid 452	Gea 453	Calypso 454	Roma 454	Pashà 454	Carlton 455	Dubai 455
						
Corte 457	Pegaso 457	Negresco 458	Florian 458	Gioconda 459	Strauss 459	Firenze 460
						
Harem 462	Santa 463					



Maracas 436



Equinoxe 437



Ninfea 443



Tick 444



Holiday 450



Hotel 451



Opera 456



Swan 456



Chalet 460



Peter 461



Binomio

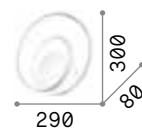
Pag 441



Oz

Base et structure en métal verni à poudres ou plaqué. Diffuseur en caoutchouc opale. Finitions: blanche, noire ou laiton brossé. Disponible aussi en version dimmable DALI/Push.

LED Source lumineuse à LED 3000 K, durée 30.000 heures.



■ IP20

0,800 Kg / 0,0087 m³
LED 28W / 2500 lm

€ 190 On-Off / 255 Dali

253695	Blanc	On-Off
304489	Blanc	Dali/Push
269399	Noir	On-Off
304496	Noir	Dali/Push
269405	Laiton	On-Off
304502	Laiton	Dali/Push



P. 062 P. 257 P. 468

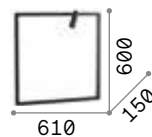


Syntesi

Structure et corps lumineux en aluminium traité époxy. Diffuseur orientable avec écran en acrylique transparent moleté. Couleur: noir.

LED

Source lumineuse à LED 3000 K, durée 30.000 heures.

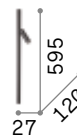


■ □ IP20

1,140 Kg / 0,0696 m³
LED 5W / 500 lm

€ 270

271897 ■ Noir



■ □ IP20

0,200 Kg / 0,0047 m³
LED 3W / 350 lm

€ 150

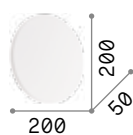
271880 ■ Noir



Cover

Corps lumineux en aluminium verni à poudres en blanc ou noir. Diffuseur de matière plastique opale. Source lumineuse à led intégrés avec émission de lumière réfléchie.

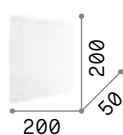
LED Source lumineuse à LED 3000 K, durée 30.000 heures.



0,690 Kg / 0,0028 m³
LED 11W / 1000 lm

€ 100

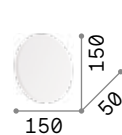
195711 Blanc
195759 Noir



0,860 Kg / 0,0028 m³
LED 11W / 1000 lm

€ 100

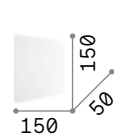
195735 Blanc
195773 Noir



0,390 Kg / 0,0018 m³
LED 9,5W / 830 lm

€ 88

195704 Blanc
195742 Noir



0,510 Kg / 0,0018 m³
LED 9,5W / 830 lm

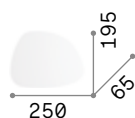
€ 88

195728 Blanc
195766 Noir

Peggy

Base et structure en métal verni à poudres avec finition blanche. Diffuseur en acrylique mat. Émission de la lumière indirecte.

LED Source lumineuse à LED 3000 K, durée 50.000 heures.

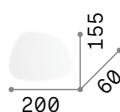


■ IP20

0,710 Kg / 0,0068 m³
LED 16,5W / 1500 Lm

€ 170

257242 Blanc



■ IP20

0,520 Kg / 0,0030 m³
LED 10,5W / 1080 Lm

€ 110

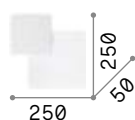
257235 Blanc



Pouche

Structure en métal fini avec vernis blanc mat. Diffuseurs en acrylique mat transparent. Émission de la lumière indirecte.

LED Source lumineuse à LED 3000 K, durée 20.000 heures.



■ IP20

1,440 Kg / 0,0055 m³
LED 14W / 1300 Lm

€ 110

259352 Blanc



■ IP20

1,120 Kg / 0,0055 m³
LED 14W / 1300 Lm

€ 110

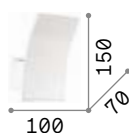
259345 Blanc



Fix

Base en métal avec finition blanche mat. Diffuseur-dissipateur en plaque d'aluminium avec 6mm d'épaisseur. LED intégrés.

LED Source lumineuse à LED 3000 K, durée 20.000 heures.



■ □ IP20

0,390 Kg / 0,0050 m³

LED 5,5W / 440 lm

€ 95


117867 Blanc



Moris

Monture en métal chromé.
Diffuseur en verre soufflé blanc.

LED Ampoules LED G9 4W 3000 K incluses.
Cod. 209043



■ ⊕ IP20

0,520 Kg / 0,0071 m³

G9 max 2x40W

€ 90

034546 Blanc

3000 K
510 lm

305486 € 6,00





Box

Monture en métal chromé. Diffuseur en verre soufflé, plaqué et dépoli. Blanc à l'intérieur et en couleur à l'extérieur.

LED Ampoules LED G9 4W 3000 K incluses.
Cod. **209043**



0,660 Kg / 0,0100 m³
G9 max 2 x 40W

€ 80

009537 ■ Blanc
009513 ■ Noir

3000 K
510 lm

305486 € 6,00



Posta

Corps lumineux en métal disponible en aluminium brossé ou blanc émaillé. Diffuseur composé par trois verres transparents dépolis.



051963

009940



620



1,560 Kg / 0,0156 m³
E14 max 4 x 40W

€ 95

051987 Blanc
009957 Aluminium

3000 K
480 lm

101200 € 2,50



500



1,270 Kg / 0,0136 m³
E14 max 3 x 40W

€ 87

051970 Blanc
009933 Aluminium

3000 K
480 lm

101200 € 2,50



360



0,950 Kg / 0,0098 m³
E14 max 2 x 40W

€ 75

051963 Blanc
009940 Aluminium

3000 K
480 lm





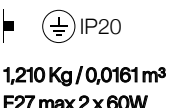










101200 € 2,50



Clip

Corps lumineux complètement en lame de métal avec différentes finitions. Diffuseurs en verre pyrex dans la petite taille.

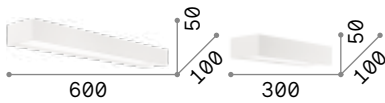
LED Ampoules LED G9 4W 3000 K incluses dans les modèles: **049236, 091136, 049229, 091129 et 170923. Cod. 209043**

	014166		
	088273		
	031361		
	088266		
	187365		
			
		1,210 Kg / 0,0161 m³	0,680 Kg / 0,0035 m³
		E27 max 2 x 60W	G9 max 2 x 40W
		€ 107	€ 95
		014166 Blanc	049236 Blanc
		088273 Argent	091136 Argent
		031361 Chrome	049229 Chrome
		088266 Or	091129 Or
		187365 Coffee	170923 Coffee
		 3000 K 430 lm	 3000 K 510 lm
		101279 € 2,60	305486 € 6,00

Cube

Corps lumineux dissipateur complètement en plaque d'aluminium d'épaisseur de 6mm. Fini avec vernis à poudres. LED intégrés.

LED Source lumineuse à LED 3000 K, durée 30.000 heures.



■ IP20

1,390 Kg / 0,0055 m³
LED 14,5W / 1900 lm

€ 195

161792 ■ Blanc

■ IP20

0,800 Kg / 0,0028 m³
LED 8W / 950 lm

€ 145

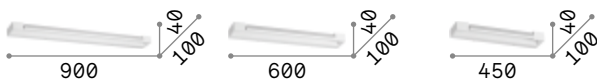
161785 ■ Blanc



Balance ^{new}

Monture en aluminium verni avec traitement époxy. Diffuseur positionnable avec verre transparent, dépoli à l'intérieur. Finitions : blanc, noir.

LED Source lumineuse à LED 3000 K, durée 30.000 heures.



■ IP20

2,200 Kg / 0,0111 m³
LED 24W / 3100 lm

€ 275

287584 ■ Blanc
321561 ■ Noir

■ IP20

1,600 Kg / 0,0073 m³
LED 17W / 2200 lm

€ 198

new 287577 ■ Blanc
new 321554 ■ Noir

■ IP20

1,200 Kg / 0,0056 m³
LED 12W / 1450 lm

€ 160


new 287560 ■ Blanc
new 321547 ■ Noir



Virtus

Structure en métal verni à poudres. Diffuseur en acrylique mat. Émission lumineuse diffuse, en haut, en bas et avant. Couleur: blanc.

LED Source lumineuse à LED 3000/4000 K, durée 15.000 heures.



■ \oplus IP20

0,980 Kg / 0,0035 m³

LED 17W / 1800/1900 Lm

€ 115

267760 Blanc 3000K

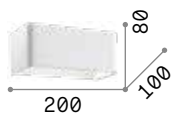
255989 Blanc 4000K



Click

Corps lumineux complètement en aluminium verni à poudre avec finition blanche. Structure intérieure qui reflète le faisceau de lumière soit en haut qu'en bas.

LED Source lumineuse à LED 3000 K, durée 20.000 heures.



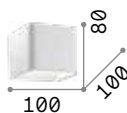
■ \oplus IP20

0,600 Kg / 0,0040 m³

LED 10,5W / 1050 lm

€ 84

017518 Blanc



■ \oplus IP20

0,400 Kg / 0,0019 m³

LED 5,5W / 500 lm

€ 62

051444 Blanc






Bright

Corps lumineux totalement en aluminium avec finition blanche. Faisceau lumineux tourné soit vers le haut que vers le bas.



Source lumineuse à LED 3000 K, durée 30.000 heures.

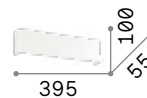


■ □ IP20

1,660 Kg / 0,0101 m³
LED 23W / 1650 lm

€ 215

131962 Blanc

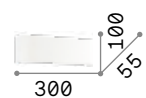


■ □ IP20

1,120 Kg / 0,0064 m³
LED 15,5W / 1100 lm

€ 160

134789 Blanc



■ □ IP20

0,930 Kg / 0,0051 m³
LED 11W / 820 lm

€ 125

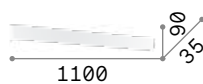
134796 Blanc



Delta

Corps en aluminium laqué époxy.
Diffuseurs en polycarbonate opale
brillant. Émission lumineuse en haut
et en bas. Finitions : blanc ou noir.

LED Source lumineuse à LED 3000/4000 K,
durée 50.000 heures.




■ IP20

2,400 Kg / 0,0102 m³
LED 37W / 4550/4800 lm

€ 185

287607	Blanc	3000K
307053	Blanc	4000K
287591	Noir	3000K
307060	Noir	4000K

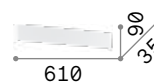


■ IP20

0,900 Kg / 0,0078 m³
LED 30W / 3600/3800 lm

€ 160

287621	Blanc	3000K
307039	Blanc	4000K
287614	Noir	3000K
307046	Noir	4000K



■ IP20

0,950 Kg / 0,0058 m³
LED 19,5W / 2050/2150 lm

€ 110

287645	Blanc	3000K
307015	Blanc	4000K
287638	Noir	3000K
307022	Noir	4000K



287645



287638

Desk

Corps lumineux en aluminium verni à poudre avec finition blanche ou noire. Diffuseurs en acrylique mat. Émission de la lumière en haut et en bas.

LED Source lumineuse à LED 3000 K, durée 30.000 heures.



■  IP20

0,640 Kg / 0,0045 m³

LED 12,5W / 1150 lm

€ 125

138251 ■ Blanc

173252 ■ Noir



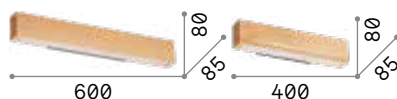
P. 084



Craft

Base en métal verni noir mat. Corps lumineux en bois naturel. Diffuseur en polycarbonate opale satiné. Emission lumineuse vers le bas.

LED Source lumineuse à LED 3000 K, durée 20.000 heures.



■  IP20

1,000 Kg / 0,0083 m³

LED 18W / 2200 lm

€ 210

284491 ■ Bois

■  IP20

0,800 Kg / 0,0057 m³

LED 13W / 1550 lm

€ 145

284477 ■ Bois



P. 085



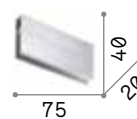
P. 538





Linus

Lampe linéaire en aluminium avec illumination directe et indirecte pour application au mur. La lampe est modulaire et elle peut être proposée singulièrement ou en ligne continue. Disponible en finition blanche ou noire. LED intégrés; binning initial \leq 3-Step MacAdam; disponible en températures de couleur de 3000 K et 4000 K; CRI \geq 80. Alimentation dimmable 1-10V intégrée en standard.



1,250 Kg / 0,0158 m³
LED 32W / 3450/3600 lm

€ 210


233840	Blanc	3000K
268095	Blanc	4000K
242019	Noir	3000K
268071	Noir	4000K

Connector
Non inclus
Optionnel

€ 6

233666

LED Source lumineuse à LED 3000/4000 K, durée 50.000 heures.

 Lampe avec dimmer.



P. 630



273914

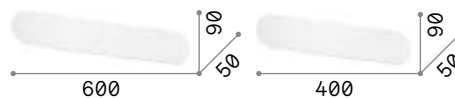
285283

285290

Echo

Base et diffuseur totalement en aluminium traité époxy ou plaqué.
Émission de la lumière indirecte.
Couleurs: blanc, noir, laiton mat.

LED Source lumineuse à LED 3000 K, durée 50.000 heures.



■ IP20

0,930 Kg / 0,0051 m³
LED 30W / 3850 lm

€ 160

273945 Blanc
285306 Noir
285313 Laiton

■ IP20

0,640 Kg / 0,0032 m³
LED 20W / 2250 lm

€ 140

273914 Blanc
285283 Noir
285290 Laiton



Zig Zag

Corps lumineux dissipateur entièrement en feuille d'aluminium de 6 mm d'épaisseur. Fini avec une peinture époxy blanche, noire ou laiton, chromée ou cuivrée. LED intégrées.

LED Source lumineuse à LED 3000/4000 K, durée 50.000 heures.




■ IP20

1,040 Kg / 0,0047 m³
LED 30W / 4100/4300 lm

€ 135

277219	Blanc	3000K
277257	Blanc	4000K
307183	Chrome	3000K
277226	Noir	3000K
287072	Laiton	3000K
307190	Cuivre	3000K

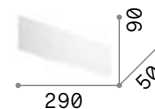


■ IP20

0,590 Kg / 0,0029 m³
LED 23W / 2900/3050 lm

€ 103

179308	Blanc	3000K
277240	Blanc	4000K
282152	Chrome	3000K
179322	Noir	3000K
282138	Laiton	3000K
282176	Cuivre	3000K



■ IP20

0,450 Kg / 0,0020 m³
LED 12,5W / 1450/1550 lm

€ 90

179292	Blanc	3000K
277233	Blanc	4000K
282145	Chrome	3000K
179315	Noir	3000K
282121	Laiton	3000K
282169	Cuivre	3000K

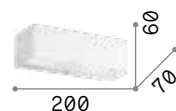


Flash

Structure en métal fini en vernis mat de couleur blanc. Émission de la lumière en haut et en bas.



Ampoules LED G9 4W 3000 K incluses.
Cod. **209043**



0,360 Kg / 0,0012 m³
G9 max 2 x 40W

€ 62

095288 Blanc

3000 K
510 lm

305486 € 6,00



0,200 Kg / 0,0005 m³
G9 max 1 x 40W

€ 34

095264 Blanc

3000 K
510 lm

305486 € 6,00



Flash Gesso

Base en métal émaillé. Corps lumineux totalement en plâtre.
Double émission lumineuse: en haut et en bas.



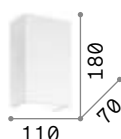
Article approprié pour peinture.



214689 214672



214696



■ IP20

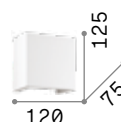
0,710 Kg / 0,0049 m³
G9 max 1x 40W

€ 51

214689 Blanc

3000 K
510 lm

305486 € 6,00



■ IP20

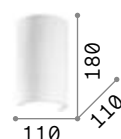
0,770 Kg / 0,0024 m³
G9 max 1x 40W

€ 49

214672 Blanc

3000 K
510 lm

305486 € 6,00



■ IP20

0,950 Kg / 0,0034 m³
G9 max 1x 40W

€ 45

214696 Blanc

3000 K
510 lm

305486 € 6,00



Sky

Base et diffuseur en métal plaqué ou verni mat, décorés en feuille




Ampoules LED GU10 7W 3000 K
inclues. Cod. **123943**



126883

126890

136899



0,940 Kg / 0,0049 m³
GU10 max 2 x 28W

€ 116

126883 ■ Blanc
126890 ■ Noir
136899 ■ Or

3000 K
540 lm

123943 € 3,50



P. 077



P. 311



Look

Corps lumineux en métal avec finition cuivre, chrome, bruni ou en vernis mat de couleur blanc ou noir.

LED Ampoules LED GU10 7W 3000 K inclus. Cod. **123943**



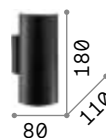
096018

094182

095998

164847

164823



0,500 Kg / 0,0028 m³
GU10 max 2x28W

€ 80

096018 Blanc
094182 Chrome
095998 Noir
164847 Cuivre
164823 Bruni

3000 K
540 lm

123943 € 3,50



P. 074



P. 310



P. 534

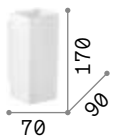
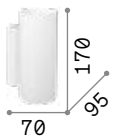


P. 708

Paul

Base en métal finie avec vernis mat. Diffuseur en verre soufflé, enchemisé et traité à l'acide. Disponible avec finition blanche.

LED Ampoules LED G9 4W 3000 K incluses.
Cod. **209043**



0,560 Kg / 0,0064 m³
G9 max 2 x 40W

0,540 Kg / 0,0056 m³
G9 max 2 x 40W

€ 65

€ 65

060620 Blanc

231129 Blanc



3000 K
510 lm



3000 K
510 lm

305486

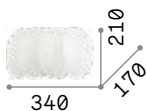
€ 6,00

305486

€ 6,00

Ovalino

Diffuseur composé par éléments circulaires en plaque de verre recourbée et acidifiée.



1,800 Kg / 0,0563 m³
E27 max 2 x 60W

€ 125

038025 Blanc



3000 K
340 lm



101286

€ 2,60

P. 155

P. 394



Soda

Corps lumineux en plâtre blanc.
Base en métal blanc émaillé.
Diffuseur inférieur en verre satiné
transparent. L'émission de la
lumière est soit en haut qu'en bas.



Article approprié pour peinture.



■ \oplus IP20

2,630 Kg / 0,0154 m³
E14 max 2x 40W

€ 100

105727 Blanc

💡 3000 K
420 lm

101217 € 2,50

■ \oplus IP20

1,100 Kg / 0,0068 m³
E14 max 1x 40W

€ 65

105710 Blanc

💡 3000 K
420 lm

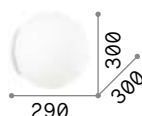
101217 € 2,50



Mapa Bianco new

Base et système de fixation en métal blanc. Diffuseur à sphère en verre blanc soufflé et acidifié.

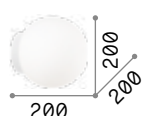
LED Ampoules LED G9 4W 3000 K incluses dans les modèles: **059808** et **310787**. Cod. **209043**



1,660 Kg / 0,0647 m³
E27 max 1x 60W

€ 88

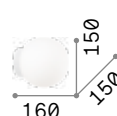
059822 Blanc



0,900 Kg / 0,0259 m³
E27 max 1x 60W

€ 50

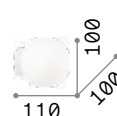
059815 Blanc



0,380 Kg / 0,0115 m³
G9 max 1x 15W

€ 44

059808 Blanc



0,230 Kg / 0,0025 m³
G9 max 1x 15W

€ 35

310787 Blanc new



P. 164 P. 292 P. 487

3000 K
430 lm
101279 € 2,60

3000 K
430 lm
101279 € 2,60

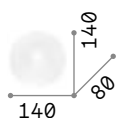
3000 K
510 lm
305486 € 6,00

3000 K
510 lm
305486 € 6,00

Smarties

Base en métal. Diffuseur en verre soufflé blanc acidifié avec système de fixation sans vis.

LED Ampoules LED G9 4W 3000 K incluses.
Cod. **209043**



IP20

0,440 Kg / 0,0079 m³

G9 max 1x15W

€ 46

014814 Blanc

305486 3000 K
510 lm

€ 6,00



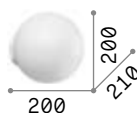
P. 152 P. 287 P. 485



Carta ^{new}

Monture en métal verni blanc mat.
Diffuseur en polycarbonate avec doublure à effet papier.

LED Ampoules LED G9 4W 3000 K incluses dans le modèle **317090**. Cod. **209043**



IP20

0,500 Kg / 0,0127 m³

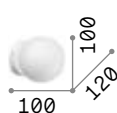
E27 max 1x25W

€ 85

317106 Blanc

101279 3000 K
430 lm

€ 2,60



IP20

0,200 Kg / 0,0027 m³

G9 max 1x15W

€ 65

new 317090 Blanc new

305486 3000 K
510 lm

€ 6,00




P. 166 P. 293 P. 484 P. 545



Triplo

Diffuseur avec triple verre. L'un transparent et plat à la base et deux dépolis à l'acide et courbés sur la partie supérieure. Vis bloque verre chromées.




■  IP20

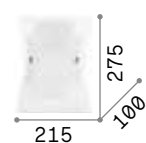
2,170 Kg / 0,0181m³
E27 max 2 x 60W

€ 70

026480 Blanc

 3000 K
340 lm

101286 € 2,60




■  IP20

1,260 Kg / 0,0141m³
E27 max 1 x 60W

€ 48


026473 Blanc

 3000 K
340 lm

101286 € 2,60

Ali

Diffuseur en verre blanc acidifié, composé par deux éléments latérales et un frontal. Vis ferme verre chromées.




IP20

1,410 Kg / 0,0157 m³

E27 max 2 x 60W

€ 57

026558 Blanc



3000 K
340 lm

101286 € 2,60



Tudor

Base en métal chromé. Diffuseur composé par cadre en verre transparent poli et demi tube en pyrex sablé dans la partie centrale.



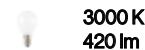
IP20

1,900 Kg / 0,0214 m³

E14 max 4 x 40W

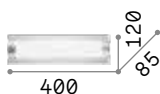
€ 100

051864 Trasparen.



3000 K
420 lm

101217 € 2,50



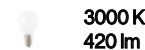
IP20

1,130 Kg / 0,0088 m³

E14 max 2 x 40W

€ 70

051857 Trasparen.



3000 K
420 lm

101217 € 2,50



IP20

0,700 Kg / 0,0077 m³

E14 max 1 x 40W

€ 50

051840 Trasparen.



3000 K
420 lm

101217 € 2,50



Camerino

Base en aluminium. Diffuseur en verre blanc soufflé et acidifié. Fermé aux bords par disques de matière acrylique transparente.

■ IP20	■ IP20	■ IP20
1,170 Kg / 0,0157 m ³ E14 max 4 x 40W	0,960 Kg / 0,0123 m ³ E14 max 3 x 40W	0,780 Kg / 0,0097 m ³ E14 max 2 x 40W
€ 98	€ 88	€ 78
027104 Blanc	027098 Blanc	027081 Blanc
3000 K 420 lm	3000 K 420 lm	3000 K 420 lm
101217 € 2,50	101217 € 2,50	101217 € 2,50



Pretty

Base et éléments latéraux en aluminium laqué époxy. Diffuseur cylindrique en polycarbonate opale brillant. Finition : blanc.

LED Source lumineuse à LED 3000 K, durée 50.000 heures.

IP54 Degré de protection IP54.

■ IP54	■ IP54	■ IP54
1,250 Kg / 0,0169 m ³ LED 24W / 2750 lm	1,120 Kg / 0,0137 m ³ LED 17W / 2200 lm	0,960 Kg / 0,0105 m ³ LED 11,5W / 1250 lm
€ 145	€ 125	€ 100
287768 Blanc	287775 Blanc	287782 Blanc





Privè

Corps lumineux complètement en métal avec différentes finitions. L'absence du diffuseur permet de monter une large gamme d'ampoules avec attache E14.

159423



045627




159508



179681



805



⊕ IP20

1,420 Kg / 0,0143 m³
E14 max 8 x 40W

€ 128

159522 ■ Blanc
045634 ■ Chrome

⊕ IP20

1,100 Kg / 0,0095 m³
E14 max 6 x 40W

€ 100

159423 ■ Blanc
045627 ■ Chrome
159508 ■ Noir
179681 ■ Laiton

💡 3000 K
420 lm
101217 € 2,50

💡 3000 K
420 lm
101217 € 2,50



Essence

Base et corps lumineux vernis avec traitement époxy. Diffuseur en matière acrylique opale. Émission de la lumière indirecte. Couleurs: blanc ou noir.

LED

Source lumineuse à LED 3000 K, durée 30.000 heures.



285115



285108

1240	700
1,040 Kg / 0,0163 m ³	0,800 Kg / 0,0205 m ³
LED 20W / 2650 lm	LED 12,5W / 1650 lm
€ 240	€ 182
265575 Blanc	285115 Blanc
285108 Noir	265643 Noir



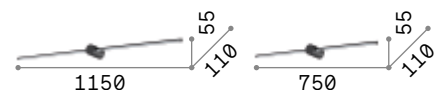


Filo **new**

Base et structure en aluminium verni avec traitement époxy ou plaqué. Diffuseur incliné à 45° en polycarbonate opale mat. Finitions : blanc, noir, laiton brossé.

LED Source lumineuse à LED 3000 K, durée 20.000 heures.

IP44 Degré de protection IP44.



IP44

0,610 Kg / 0,0138 m³
LED 16W / 2000 lm

€ 200

IP44

0,500 Kg / 0,0093 m³
LED 12,5W / 1450 lm

€ 180

327778	Blanc	new	310138	Blanc	new
310152	Noir	new	310145	Noir	new
327785	Laiton	new	327792	Laiton	new

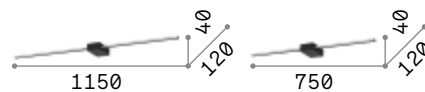

 P. 078
 P. 472
 P. 530



Theo new

Base et structure en aluminium verni avec traitement époxy. Diffuseur en polycarbonate opalin brillant. Finitions : blanc, noir.

LED Source lumineuse à LED 3000 K, durée 30.000 heures.



IP20

0,600 Kg / 0,0168 m³
LED 20,5W / 1250 lm

€ 130

0,520 Kg / 0,0112 m³
LED 13,5W / 870 lm

€ 115

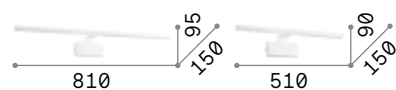
327945 Blanc new 311777 Blanc new
311784 Noir new 311760 Noir new



Alma

Corps lumineux en métal fini en laiton mat, en chrome ou avec vernis blanc à poudres. Diffuseur fixe de matière plastique couleur opale.

LED Source lumineuse à LED 3000 K, durée 30.000 heures.



■ □ IP20

0,660 Kg / 0,0264 m³
LED 18W / 2250 lm

€ 165

225029 ■ Blanc
224992 ■ Chrome
225005 ■ Laiton

■ □ IP20

0,650 Kg / 0,0162 m³
LED 12,5W / 1450 lm

€ 125

224985 ■ Blanc
224930 ■ Chrome
224954 ■ Laiton

Make Up

Base et corps lumineux en aluminium laqué époxy. Diffuseur en acrylique satiné transparent. Émission de lumière inférieure. Finitions : blanc.

LED Source lumineuse à LED 3000 K, durée 50.000 heures.

IP54 Degré de protection IP54.

■ IP54	■ IP54	■ IP54
1,400 Kg / 0,0129 m³ LED 27W / 3400 lm	1,200 Kg / 0,0088 m³ LED 18W / 2300 lm	1,000 Kg / 0,0067 m³ LED 12W / 1250 lm
€ 200	€ 145	€ 120
287676 ■ Blanc	287669 ■ Blanc	287652 ■ Blanc



Riflesso ^{new}

Structure en métal finie en chrome ou vernie en blanc ou noir mat. Diffuseur en acrylique transparent et satiné.

LED Source lumineuse à LED 3000 K, durée 30.000 heures.

IP44 Degré de protection IP44.

■ IP44	■ IP44
0,750 Kg / 0,0192 m³ LED 17W / 1800 lm	0,600 Kg / 0,0143 m³ LED 11W / 1100 lm
€ 190	€ 155
142289 ■ Blanc 142265 ■ Chrome 302232 ■ Noir ^{new}	142296 ■ Blanc 142272 ■ Chrome 302225 ■ Noir ^{new}



142296

142272

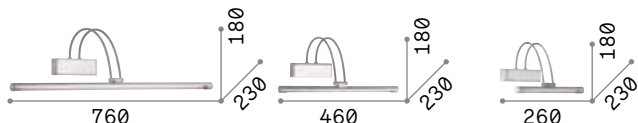
302225

Bow

Monture en métal avec finition disponible en bruni, chrome ou laiton mat. Diffuseur à LED inclinable. Interrupteur sur la base.

LED Source lumineuse à LED 3000 K, durée 20.000 heures.

ON OFF Lampe avec interrupteur intégré.



■ IP20

0,860 Kg / 0,0328 m³
LED 8W / 980 lm

€ 195

007021 Chrome
121130 Laiton
121147 Bruni

■ IP20

0,790 Kg / 0,0207 m³
LED 4,5W / 570 lm

€ 145

007045 Chrome
121178 Laiton
121161 Bruni

■ IP20

0,640 Kg / 0,0117 m³
LED 2,5W / 360 lm

€ 125

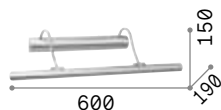
005386 Chrome
121154 Laiton
121338 Bruni



Mirror-10

Monture en métal avec finition en bruni, chrome ou nickel mat. Diffuseur positionnable.

LED Ampoules LED G9 4W 3000 K incluses. Cod. 209043



■ IP20

1,090 Kg / 0,0181 m³
G9 max 4 x 40W

€ 138

017303 Chrome
017297 Nickel
017310 Bruni

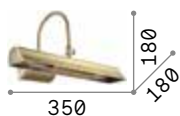
3000 K
510 lm

305486 € 6,00



Retrò

Base, bras et diffuseur totalement en métal avec finition brunie.
Diffuseur orientable.



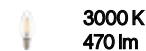
IP20

0,790 Kg / 0,0152 m³

E14 max 2x28W

€ 120

144917 ■ Bruni



101224 € 2,50

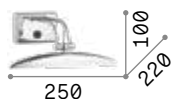


Mirror-20

Monture en métal avec finition disponible en bruni, chrome ou laiton. Diffuseur réglable.



Ampoules LED G9 4W 3000 K incluses.
Cod. 209043



IP20

0,550 Kg / 0,0077 m³


G9 max 2 x 40W

€ 94

017334 ■ Chrome

031507 ■ Laiton

017327 ■ Bruni



305486 € 6,00



017334

031507

017327

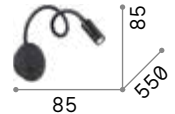
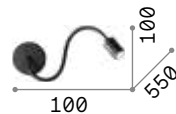


Focus

Corps lumineux en métal avec bras flexible réglable recouvert en caoutchouc. Fini en blanc ou noir mat ou en gris avec détails en chrome.

LED Source lumineuse à LED 3000 K, durée 20.000 heures.

ON OFF Lampe avec interrupteur intégré.



IP20

IP20

0,400 Kg / 0,0025 m³
LED 4W / 210 lm

0,410 Kg / 0,0020 m³
LED 3,5W / 280 lm

€ 71

€ 75

097183 ■ Blanc
097206 ■ Chrome
097190 ■ Noir

203171 ■ Blanc
203188 ■ Chrome
203195 ■ Noir



IO

Corps lumineux à encastrer avec structure en métal traitée époxy. Bras flexible recouvert en caoutchouc. Diffuseur avec écran acrylique transparent moleté. Interrupteur intégré. Couleurs: blanc ou noir.

LED Source lumineuse à LED 3000 K, durée 30.000 heures.

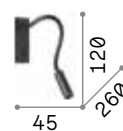
ON/OFF Lampe avec interrupteur intégré.



285320



272030



IP20

0,240 Kg / 0,0027 m³
LED 3W / 300 lm

€ 130

285320 ■ Blanc
272030 ■ Noir



Goose

Monture et diffuseur en fusion d'aluminium verni à poudres avec couleurs mates. Bras flexible recouvert en caoutchouc de silicone.

LED Source lumineuse à LED 3000 K, durée 30.000 heures.

ON OFF Lampe avec interrupteur intégré.



142708



142692



IP20

0,430 Kg / 0,0040 m³
LED 3W / 200 lm

€ 145

142708 ■ Blanc
142692 ■ Noir



Dynamo

Monture et bras flexible en métal avec finition en chrome, nickel ou bruni. Diffuseur réglable à plaisir. Équipé d'interrupteur sur la base.

LED Source lumineuse à LED 4000 K, durée 20.000 heures.

ON/OFF Lampe avec interrupteur intégré.



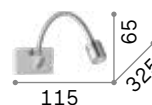
031460



031477



121352



IP20

0,500 Kg / 0,0031 m³
LED 3W / 200 lm

€ 88

031460 Chrome
031477 Nickel
121352 Bruni



Bean

Base et diffuseur orientables en métal plaqué ou verni à poudres. Couleurs blanc, noir, laiton ou nickel avec interrupteur et articulation noirs.

LED Source lumineuse à LED 3000 K, durée 30.000 heures.

ON OFF Lampe avec interrupteur intégré.



260600



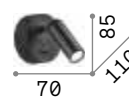
260631



260617



260624



IP20

IP20

0,180 Kg / 0,0008 m³
LED 3W / 280 lm

0,180 Kg / 0,0005 m³
LED 3W / 280 lm

€ 48

€ 48

260648 Blanc
260679 Nickel
260655 Noir
260662 Laiton

260600 Blanc
260631 Nickel
260617 Noir
260624 Laiton



Page

Corps lumineux en aluminium verni à poudres en blanc ou noir. Diffuseur orientable avec lentille et élément articulé en métal chromé.

LED

Source lumineuse à LED 3000 K, durée 30.000 heures.

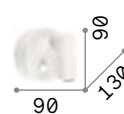
**ON
OFF**

Lampe avec interrupteur intégré.

142586



142579

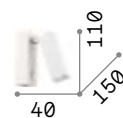


IP20

0,320 Kg / 0,0025 m³
LED 3W / 145 lm

€ 100

142586 ■ Blanc
142579 ■ Noir



IP20

0,420 Kg / 0,0023 m³
LED 3W / 145 lm

€ 105

142258 ■ Blanc
142241 ■ Noir



Pipe

Corps lumineux en métal traité époxy ou plaqué. Diffuseur orientable avec écran acrylique moleté, fixé avec capsule. Interrupteur intégré. Couleurs: blanc ou noir.

LED Source lumineuse à LED 3000 K, durée 20.000 heures.

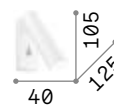
ON OFF Lampe avec interrupteur intégré.



280998



281001



■ □ IP20

0,400 Kg / 0,0009 m³
LED 7W / 580 lm

€ 100

280998 ■ Blanc
281001 ■ Noir



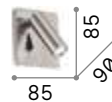
ONLY BOX 502

Lite

Base et corps lumineux en aluminium avec finition blanche, noire, nickel ou laiton. Diffuseur orientable. Interrupteur intégré. Montage à encastrer sur boîte de jonction modèle 502, non incluse.

LED Source lumineuse à LED 3000 K, durée 20.000 heures.

ON OFF Lampe avec interrupteur intégré.



IP20

0,340 Kg / 0,0008 m³
LED 3W / 200 lm

€ 61

250106 Blanc
250137 Nickel
250113 Noir
250120 Laiton



Piano

Structure totalement en aluminium verni à poudres. Diffuseur en polycarbonate opale à émission à l'arrière. Projecteur frontal réglable. Couleur : blanc ou noir.

LED Source lumineuse à LED 3000 K, durée 20.000 heures.

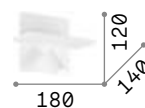
ON OFF Lampe avec interrupteur intégré.

USB Lampe avec prise USB incorporée.

287317



287300



■ □ IP20

0,800 Kg / 0,0068 m³
LED 11,5W / 1200 lm

€ 165

287317 ■ Blanc
287300 ■ Noir



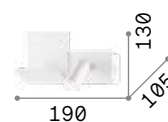
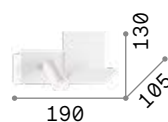
Komodo

Structure en métal laqué époxy.
Diffuseur réglable. Interrupteur et
prise USB intégrés. Finitions : blanc
ou noir.

LED Source lumineuse à LED 3000 K, durée
20.000 heures.

**ON
OFF** Lampe avec interrupteur intégré.

USB Lampe avec prise USB incorporée.



IP20

0,700 Kg / 0,0060 m³
LED 4,5W / 250 lm

€ 90

291789 ■ Blanc
291796 ■ Noir

IP20

0,700 Kg / 0,0060 m³
LED 4,5W / 250 lm

€ 90

306810 ■ Blanc
306827 ■ Noir

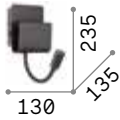
Probe

Corps lumineux en aluminium verni à poudres en blanc ou noir. Double diffuseur: le supérieur en acrylique et l'inférieur avec bras flexible.

LED Source lumineuse à LED 3000 K, durée 20.000 heures.

ON OFF Lampe avec interrupteur intégré.

USB Lampe avec prise USB incorporée.



■ IP20

0,870 Kg / 0,0021 m³

LED 9W / 700 lm

€ 150

243160 ■ Blanc

237930 ■ Noir



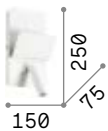
Read

Structure métallique vernie à poudres avec finition blanche ou noire. Diffuseur orientable avec LED intégré. Prise USB.

LED Source lumineuse à LED 3000 K, durée 15.000 heures.

ON OFF Lampe avec interrupteur intégré.

USB Lampe avec prise USB incorporée.



■ IP20

1,060 Kg / 0,0049 m³

LED 3W / 200 lm

€ 150

176536 ■ Blanc

176550 ■ Noir





Book

Structure métallique vernie à poudres. Diffuseur en verre satiné. Bras flexible caoutchouté avec LED. Double interrupteur. Prise USB.

LED Source lumineuse à LED 3000 K, durée 15.000 heures.

ON/OFF Lampe avec interrupteur intégré.

USB Lampe avec prise USB incorporée.



IP20

IP20

1,570 Kg / 0,0125 m³
G9 max 1x 28W +
LED 3W / 200 lm

1,570 Kg / 0,0125 m³
G9 max 1x 28W +
LED 3W / 200 lm

€ 180

€ 180

174792 ■ Blanc
174808 ■ Noir

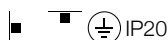
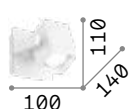
174822 ■ Blanc
174846 ■ Noir

3000 K
510 lm
305486 € 6,00

3000 K
510 lm
305486 € 6,00

Mouse

Base, structure et diffuseurs en métal fini avec vernis mat et détails en chrome. Diffuseurs orientables. Disponible en finition blanche ou noire.



0,910 Kg / 0,0067 m³
GU10 max 2x 50W

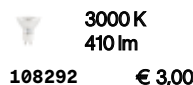
€ 127

073545 Blanc
156705 Noir

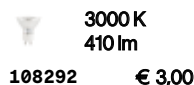
0,450 Kg / 0,0034 m³
GU10 max 1x 50W

€ 72

073521 Blanc
073569 Noir



108292 € 3,00



108292 € 3,00



P. 324 P. 704



Spot

Base, structure et diffuseur en métal fini avec vernis mat et détails en chrome. Diffuseurs orientables. Disponible en finition blanche ou noire.



0,610 Kg / 0,0060 m³
GU10 max 2x 50W


€ 52

156736 Blanc
156743 Noir


0,410 Kg / 0,0037 m³
GU10 max 1x 50W

€ 32

156729 Blanc
115481 Noir



108292 € 3,00



108292 € 3,00



P. 324 P. 704





Rudy ^{new}

Structure en métal coulé sous pression et verni à poudres blanc ou noir. Diffuseurs orientables soit en rotation qu'en inclinaison.

LED Ampoules LED GU10 7W 3000 K incluses. Cod. **123943**

IP20	IP20	IP20	IP20
0,570 Kg / 0,0046 m ³ GU10 max 2 x 35W	0,270 Kg / 0,0017 m ³ GU10 max 1 x 35W	0,570 Kg / 0,0046 m ³ GU10 max 2 x 35W	0,270 Kg / 0,0017 m ³ GU10 max 1 x 35W
€ 100	€ 50	€ 105	€ 55
229041 ■ Blanc 229034 ■ Noir	229027 ■ Blanc 229010 ■ Noir	294803 ■ Blanc 321509 ■ Noir	^{new} 294766 ■ Blanc ^{new} 321530 ■ Noir
3000 K 540 lm	3000 K 540 lm	3000 K 540 lm	3000 K 540 lm
123943 € 3,50	123943 € 3,50	123943 € 3,50	123943 € 3,50



Gim

Structure en aluminium vernie à poudres. Diffuseur positionnable avec écran acrylique mat. Interrupteur intégré. LED intégrés.

LED

Source lumineuse à LED 3000 K, durée 15.000 heures.

**ON
OFF**

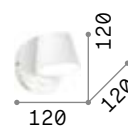
Lampe avec interrupteur intégré.



167152



167121



■  IP20

0,450 Kg / 0,0034 m³
LED 6W / 530 lm

€ 80

167152 ■ Blanc
167121 ■ Noir



Dodo new

Base et corps lumineux en métal verni avec traitement époxy ou plaqué. Diffuseur réglable avec source LED remplaçable. Finitions : blanc, noir, laiton brossé.

LED Ampoules LED GX53 9W 3000 K inclus. Cod. **123936**


314105



314099



314129



IP20

0,930 Kg / 0,0035 m³
GX53 max 2x 15W

€ 68

314136 Blanc new
327938 Noir new
327921 Laiton new

3000 K
910 lm

123936 € 5,50



IP20

0,450 Kg / 0,0015 m³
GX53 max 1x 15W

€ 36

314105 Blanc new
314099 Noir new
314129 Laiton new

3000 K
910 lm


123936 € 5,50

Oby

Structure en métal verni blanc mat, avec articulations chromées. Corps lumineux orientable avec diffuseur de matière plastique blanche.



Source lumineuse à LED 3000 K, durée 20.000 heures.



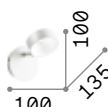
IP20

0,620 Kg / 0,0030 m³

LED 12W / 1400 lm

€ 120

196695 Blanc



IP20

0,310 Kg / 0,0020 m³

LED 6W / 700 lm

€ 61

196688 Blanc



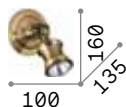
P. 325

Barber

Base, articulation et couvre douille totalement en métal. Corps lumineux inclinable. Disponible en version bruni.



Ampoules LED GU10 7W 3000 K incluses. Cod. **123943**



IP20

0,230 Kg / 0,0025 m³

GU10 max 1x28W

€ 75

159997 Bruni

3000 K
540 lm

123943

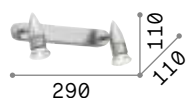
€ 3,50



Alfa

Monture en métal avec finition
brunie, blanche mat ou nickel mat.
Corps lumineux positionnable à
plaisir avec rotation et flexion des
spots.

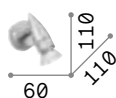
LED Ampoules LED GU10 7W 3000 K
incluses. Cod. **123943**



0,390 Kg / 0,0031 m³
GU10 max 2x 50W

€ 45

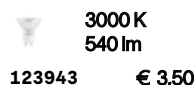
122717 **Blanc**
009483 **Nickel**



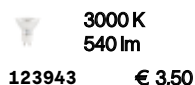
0,170 Kg / 0,0010 m³
GU10 max 1x 50W

€ 23

099057 **Blanc**
009377 **Nickel**
119786 **Bruni**



123943 € 3,50



123943 € 3,50



P. 330



099057



009377

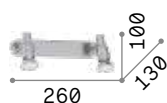


119786

Slem

Monture en métal avec finition
en blanc, chrome ou nickel mat.
Corps lumineux positionnable par
rotation de la tige et articulation
pour orientation.

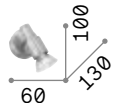
LED Ampoules LED GU10 7W 3000 K
incluses. Cod. **123943**



0,400 Kg / 0,0025 m³
GU10 max 2x 50W

€ 45

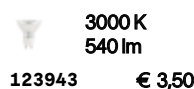
142081 **Blanc**
142050 **Chrome**
018836 **Nickel**



0,200 Kg / 0,0010 m³
GU10 max 1x 50W

€ 23

099064 **Blanc**
122984 **Chrome**
018829 **Nickel**



123943 € 3,50



123943 € 3,50



P. 330



099064



122984



018829

Winery

Corps lumineux avec douille intégrée en céramique émaillée blanche ou noire. Modèle AP avec dispositif incliné vers le bas.



0,250 Kg / 0,0004 m³
E27 max 1x60W

€ 27

180298 Blanc
180304 Noir



101323 € 7,00

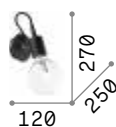


P. 323



Edison

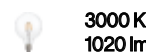
Monture en métal finie en vernis blanc ou noir mat. Câble électrique en tissu. Diffuseur positionnable.



0,410 Kg / 0,0134 m³
E27 max 1x60W

€ 62

138374 Blanc
148908 Noir



101347 € 8,00



P. 115

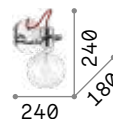




Radio

Pavillon et structure en métal.
Diffuseur positionnable. Câble
électrique en tissu. Disponible avec
finition en chrome ou avec vernis
mat blanc ou noir.

LED Ampoules LED E27 8W Globo D125
transparente 3000 K incluses.
Cod. **101347**



IP20

0,450 Kg / 0,0119 m³
E27 max 1x60W

€ 72

119465 ■ Blanc
119427 ■ Chrome
119502 ■ Noir

3000 K
1020 lm

101347 € 8,00



Minimal

Monture en métal finie en émail coloré. Câble électrique recouvert en tissu.

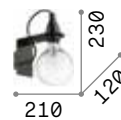
LED

Ampoules LED E27 8W Globo D125
transparente 3000 K incluses.
Cod. **101347**

045191



045214



IP20

0,720 Kg / 0,0164 m³
E27 max 1x 60W

€ 77

045191 ■ Blanc
045214 ■ Noir

3000 K
1020 lm

101347 € 8,00



P. 116



Frida

Monture et couvre douille en métal avec finition brunie et cuivre. Câble en tissu noir.



IP20

0,430 Kg / 0,0092 m³
E27 max 1x 60W

€ 47

163338 ■ Cuivre
163321 ■ Bruni

2200 K
500 lm

151717 € 8,00





Igor

Monture en métal fini en vernis mat noir. Diffuseur avec plaques en verre transparent.




■  IP20

1,590 Kg / 0,0136 m³
E27 max 1x60W

€ 95

092836 ■ Noir

 2200 K
440 lm

151694 € 6,00



P. 095



Birds

Structure en métal verni avec disque décoratif en laiton mat.
Diffuseurs en verre soufflé blanc gravé. Couleur: noir mat avec détail en laiton mat.

LED Ampoules LED G9 4W 3000 K incluses.
Cod. **209043**



IP20 INDOOR

0,670 Kg / 0,0192 m³
G9 max 1x 15W

€ 73

273655 ■ Noir

3000 K
510 lm

305486

€ 6,00



P. 099



P. 337



P. 494

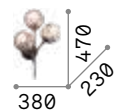


P. 522



Kepler

Structure en métal vernie noir mat.
Diffuseurs en verre soufflé ambré transparent.



■ □ IP20

0,900 Kg / 0,0428 m³
E27 max 3 x 60W

€ 150

187006 ■ Noir

3000 K
430 lm

101279 € 2,60

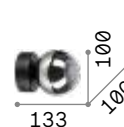
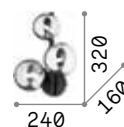




Perlage ^{new}

Cadre métallique. Diffuseurs en verre soufflé. Finitions : noir mat avec verre ambre ou verre pyrex fumé, ou laiton mat avec verre gravé blanc.

LED Ampoules LED G9 4W 3000 K incluses.
Cod. **209043**



0,800 Kg / 0,0173 m³
G9 max 3 x 15W

€ 150

283784 Blanc
271439 Fumé
322742 Ambre ^{new}

0,400 Kg / 0,0062 m³
G9 max 1 x 15W

€ 65

292410 Blanc
292403 Fumé
317809 Ambre ^{new}

3000 K
510 lm

305486 € 6,00

3000 K
510 lm

305486 € 6,00



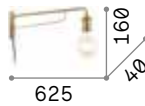
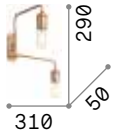
P. 100 P. 334 P. 495 P. 524

Triumph

Structure complètement en métal avec finition en noir ou laiton vieilli. Modèle AP avec câble en tissu avec interrupteur et fiche.



Lampe avec interrupteur intégré.



0,710 Kg / 0,0067 m³
E27 max 2x 60W

0,490 Kg / 0,0083 m³
E27 max 1x 60W

€ 160

€ 105

242385 ■ Noir
160245 ■ Laiton

242392 ■ Noir
160214 ■ Laiton



2200 K
370 lm

151687

€ 4,60



2200 K
370 lm

151687

€ 4,60



P. 092



P. 336



242392


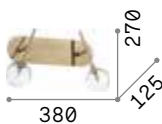
160214

Maracas

Structure complètement en métal fini en laiton mat. Diffuseurs orientables en verre soufflé transparent.



Ampoules LED G4 2W 3000 K incluses. Cod. 222257



0,550 Kg / 0,0049 m³
G4 max 2x 2W

0,280 Kg / 0,0034 m³
G4 max 1x 2W

€ 138

€ 72

200347 ■ Laiton

200330 ■ Laiton



3000 K
200 lm

222257

€ 4,00



3000 K
200 lm

222257

€ 4,00



P. 331





Equinoxe

Structure et bras en métal avec finition en chrome ou en vieux laiton. Diffuseurs en verre soufflé transparent.


LED Ampoules LED G4 2W 3000 K incluses.
Cod. 222257



200149



200132



IP20

0,990 Kg / 0,0243 m³
G4 max 1x2W

€ 131

200132 Chrome
200149 Laiton

3000 K
200 lm

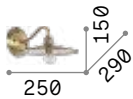
222257 € 4,00



P. 102 P. 525

Cantina

Monture, diffuseur et couvre douille en métal, disponible avec finition en bruni ou cuivre. Câble en tissu.



■  IP20

0,520 Kg / 0,0184 m³

E14 max 1x40W

€ 85

112695 ■ Cuivre

112626 ■ Bruni



3000 K
480 lm



101200 € 2,50 [P. 133](#)

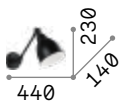


112695

112626

Newton

Structure et diffuseur en métal. Disponible avec finition nickel mat, brunie ou en vernis noir mat. Bras réglable. Diffuseur positionnable blanc émaillé à l'intérieur.



■  IP20

0,600 Kg / 0,0093 m³

E27 max 1x42W

€ 62

016399 ■ Nickel

027852 ■ Noir

027876 ■ Bruni



3000 K
900 lm



123899 € 6,00 [P. 542](#)



016399

027852

027876



Shower

Structure en métal verni en noir mat. Élément pivotant en chrome. Diffuseur orientable. Câble en tissu avec interrupteur et fiche.



Lampe avec interrupteur intégré.



IP20

0,760 Kg / 0,0391 m³
E27 max 1x60W

€ 130

179643 ■ Noir

3000 K
900 lm

123899 € 6,00

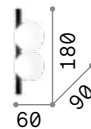


Ping Pong new

Structure en métal fini avec traitement époxy. Diffuseurs avec sphères en acrylique transparent dépoli. Driver intégré. Finitions : blanc, noir, laiton brossé.



LED Source lumineuse à LED 3000 K, durée 50.000 heures.



IP20

0,540 Kg / 0,0021m³
LED 6W / 500 lm

€ 90

328270 ■ Blanc new
313252 ■ Noir new
328287 ■ Laiton new

 P. 348  P. 488  P. 533



Binomio new

Monture en métal. Diffuseurs en verre soufflé blanc gravé à l'acide avec fixation par vis. Finitions : blanc, noir, laiton brossé.

LED Ampoules LED G9 4W 3000 K incluses.
Cod. **209043**



0,500 Kg / 0,0081 m³
G9 max 1x 4W

€ 50

328478 ■ Blanc new
310664 ■ Noir new
311319 ■ Laiton new

 3000 K
510 lm
305486 € 6,00




P. 349



Pan


Diffuseur avec tuyaux décoratifs de différentes tailles en métal plaqué. Émission de la lumière en haut et en bas.




■  IP20

6,340 Kg / 0,0461 m³
E14 max 2x 40W

€ 400

208794  Or

 3000 K
470 lm

101224 € 2,50

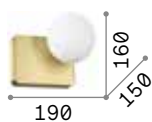


P. 192

Penta ^{new}

Structure en métal. Diffuseurs en verre soufflé blanc gravé à l'acide avec fixation par vis. Finitions : or brossé.

LED Ampoules LED G9 4W 3000 K incluses.
Cod. **209043**



0,600 Kg / 0,0060 m³

G9 max 1x 4W

€ 58

314334 ■ Or new



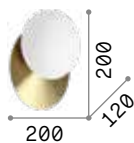
305486 € 6,00 P. 352



Ninfea

Base en métal laqué époxy ou plaqué. Diffuseurs en verre blanc, soufflé et dépoli. Finitions : laiton blanc ou satin.

LED Ampoules LED GX53 9W 3000 K incluses. Cod. **123936**



0,800 Kg / 0,0084 m³

GX53 max 1x 15W

€ 95

306940 ■ Blanc

293646 ■ Laiton



123936 € 5,50 P. 351





Tick

Corps lumineux en métal verni à poudres en blanc ou fini en feuille d'or ou d'argent. Diffuseur inclinable de 90°.

LED Source lumineuse à LED 3000 K, durée 30.000 heures.



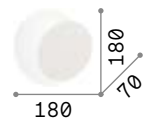
238951



238975



238944



■ □ IP20

0,440 Kg / 0,0029 m³
LED 7,5W / 700 lm

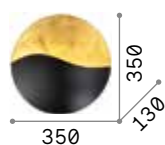
€ 65

238975 ■ Blanc
238951 ■ Argent
238944 ■ Or

Sunrise

Corps lumineux totalement en métal fini avec vernis mat noir, en feuille or à l'intérieur.

LED Ampoules LED G9 4W 3000 K incluses.
Cod. 209043



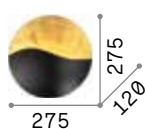
1,290 Kg / 0,0362 m³
G9 max 4 x 40W

€ 225

133300 ■ Noir

305486 3000 K
510 lm

€ 6,00



0,850 Kg / 0,0224 m³
G9 max 3 x 40W

€ 195

133270 ■ Noir

305486 3000 K
510 lm

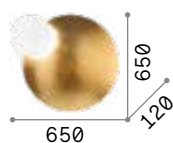
€ 6,00



Eclissi

Structure en métal fini avec vernis à poudres et feuille d'or.
Le positionnement variable du diffuseur supérieur donne une réfraction lumineuse plus blanche ou plus dorée.

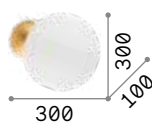
LED Source lumineuse à LED 3000 K, durée 17.500 heures.



5,600 Kg / 0,0615 m³
LED 30W / 2250 lm

€ 380

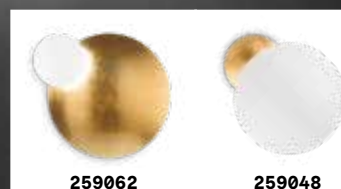
259062 ■ Or



1,400 Kg / 0,0131 m³
LED 11W / 950 lm

€ 115

259048 ■ Or



259062

259048



P. 196 P. 302 P. 504 P. 558

Set up

Structure en métal verni à poudres ou plaqué. Applique à deux lumières avec bras flexible recouvert en caoutchouc. Interrupteurs indépendants et prise USB. Abat-jours en PVC ignifuge recouverts en tissu. Couleurs structures: blanc, noir ou nickel mat ou laiton brossé avec détails noirs. Couleurs abat-jours: beige, taupe, blanc ou noir.



LED Source lumineuse à LED 3000 K, dans le modèle: **259819, 259826, 259833** et **259857**, durée 20.000 heures.

ON/OFF Lampe avec interrupteur intégré dans les modèles: **259819, 259826, 259833** et **259857**.

USB Lampe avec prise USB incorporée dans les modèles: **259819, 259826, 259833** et **259857**.



259765

259796

259772

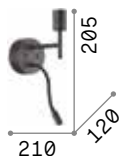
259802

260068

304113

260075

260082



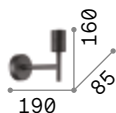
IP20

0,900 Kg / 0,0063 m³
E27 max 1x60W +
LED 3W / 200 lm

€ 115

259819 Blanc
259833 Nickel
259826 Noir
259857 Laiton

123899 € 6,00



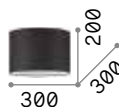
IP20

0,370 Kg / 0,0032 m³
E27 max 1x60W

€ 55

259765 Blanc
259796 Nickel
259772 Noir
259802 Laiton

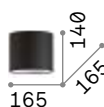
123899 € 6,00



0,023 Kg / 0,0238 m³

€ 55

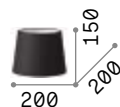
260433 Blanc
304618 Taupe
270005 Noir
260440 Beige



0,012 Kg / 0,0180 m³

€ 28

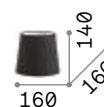
260327 Blanc
304601 Taupe
269986 Noir
260334 Beige



0,013 Kg / 0,0180 m³

€ 29

260068 Blanc
304113 Taupe
260075 Noir
260082 Beige



0,011 Kg / 0,0180 m³

€ 25

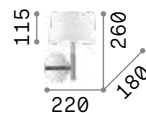
260341 Blanc
293004 Taupe
270036 Noir
260358 Beige



Hilton

Monture en chrome. Abat-jour en lame PVC recouvert en tissu blanc, terminé avec verre sablé transparent.

LED Ampoules LED G9 4W 3000 K incluses.
Cod. **209043**



IP20 no flux

0,700 Kg / 0,0105 m³
G9 max 1x40W

€ 78

075471 Blanc

3000 K
510 lm

305486 € 6,00



P. 195



P. 501



P. 563



Woody

Monture en métal chromé. Abat-jour en feuille de PVC ou en tissu.



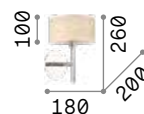
Ampoules LED G9 4W 3000 K incluses.
Cod. **209043**



143156



087665



0,460 Kg / 0,0100 m³
G9 max 1x 40W

€ **70**

143156 Blanc
087665 Bois

3000 K
510 lm

305486 € **6,00**



P. 194




P. 304

Luxury

Structure en métal finie en laiton.
Base noire mate. Abat-jour en pvc
avec bords en tissu.

IP20



1,220 Kg / 0,0371 m³
E27 max 1x60W

€ 247

201092 ■ Laiton

3000 K
910 lm

119571 € 6,00



P. 500



P. 561




Nordik

Monture en métal verni en noir
mat. Interrupteur unique avec contrôle
indépendant des deux sources lumineuses.

LED Source lumineuse à LED 3000 K, durée
20.000 heures.

IP20



0,630 Kg / 0,0156 m³
E14 max 1x40W +
LED 1,5W / 100 lm

€ 110

158242 ■ Noir

3000 K
480 lm

101200 € 2,50



P. 192



P. 500



P. 560

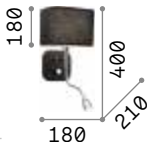


Holiday

Monture en métal vernie mat. Interrupteur
unique avec contrôle indépendant des deux
sources lumineuses.

LED Source lumineuse à LED 3000 K, durée
20.000 heures.

IP20



0,640 Kg / 0,0111 m³
E14 max 1x40W +
LED 1,5W / 55 lm

€ 115

124162 ■ Blanc

124179 ■ Noir

3000 K
420 lm

101217 € 2,50

124162



124179





Hotel


Abat-jour recouvert en tissu.
Diffuseurs en verre satiné.
Modèle AP2 avec LED extérieur
positionnable et interrupteur
indépendant.

LED

Source lumineuse à LED 3000 K, dans
le modèle: **215693, 035949, 103204,**
215709 et **035956**, durée 20.000 heures.

**ON
OFF**

Lampe avec interrupteur intégré dans
les modèles: **215693, 035949, 103204,**
215709 et **035956**.



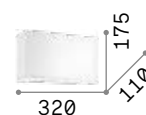
IP20

1,410 Kg / 0,0166 m³
E27 max 1x60W +
LED 1,5W / 55 lm

€ 115

215693 Total White
035949 Blanc
215709 Total Black
035956 Noir
103204 Canvas

 **3000 K**
900 lm
123899 € 6,00




IP20

1,230 Kg / 0,0166 m³
E27 max 1x60W

€ 85

152851 Blanc

 **3000 K**
900 lm
123899 € 6,00



307480 307503 307497 307473



Kid new

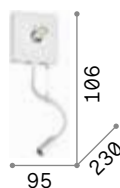
Base en métal verni avec traitement époxy. Diffuseur en PVC avec tissu. Prise USB. Version à deux lampes avec flexible recouvert de caoutchouc et interrupteur intégré. Finitions de la base : blanc, noir. Couleurs de l'abat-jour : beige, blanc, noir, gris tourterelle.



LED Source lumineuse à LED 3000 K, dans le modèle: **321578** et **307466**, durée 50.000 heures.

ON OFF Lampe avec interrupteur intégré dans les modèles: **321578** et **307466**.

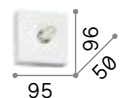
USB Lampe avec prise USB incorporée.



0,350 Kg / 0,0017 m³
G9 max 1x28W +
LED 3W / 160 lm

€ 75

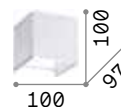
321578 Blanc
307466 Noir



0,220 Kg / 0,0008 m³
G9 max 1x28W

€ 42

new 307459 Blanc
new 307442 Noir



0,070 Kg / 0,0017 m³

€ 11

new 307480 Blanc
new 307503 Taupe
307497 Noir
307473 Beige

305486 3000 K
510 lm

€ 6,00

305486 3000 K
510 lm

€ 6,00



Gea

Corps lumineux en aluminium verni à poudres en blanc ou noir. Diffuseur avec led intégré orientable. Abat-jour en PVC recouvert en tissu. Prise USB. Interrupteurs indépendants.

LED Source lumineuse à LED 3000 K, durée 20.000 heures.

ON/OFF Lampe avec interrupteur intégré.

USB Lampe avec prise USB incorporée.



239576



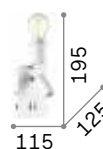
239613



239590



239606



IP20

0,500 Kg / 0,0022 m³
E27 max 1x60W +
LED 3W / 200 lm

€ 125

239521 ■ Blanc
239545 ■ Noir

3000 K
900 lm
123899 € 6,00



0,140 Kg / 0,0180 m³

€ 17

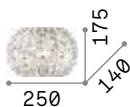
239576 ■ Blanc
239613 ■ Gris
239590 ■ Noir
239606 ■ Canvas

Calypso

Monture en métal avec finition en chrome. Éléments décoratifs carrés en cristal poli.

LED Ampoules LED G9 4W 3000 K incluses.
Cod. **209043**

IP20



1,420 Kg / 0,0125 m³
G9 max 2x40W

€ 160

044163 Chrome

3000 K / 510 Lm
305486 € 6,00



P. 200

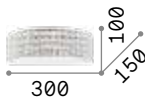


Roma

Monture et détails en métal chromé. Diffuseur avec éléments carrés en cristal biseauté sur la partie latérale et verre sablé au fond.

LED Ampoules LED G9 4W 3000 K incluses.
Cod. **209043**

IP20



1,200 Kg / 0,0147 m³
G9 max 2x40W

€ 160

093086 Chrome

3000 K / 510 Lm
305486 € 6,00



P. 205



P. 356



P. 510



Pashà

Monture en métal. Diffuseur composé par rangés de perles en cristal poli.

LED Ampoules LED G9 4W 3000 K incluses.
Cod. **209043**

IP20



1,110 Kg / 0,0057 m³
G9 max 3x40W

€ 210

082264 Chrome
082288 Or

3000 K / 510 Lm
305486 € 6,00



P. 207



P. 357



082264

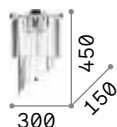


082288



Carlton

Structure en métal chromé ou doré.
Éléments décoratifs avec chaînes
d'octogones et bâtons en cristal
biseauté transparent.



IP20

2,570 Kg / 0,0154 m³

E14 max 3x 40W

€ 170

168913 Chrome

213491 Or

101224 3000 K
470 lm

€ 2,50



P. 204

P. 367



168913



213491

Dubai

Monture en métal avec finition
en chrome ou laiton. Éléments de
décoration avec perles, octogones
et prismes en cristal biseauté
transparent.



IP20

1,190 Kg / 0,0084 m³

E14 max 2x 28W

€ 210

207155 Chrome

201023 Laiton

101224 3000 K
470 lm

€ 2,50



P. 210

P. 365



207155



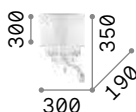
201023

Opera

Monture en chrome. Abat-jour en feuille de PVC avec reflets métallisés, recouvert de fils. Pampilles en cristal poli.

LED Source lumineuse à LED 3000 K, durée 15.000 heures.

ON OFF Lampe avec interrupteur intégré.



IP20

1,550 Kg / 0,0220 m³

E14 max 1x40W +
LED 1,5W / 55 Lm

€ 180

068268 Blanc

3000 K
420 Lm

101217 € 2,50



P. 198



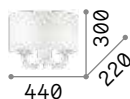
P. 511



P. 565

Swan

Monture en chrome. Corps lumineux en verre soufflé et travaillé à la main. Éléments décoratifs en cristal taillé. Abat-jour en tissu d'organdi plissé.



IP20

2,470 Kg / 0,0517 m³

E14 max 2x40W

€ 210

035864 Blanc

3000 K
420 Lm

101217 € 2,50



P. 199



Pegaso

Monture en métal chromé ou en laiton mat. Partie centrale, bobèches et pampilles en cristal poli. Abat-jour en tissu d'organdi.



IP20

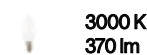
1,600 Kg / 0,0302 m³

E14 max 2 x 28W

€ 165

059211 Blanc

197708 Laiton



101231 € 2,50



P. 214

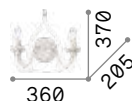
P. 515

P. 566



Corte

Monture complètement en métal modelé avec travail artisanal. Finition peinte à la main avec effet antique. Disponible dans la version blanche ou rouille.



IP20

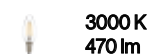
1,060 Kg / 0,0329 m³

E14 max 2 x 40W

€ 85

028460 Blanc

057200 Rouille



101224 € 2,50

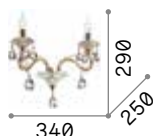


P. 217



Negresco

Monture en métal avec finition en chrome ou dorée. Bras en verre soufflé transparent et doré à l'intérieur dans la version en or. Partie centrale composée par blocs en cristal poli.. Éléments décoratifs en verre transparent et cristal poli.




■  IP20


2,380 Kg / 0,0189 m³

E14 max 2x 28W

€ 160

141046  Trasparen.

087757  Or

 3000 K
430 lm

101248

€ 2,50

 P. 220



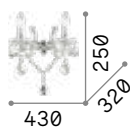
141046



087757

Florian

Monture en métal avec éléments décoratifs en verre. Pampilles avec octogones et gouttes finales en cristal poli. Disponible dans une version avec verre transparent et métal doré ou chromé.




■  IP20


1,430 Kg / 0,0189 m³

E14 max 2x 40W

€ 155

035642  Chrome

035659  Or

 3000 K
470 lm

101224

€ 2,50

 P. 224



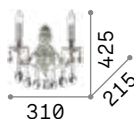
035642



035659

Gioconda

Corps lumineux en coulée de métal fini en or ou argent vieilli. Pampilles octogonales et rondes en cristal poli.



IP20

1,310 Kg / 0,0111 m³

E14 max 2 x 40W

€ 215

044910 ■ Argent

060491 ■ Or



3000 K
470 lm



101224

€ 2,50

P. 228



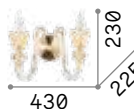
044910



060491

Strauss

Monture et détails en métal avec finition en or rose. Bras en verre soufflé transparent. Éléments décoratifs en cristal ambré.



IP20

2,080 Kg / 0,0431 m³

E14 max 2 x 40W

€ 145

140599 ■ Or



3000 K
430 lm



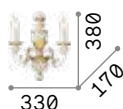
101248

€ 2,50

P. 229

Firenze

Corps lumineux en résine. Bras et feuilles en métal. Décoré à la main avec feuille d'or et vieilli.




■  IP20

2,050 Kg / 0,0405 m³

E14 max 2x40W

€ 158

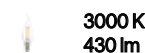
012902  Blanc

020846  Or



012902

020846



101248 € 2,50



P. 236




P. 509



P. 567

Chalet

Structure avec axe centrale en métal. Éléments décoratifs en résine travaillée artisanalement et peinte à la main comme une reproduction fidèle de corne et bois sculpté.



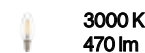
■  IP20

1,770 Kg / 0,0759 m³

E14 max 2x40W

€ 205

115511  Beige



101224 € 2,50



P. 240



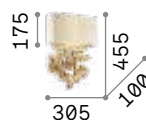
P. 508





Peter

Structure en résine façonnée à la main comme une reproduction fidèle du bois sculpté. Abat-jour en feuille PVC recouvert en tissu canvas.



IP20

4,160 Kg / 0,0371 m³
E14 max 2 x 40W

€ 230

075211 Canvas


3000 K
480 lm

101200 € 2,50



Harem

Monture en métal bruni avec décors en relief et cristaux sertis. Diffuseurs en verre soufflé transparent. Pendentifs à pompon.



■ □ IP20

0,900 Kg / 0,0273 m³
E27 max 1x 42W

€ 200

115962 ■ Bruni

■ 3000 K
910 lm

119571 € 6,00



P. 239



Santa

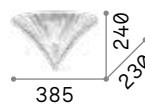
Lustre en verre transparent soufflé et travaillé à la main. Détails en métal chromé. Version en or disponible avec grenaille sur le verre.



087368



087375



■ \oplus IP20

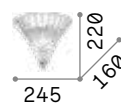
2,900 Kg / 0,0380 m³
E14 max 1x 40W

€ 230

087368 ■ Trasparen.
087375 ■ Or

101224 ■ 3000 K
470 lm

101224 € 2,50



■ \oplus IP20

1,200 Kg / 0,0184 m³
E14 max 1x 40W

€ 100

013060 ■ Trasparen.
013046 ■ Or


101224 ■ 3000 K
470 lm

101224 € 2,50



Intérieur

Lampes de table



Lumiere

















































Pag 482

Index alphabétique

Alfiere	502	Nordik	500
Angolo	496	Opera	511
Axel	498	Oz	468
Birds	494	Pegaso	515
Birillo	491	Perlage	495
Candy	486	Ping Pong	488
Carta	484	Pivot	471
Chalet	508	Prato	492
Cream	490	Queen	514
Diamond	483	Roma	510
Diesis	475	Sally	479
Driftwood	506	Set Up	504
Duchessa	513	Smarties	485
Easy	474	Snell	507
Edo	493	Truman	480
Filo	472	Wally	479
Firenze	509	Yoko	473
Futura	476		
Gru	470		
Hilton	501		
Johnny	480		
Kali	503		
Kate	512		
Kelly	478		
Lawyer	481		
Le Roy	514		
Lingotto	497		
London	499		
Lumiere	482		
Luxury	500		
Mapa Bianco	487		

Intérieur

Index typologies

			new 		new 	
Oz 468	Gru 470	Pivot 471	Filo 472	Yoko 473	Easy 474	Diesis 475
				new 		
Futura 476	Kelly 478	Sally 479	Wally 479	Johnny 480	Truman 480	Lawyer 481
new 	new 	new 	new 		new 	new 
Lumiere 482	Diamond 483	Carta 484	Smarties 485	Candy 486	MapaBianco 487	Ping Pong 488
new 					new 	
Cream 490	Birillo 491	Prato 492	Edo 493	Birds 494	Perlage 495	Angolo 496
						
Lingotto 497	Axel 498	London 499	Luxury 500	Nordik 500	Hilton 501	Alfiere 502
						
Kali 503	Set Up 504	Driftwood 506	Snell 507	Chalet 508	Firenze 509	Roma 510
						
Opera 511	Kate 512	Duchessa 513	Queen 514	Le Roy 514	Pegaso 515	

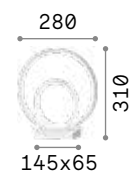


Oz

Base et structure en métal verni à poudres ou plaqué. Câbles en pvc. Diffuseur en caoutchouc opale. Disponible en finition blanche, noire ou laiton brossé.

LED Source lumineuse à LED 3000 K, durée 30.000 heures.

ON
OFF Lampe avec interrupteur intégré.



IP20

0,890 Kg / 0,0096 m³
LED 23W / 2300 lm

€ 190

269474 ■ Blanc
269481 ■ Noir
269498 ■ Laiton



Gru

Monture totalement en métal.
Tige avec finition en chrome.
Base et diffuseur avec finition en vernis mat blanc ou noir. Diffuseur positionnable et réglable en hauteur.

LED Source lumineuse à LED 3000 K, durée 15.000 heures.

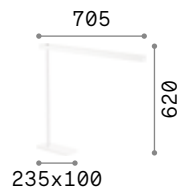
ON OFF Lampe avec interrupteur intégré.



147642



147659



IP20
2,220 Kg / 0,0084 m³
LED 6,3W / 400 lm
€ 185

147642 ■ Blanc
147659 ■ Noir



Pivot

Structure en aluminium verni mat.
Base plastifiée avec variateur.
Diffuseur orientable avec écran
PC opale satiné. Câble PVC avec
conducteur et fiche.

LED Source lumineuse à LED. CCT
réglable: 3000, 4000, 6000 K. Durée
25.000 heures.

**ON
OFF** Lampe avec interrupteur intégré.

+ Lampe avec dimmer.

☞ Lampe avec dimmer haptique.



IP20 **☞** **+**

0,700 Kg / 0,0135 m³
LED 7,5W / 700 lm

€ 75

289168 **Blanc**
289151 **Noir**



Filo **new**

Base en métal, corps lumineux en aluminium avec traitement époxy ou plaqué. Diffuseur en polycarbonate opale mat. Câble en PVC avec interrupteur et driver intégrés dans la fiche. Finitions : blanc, noir, laiton brossé.

LED Source lumineuse à LED 3000 K, durée 20.000 heures.

ON OFF Lampe avec interrupteur intégré.



IP20

0,500 Kg / 0,0204 m³
LED 10,5W / 1000 lm

€ 150

310107 **Blanc** **new**
310114 **Noir** **new**
310121 **Laiton** **new**

  
P. 078 P. 404 P. 530



Yoko

Base et structure en métal verni mat. Diffuseur en polycarbonate opale. Câble en pvc avec fiche-ballast. Couleurs: blanc ou noir.

LED Source lumineuse à LED 3000 K, durée 30.000 heures.

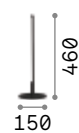
ON/OFF Lampe avec interrupteur intégré.



258881



258911





150

460

 IP20

0,860 Kg / 0,247 m³
LED 5W / 410 lm

€ 85

258881  Blanc
258911  Noir



P. 083



P. 531



Easy new

Structure en métal laqué mat ou plaqué. Diffuseur réglable avec optique en acrylique mat. Câble en PVC avec interrupteur et driver intégré sur la fiche. Finitions : blanc, noir, laiton brossé.



295510



295534



295541



IP20

1,200 Kg / 0,0193 m³
LED 3,5W / 230 lm

€ 90

295510 ■ Blanc new
295534 ■ Noir new
295541 ■ Laiton new

LED

Source lumineuse à LED 3000 K, durée 50.000 heures.

**ON
OFF**

Lampe avec interrupteur intégré.




P. 539




Diesis

Structure en métal traité époxy ou plaqué. Diffuseur réglable en rotation et inclination. Câble en pvc avec interrupteur. Couleurs: noir, nickel mat ou laiton mat.

LED Source lumineuse à LED 3000 K, durée 30.000 heures.

 Lampe avec dimmer.

 Lampe avec dimmer haptique.

 
P. 122 P. 539



291093



283333



291109



 IP20  

1,700 Kg / 0,0637 m³
LED 6,5W / 500 lm

€ 185

291093  Nickel
283333  Noir
291109  Laiton



Futura

Bras en aluminium et plastique, articulé avec câble à vue en pvc. Diffuseur positionnable à led, interrupteur intégré. Fiche avec alimentation.

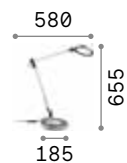


LED Source lumineuse à LED 4000 K, durée 25.000 heures.

ON/OFF Lampe avec interrupteur intégré.

+ Lampe avec dimmer.

Hand icon Lampe avec dimmer haptique.



■ □ IP20

1,830 Kg / 0,0069 m³
LED 12,5W / 1100 lm

€ 130

272078 Blanc
204895 Aluminium
204888 Noir

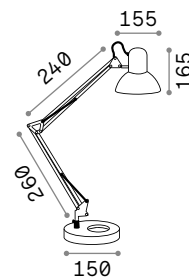




Kelly

Lampe technique en métal avec finition en blanc ou noir mat. Bras articulé et équilibré à ressort. Diffuseur positionnable.

ON
OFF Lampe avec interrupteur intégré.



IP20

1,510 Kg / 0,0065 m³
E27 max 1 x 42W

€ 45

108117 ■ Blanc
108094 ■ Noir

3000 K
340 lm

101286 € 2,60



Sally

Lampe technique en métal avec finition en blanc ou noir mat, ou en noir avec joints en cuivre. Bras articulé et équilibré à ressort. Diffuseur positionnable.



Lampe avec interrupteur intégré.



IP20

193946

265285

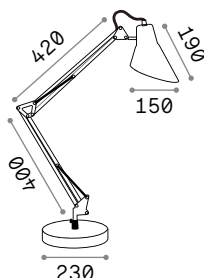
061160

2,600 Kg / 0,0132 m³
E27 max 1x 42W

€ 85

193946 ■ Blanc
265285 ■ Noir
061160 ■ Noir Cuivre

3000 K
900 lm
123899 € 6,00



Wally

Lampe technique en métal avec finition en blanc ou noir mat, ou en noir avec joints en cuivre. Bras articulé et équilibré à ressort. Diffuseur positionnable.



Lampe avec interrupteur intégré.



IP20

193991

265278

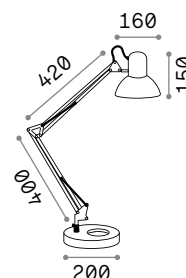
061191

2,450 Kg / 0,0111 m³
E27 max 1x 42W

€ 85

193991 ■ Blanc
265278 ■ Noir
061191 ■ Noir Cuivre

3000 K
340 lm
101286 € 2,60



P. 543



313351

313344

313368



145198

145204

145211



Johnny ^{new}

Structure et diffuseur en métal laqué mat ou plaqué. Bras articulé avec boutons de serrage. Diffuseur réglable avec intérieur blanc. Câble en pvc noir avec interrupteur. Finitions : noir, nickel satiné, bruni.



Lampe avec interrupteur intégré.



IP20

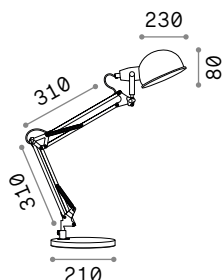
2,400 Kg / 0,0109 m³
E14 max 1x25W

€ 110

313351 ■ Nickel ^{new}
313344 ■ Noir ^{new}
313368 ■ Bruni ^{new}

3000 K
480 lm

101200 € 2,50



Truman

Structure et diffuseur en métal fini avec vernis mat blanc, gris ou noir. Bras articulé avec jonctions en métal bruni. Diffuseur émaillé blanc à l'intérieur. Câble recouvert en tissu vintage blanc et noir.



Lampe avec interrupteur intégré.



IP20

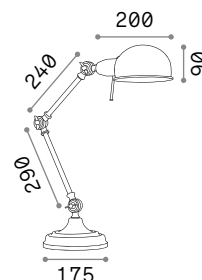
2,380 Kg / 0,0283 m³
E27 max 1x60W

€ 85

145198 ■ Blanc
145204 ■ Gris
145211 ■ Noir

3000 K
430 lm

101279 € 2,60





Lawyer

Monture en métal avec finition en laiton, en chrome ou bruni. Diffuseur en verre soufflé et chemisé.



Lampe avec interrupteur intégré.



IP20

1,850 Kg / 0,0373 m³
E27 max 1x60W

€ 105

045047 Chrome
013657 Laiton
045030 Bruni



3000 K
910 lm
119571 € 6,00



Lumiere **new**

Structure et détails en métal verni en noir mat. Diffuseur central tubulaire blanc. Éléments décoratifs en verre soufflé blanc brillant et gris transparent. Câble en PVC.

LED Source lumineuse à LED 3000 K, durée 25.000 heures.

ON OFF Lampe avec interrupteur intégré.

  
 P. 176 P. 346 P. 520



 IP20

2,800 Kg / 0,0290 m³
 LED 18W / 2050 lm

€ 170

314204 **Blanc** **new**



Diamond ^{new}

Lampe de table avec batterie rechargeable. Diffuseur en acrylique transparent avec traitement de l'effet cristal biseauté. Interrupteur tactile intégré.



LED Source lumineuse à LED 3000 K, durée 30.000 heures.

ON OFF Lampe avec interrupteur intégré.

Hand icon Lampe avec dimmer haptique.



P. 096



IP20

0,820 Kg / 0,0061 m³
LED 2,2W / 300 lm

€ 85

305349 **Trasparen.new**



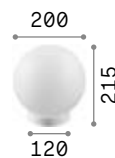
Carta new

Monture en métal verni blanc mat.
Diffuseur en polycarbonate avec
doublure à effet papier.



LED Ampoules LED G9 4W 3000 K incluses
dans le modèle **317151**. Cod. **209043**

ON
OFF Lampe avec interrupteur intégré.



IP20

0,950 Kg / 0,0127 m³
E27 max 1x 25W

€ 80

317168 Blanc



IP20

0,400 Kg / 0,0025 m³
G9 max 1x 15W

€ 60

new 317151 Blanc new



P. 166 P. 293 P. 397 P. 545

3000 K
430 lm
101279 € 2,60

3000 K
510 Lm
305486 € 6,00

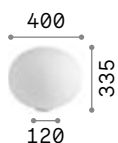


Smarties ^{new}

Base en métal. Diffuseur en verre acidifié. Câble électrique avec fiche et interrupteur.

LED Ampoules LED G9 4W 3000 K incluses dans le modèle **032078**. Cod. **209043**

ON/OFF Lampe avec interrupteur intégré.



IP20

2,600 Kg / 0,0810 m³
E27 max 1x42W

€ 190

327914 Blanc

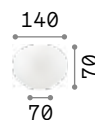


IP20

1,400 Kg / 0,0392 m³
E27 max 1x42W

€ 130

^{new} 327907 Blanc



IP20 INCLUSA

0,470 Kg / 0,0079 m³
G9 max 1x15W

€ 50

^{new} 032078 Blanc



P. 152



P. 287



P. 397

3000 K
430 lm

101279 € 2,60

3000 K
430 lm

101279 € 2,60

3000 K
510 Lm

305486 € 6,00



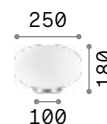
Candy

Monture en métal avec finition en nickel mat. Diffuseur en verre blanc soufflé et acidifié.

LED Ampoules LED G9 4W 3000 K incluses.
Cod. **209043**

ON
OFF Lampe avec interrupteur intégré.

 
P. 156 P. 290



 IP20 

1,200 Kg / 0,0287 m³
G9 max 1x 40W

€ 102

086804 Blanc

 3000 K
510 Lm
305486 € 6,00

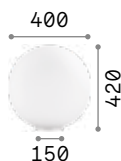


Mapa Bianco new

Base et système de fixation en métal blanc. Diffuseur à sphère en verre blanc soufflé et acidifié.

LED Ampoules LED G9 4W 3000 K incluses dans le modèle **310817**. Cod. **209043**

ON/OFF Lampe avec interrupteur intégré.



3,520 Kg / 0,1354 m³
E27 max 1x 60W

€ 165

000206 Blanc



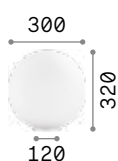
P. 164



P. 292



P. 396



1,880 Kg / 0,0515 m³
E27 max 1x 60W

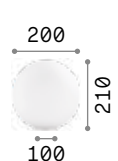
€ 85

009131 Blanc



3000 K
910 lm

119571 € 6,00



1,050 Kg / 0,0214 m³
E27 max 1x 60W

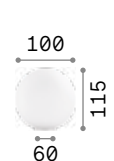
€ 50

009155 Blanc



3000 K
910 lm

119571 € 6,00



0,280 Kg / 0,0026 m³
G9 max 1x 15W

€ 45

310817 Blanc new



3000 K
510 Lm

305486 € 6,00




Ping Pong new

Structure en métal fini avec traitement époxy. Diffuseurs avec sphères en acrylique transparent mat. Driver intégré. Câble en PVC avec interrupteur. Finitions : blanc, noir, laiton brossé.

LED Source lumineuse à LED 3000 K, durée 50.000 heures.

**ON
OFF** Lampe avec interrupteur intégré.



■ □ IP20

1,150 Kg / 0,0232 m³
LED 6W / 500 lm

€ 120

328294 ■ Blanc new
313320 ■ Noir new
328300 ■ Laiton new



Cream new

Corps lumineux en céramique émaillée avec bandeau inférieur en sable. Diffuseur en verre soufflé blanc gravé à l'acide. Câble en PVC blanc avec interrupteur et prise.

LED Ampoules LED G9 4W 3000 K incluses.
Cod. **209043**

ON OFF Lampe avec interrupteur intégré.



0,450 Kg / 0,0128 m³
G9 max 1x15W

€ 35

305264 **Blanc** new

3000 K
510 lm

305486 € 6,00



0,550 Kg / 0,0128 m³
G9 max 1x15W

€ 35

305271 **Blanc** new

3000 K
510 lm

305486 € 6,00



Birillo

Lampe de table ou lampadaire avec pied en métal chromé et diffuseur en verre soufflé blanc et acidifié ou fumé.



Lampe avec interrupteur intégré.



000251



116570



2,310 Kg / 0,0442 m³
E27 max 1x60W

€ 155

000251 ■ Blanc
116587 ■ Fumé

3000 K
910 lm
119571 € 6,00



1,240 Kg / 0,0248 m³
E27 max 1x60W

€ 98

000268 ■ Blanc
116570 ■ Fumé

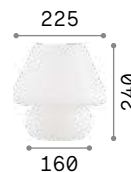
3000 K
910 lm
119571 € 6,00



Prato

Diffuseur en verre soufflé blanc, enchemisé et traité à l'acide. Câble électrique avec fiche et interrupteur.

ON / **OFF** Lampe avec interrupteur intégré.



IP20

1,380 Kg / 0,0219 m³
E27 max 1x 60W

€ 80

074702 Blanc

3000 K
340 lm

101286 € 2,60



IP20

0,650 Kg / 0,0099 m³
E14 max 1x 40W

€ 51

074726 Blanc

3000 K
420 lm

101217 € 2,50



Edo

Monture intérieure en métal chromé. Diffuseur en verre blanc soufflé et acidifié.



Lampe avec interrupteur intégré.



■ □ IP20

1,150 Kg / 0,0172 m³
E27 max 1x60W

€ 66

044590 Blanc

💡 3000 K
900 lm

123899 € 6,00



■ □ IP20

0,730 Kg / 0,0082 m³
E27 max 1x60W

€ 50

044606 Blanc

💡 3000 K
340 lm

101286 € 2,60



Birds

Structure en métal verni avec disque décoratif en laiton mat. Diffuseurs en verre soufflé blanc gravé. Câble en pvc avec interrupteur et fiche. Couleur: noir mat avec détail en laiton mat.

LED

Ampoules LED G9 4W 3000 K incluses.
Cod. **209043**

**ON
OFF**

Lampe avec interrupteur intégré.



P. 099



P. 337



P. 433



P. 522

130x160



IP20

0,900 Kg / 0,0163 m³
G9 max 1x 15W

€ 86

273679 ■ Noir



3000 K
510 lm

305486

€ 6,00




Perlage **new**

Cadre métallique. Diffuseurs en verre soufflé. Finitions : noir mat avec verre ambre ou verre pyrex fumé, ou laiton mat avec verre gravé blanc.

LED Ampoules LED G9 4W 3000 K incluses.
Cod. **209043**

ON OFF Lampe avec interrupteur intégré.



2,000 Kg / 0,0227 m³
G9 max 3 x 15W

0,600 Kg / 0,0062 m³
G9 max 1 x 15W

€ 175

€ 75

292472 Blanc
292465 Fumé
322759 Ambre **new**

292458 Blanc
292441 Fumé
317823 Ambre **new**

3000 K
510 lm
305486 € 6,00

3000 K
510 lm
305486 € 6,00

P. 100 P. 334 P. 435 P. 524



Angolo

Structure en métal laqué époxy ou plaqué. Diffuseurs en verre blanc, soufflé et dépoli. Câble en PVC noir avec interrupteur et fiche. Finitions: noir ou laiton mat.

LED

Ampoules LED G9 4W 3000 K incluses.
Cod. **209043**

**ON
OFF**

Lampe avec interrupteur intégré.



284316



284361



IP20  

0,600 Kg / 0,0063 m³
G9 max 1x28W

€ 75

284316 ■ Noir
284361 ■ Laiton

 **3000 K**
510 lm
305486 **€ 6,00**



P. 344 P. 526



Lingotto new

Monture en métal verni : base noire mate et structure en laiton mat ou totalement noir mat. Diffuseurs en verre blanc enchémisé, soufflé et gravé.

LED

Ampoules LED G9 4W 3000 K incluses dans les modèles: **304151** et **259222**.
Cod. **209043**

**ON
OFF**

Lampe avec interrupteur intégré.



259222



304151



185

220



120

150

IP20

1,320 Kg / 0,0199 m³
E14 max 1x 28W

€ 125

327877 ■ Noir
251127 ■ Laiton

IP20 INCLUSA

0,750 Kg / 0,0084 m³
G9 max 1x 28W

€ 90

new **304151** ■ Noir new
259222 ■ Laiton

3000 K
420 lm

101217

€ 2,50

3000 K
510 lm

305486

€ 6,00



P. 094



P. 345

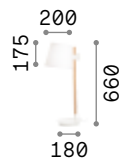


Axel

Base et raccords en métal verni époxy. Tige en bois naturel. Abat-jour réglable en hauteur en pvc recouvert de tissu. Câble en pvc avec interrupteur. Couleurs : blanc ou noir.



Lampe avec interrupteur intégré.



IP20

1,920 Kg / 0,0185 m³
E27 max 1x 60W

€ 140

282091 ■ Blanc
272238 ■ Noir

3000 K
910 lm

119571 € 6,00



P. 553



London

Monture en métal finie en chrome ou en vernis blanc mat ou noir. Abat-jour avec feuille de PVC recouvert en tissu, pour la version en chrome avec lame de PVC chromée et semi-transparente.



Lampe avec interrupteur intégré.



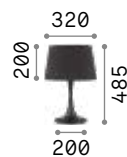
110530



032368



110554



IP20

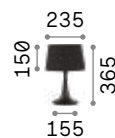
1,910 Kg / 0,0645 m³
E27 max 1x60W

€ 110

110448 ■ Blanc
032375 ■ Chrome
110455 ■ Noir

3000 K
910 lm

119571 € 6,00



IP20

1,270 Kg / 0,0253 m³
E27 max 1x60W

€ 80

110530 ■ Blanc
032368 ■ Chrome
110554 ■ Noir

3000 K
910 lm

119571 € 6,00



P. 557

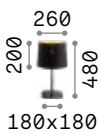


Nordik

Monture en métal verni en noir mat.
Abat-jour en lame de PVC dorée et recouvert en tissu noir.



Lampe avec interrupteur intégré.



1,220 Kg / 0,0504 m³
E27 max 1x 60W

€ 115

161686 ■ Noir



3000 K
910 lm

119571

€ 6,00



P. 192



P. 450



P. 560

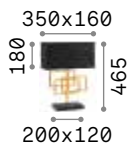


Luxury

Structure en métal finie en laiton.
Base noire mate. Abat-jour en pvc avec bords en tissu.



Lampe avec interrupteur intégré.



2,890 Kg / 0,0333 m³
E27 max 1x 60W

€ 300

201115 ■ Laiton



3000 K
910 lm

119571

€ 6,00



P. 450



P. 561



Hilton

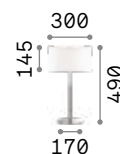
Monture en chrome. Abat-jour en lame PVC recouvert en tissu. Diffuseur en verre sablé transparent.

LED

Ampoules LED G9 4W 3000 K incluses dans le modèle **075525**.
Cod. **209043**

**ON
OFF**

Lampe avec interrupteur intégré.



IP20

2,180 Kg / 0,0431 m³
E14 max 2x 40W

€ 165

075532 Blanc

3000 K
420 Lm

101217



IP20 INCLUSA

0,830 Kg / 0,0109 m³
G9 max 1x 40W

€ 110

075525 Blanc

3000 K
510 lm

305486

€ 6,00



P. 195



P. 448



P. 563

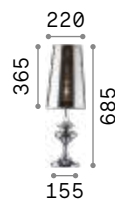


Alfiere

Base en métal chromé. Abat-jour avec lame de PVC, en couleur chrome et semi-transparent.



Lampe avec interrupteur intégré.



IP20

1,230 Kg / 0,0276 m³
E27 max 1x 60W

€ 126

032436 Chrome

3000 K
910 lm

119571 € 6,00



IP20

0,920 Kg / 0,0139 m³
E27 max 1x 60W

€ 106

032467 Chrome

3000 K
910 lm

119571 € 6,00



Kali

Corps lumineux en céramique avec décors en relief. Abat-jour en PVC recouvert en tissu. Câble en PVC avec interrupteur incorporé.



Lampe avec interrupteur intégré.



IP20

0,660 Kg / 0,0092 m³
E14 max 1x40W

€ 28

245331 Blanc

3000 K
420 lm
101217 € 2,50



IP20

0,620 Kg / 0,0037 m³
E14 max 1x40W

€ 28

245348 Blanc

3000 K
420 lm
101217 € 2,50



IP20

0,660 Kg / 0,0055 m³
E14 max 1x40W

€ 28

245393 Blanc

3000 K
420 lm
101217 € 2,50



Set up

Structure en métal verni à poudres ou plaqué. Interrupteurs indépendants et prise USB. Abat-jours en PVC ignifuge recouverts en tissu. Couleurs structures: blanc, noir ou nickel mat ou laiton brossé. Couleurs abat-jours: beige, taupe, blanc ou noir.



Lampe avec interrupteur intégré.



259918

259949

259925

259956

260068

304113

260075

260082



1,130 Kg / 0,0055 m³
E27 max 1x60W

€ 78

259918 Blanc
259949 Nickel
259925 Noir
259956 Laiton



0,680 Kg / 0,0061 m³
E27 max 1x60W

€ 61

259864 Blanc
259895 Nickel
259871 Noir
259901 Laiton

0,023 Kg / 0,0238 m³

€ 55

260433 Blanc
304618 Taupe
270005 Noir
260440 Beige

0,012 Kg / 0,0180 m³

€ 28

260327 Blanc
304601 Taupe
269986 Noir
260334 Beige

0,013 Kg / 0,0180 m³

€ 29

260068 Blanc
304113 Taupe
260075 Noir
260082 Beige

0,011 Kg / 0,0180 m³

€ 25

260341 Blanc
293004 Taupe
270036 Noir
260358 Beige



3000 K
900 lm

123899 € 6,00



3000 K
900 lm

123899 € 6,00



Driftwood

Structure en métal. Éléments décoratifs avec branches en bois naturel. Diffuseur en lame de PVC recouvert avec tissu canvas.




Lampe avec interrupteur intégré.



P. 241



P. 554



2,450 Kg / 0,0709 m³
E27 max 1x60W

€ 220

129570 Bois

2200 K
370 Lm

151687 € 4,60

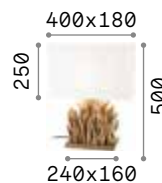


Snell

Base en bois naturel. Corps lumineux composé par vrais rameaux. Abat-jour en lame de PVC recouvert en tissu.



Lampe avec interrupteur intégré.



IP20

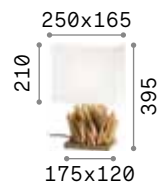
1,400 Kg / 0,0733 m³
E27 max 1x60W

€ 250

201399 Blanc

3000 K
900 lm

123899 € 6,00



IP20

1,290 Kg / 0,0389 m³
E27 max 1x60W

€ 225

201382 Blanc

3000 K
900 lm

123899 € 6,00

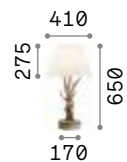


Chalet

Structure avec axe centrale en métal. Éléments décoratifs en résine travaillée artisanalement et peinte à la main comme une reproduction fidèle de corne et bois sculpté.



Lampe avec interrupteur intégré.



IP20

3,500 Kg / 0,1650 m³
E27 max 1x60W

€ 280

128207 Beige

3000 K
910 lm

119571 € 6,00



P. 240 P. 460



Firenze

Corps lumineux en résine. Bras et feuilles en métal. Décoré à la main avec feuille d'or et vieilli.



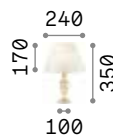
Lampe avec interrupteur intégré.



012889



020853



IP20

1,220 Kg / 0,0216 m³
E14 max 1x 40W

€ 135

012889 ■ Blanc
020853 ■ Or

3000 K
480 lm

101200 € 2,50



P. 236



P. 460



P. 567



Roma

Monture et détails en métal chromé. Diffuseur avec éléments carrés en cristal biseauté sur la partie latérale et verre sablé au fond.



Ampoules LED G9 4W 3000 K incluses.
Cod. **209043**



Lampe avec interrupteur intégré.



P. 205



P. 356



P. 454



1,930 Kg / 0,0182 m³
G9 max 1x 40W

€ 145

114620 Chrome

3000 K
510 lm

305486

€ 6,00

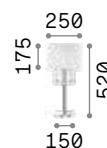


Opera

Monture en chrome. Abat-jour en feuille de PVC avec reflets métallisés, recouvert de fils. Pampilles en cristal poli.



Lampe avec interrupteur intégré.



IP20

1,750 Kg / 0,0392 m³
E27 max 1x60W

€ 145

068305 Blanc

3000 K
900 lm

123899 € 6,00



P. 198



P. 456



P. 511



Kate

Corps lumineux avec éléments totalement en cristal biseauté transparent. Abat-jour en double tissu plissé.



Lampe avec interrupteur intégré.



122878



122885



IP20

2,990 Kg / 0,0605 m³
E27 max 1x 60W

€ 275

122878 Blanc

3000 K
900 lm

123899 € 6,00



IP20

2,810 Kg / 0,0605 m³
E27 max 1x 60W

€ 275

122885 Blanc

3000 K
900 lm

123899 € 6,00



Duchessa

Base et détails en métal chromé.
Éléments décoratifs en verre soufflé
et travaillé à la main. Abat-jour en
tissu d'organdi plissé.



Lampe avec interrupteur intégré.



■ □ IP20

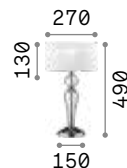
3,000 Kg / 0,0652 m³
E27 max 1x60W

€ 155

044491 ■ Trasparen.

● 3000 K
900 lm

123899 € 6,00



■ □ IP20

1,900 Kg / 0,0610 m³
E27 max 1x60W

€ 135

051406 ■ Trasparen.

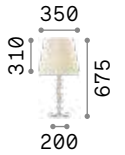
● 3000 K
900 lm

123899 € 6,00

Queen

Monture en métal chromé avec éléments décoratifs et base en cristal poli. Abat-jour avec lame de PVC recouvert en tissu avec décoration matelassée et paillettes dorées.


ON
OFF Lampe avec interrupteur intégré.



2,300 Kg / 0,0886 m³
E27 max 1x60W

€ 210

077758 ■ Or



119571


€ 6,00



1,360 Kg / 0,0460 m³
E27 max 1x60W

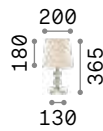
€ 140

077741 ■ Or



119571


€ 6,00



0,900 Kg / 0,0137 m³
E27 max 1x60W

€ 120

077734 ■ Or



119571

€ 6,00

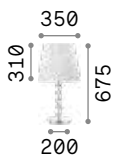
 P. 566



Le Roy

Monture et base en métal chromé avec éléments décoratifs en cristal poli. Abat-jour avec lame de PVC recouvert en tissu avec décoration matelassée et paillettes argentées.


ON
OFF Lampe avec interrupteur intégré.



2,300 Kg / 0,0919 m³
E27 max 1x60W

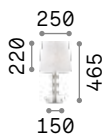
€ 195

073408 ■ Chrome



119571


€ 6,00



1,360 Kg / 0,0456 m³
E27 max 1x60W

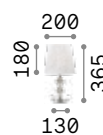
€ 127

073422 ■ Chrome



119571


€ 6,00



0,900 Kg / 0,0234 m³
E27 max 1x60W

€ 110

073439 ■ Chrome



119571

€ 6,00





Pegaso

Monture en métal chromé ou en laiton mat. Partie centrale, bobèches et pampilles en cristal poli. Abat-jour en tissu d'organdi.



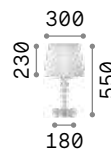
Lampe avec interrupteur intégré.



059266



197753



IP20

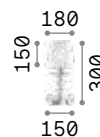
2,000 Kg / 0,0705 m³
E27 max 1x60W

€ 215

059259 Blanc

3000 K
900 lm

123899 € 6,00



IP20

1,450 Kg / 0,0117 m³
E14 max 1x28W

€ 110

059266 Blanc
197753 Laiton

3000 K
420 lm

101217 € 2,50



P. 214



P. 457



P. 566



Intérieur

Lampadaires

Index alphabétique

Angolo	526	Klimt	555
Audio	527	Lift	541
Axel	553	London	557
Birds	522	Look	534
Carta	545	Lumiere	520
Colonna	562	Luxury	561
Comet	546	Mix Up	536
Comfort	540	Newton	542
Craft	538	Nordik	560
Cylinder	560	Opera	565
Daddy	550	Pagoda	551
Diesis	539	Pegaso	566
Dorsale	548	Perlage	524
Driftwood	554	Ping Pong	533
Easy	539	Polly	544
Elvis	542	Queen	566
Eminent	552	Regol	556
Equinoxe	525	Set Up	558
Eva	532	Wally	543
Filo	404	Yoko	531
Firenze	567	York	555
Forcola	564		
Frame	528		
Futura	541		
Hilton	563		





Lumiere 520 Birds 522 Perlage 524 Equinoxe 525 Angolo 526 Audio 527 Frame 528



Easy 539 Diosis 539 Comfort 540 Lift 541 Futura 541 Newton 542 Elvis 542



Daddy 550 Pagoda 551 Eminent 552 Axel 553 Driftwood 554 York 555

Intérieur

Index typologies



Filo 530



Yoko 531



Eva 532

new



Ping Pong 533

new



Look 534

new



Mix Up 536



Craft 538



Wally 543



Polly 544

new



Carta 545

new



Comet 546



Dorsale 548



Klimt 555



Regol 556



London 557



Set Up 558



Cylinder 560



Nordik 560



Luxury 561



Colonna 562



Hilton 563



Forcola 564



Opera 565



Queen 566



Pegaso 566



Firenze 567



Lumiere **new**

Structure et détails en métal verni en noir mat. Diffuseur central tubulaire blanc. Éléments décoratifs en verre soufflé blanc brillant et gris transparent. Câble en PVC.

LED Source lumineuse à LED 3000 K, durée 25.000 heures.

ON
OFF Lampe avec interrupteur intégré.



 IP20

10,500 Kg / 0,1515 m³
LED 53W / 7350 lm

€ 500

314198  Blanc **new**

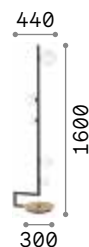


Birds

Structure en métal verni avec disque décoratif en laiton mat.
Diffuseurs en verre soufflé blanc gravé. Câble en pvc avec interrupteur et fiche. Couleur: noir mat avec détail en laiton mat.

LED Ampoules LED G9 4W 3000 K incluses.
Cod. **209043**

ON
OFF Lampe avec interrupteur intégré.



 IP20 

5,640 Kg / 0,1536 m³
G9 max 5 x 15W

€ 340

273662 ■ Noir

 3000 K
510 lm
305486 € 6,00



Perlage new

Cadre métallique. Diffuseurs en verre soufflé. Finitions : noir mat avec verre ambre ou verre pyrex fumé, ou laiton mat avec verre gravé blanc.

LED Ampoules LED G9 4W 3000 K incluses.
Cod. **209043**

ON OFF Lampe avec interrupteur intégré.

317816

277967

306988

320
1640
250

IP20

4,800 Kg / 0,0612 m³
G9 max 4 x 15W

€ 285

277967 Blanc
306988 Fumé
317816 Ambre new

305486 **€ 6,00**

P. 100 P. 334 P. 435 P. 495



Equinoxe

Structure et bras en métal avec finition en chrome ou en vieux laiton. Diffuseurs en verre soufflé transparent.

LED Ampoules LED G4 2W 3000 K incluses.
Cod. 222257


ON OFF Lampe avec interrupteur intégré.



P. 102



P. 437



IP20 INCLUSE

6,500 Kg / 0,0882 m³
G4 max 4 x 2W

€ 500

290959 Chrome
290966 Laiton

3000 K
200 lm

222257 € 4,00



Angolo

Structure en métal laqué époxy ou plaqué. Diffuseurs en verre blanc, soufflé et dépoli. Câble en PVC noir avec interrupteur et fiche. Finitions: noir ou laiton mat.

LED Ampoules LED G9 4W 3000 K incluses. Cod. **209043**

ON OFF Lampe avec interrupteur intégré.



P. 344



P. 496



284309



284354



IP20 ETIKETA

2,700 Kg / 0,1772 m³
G9 max 5 x 28W

€ 280

284309 ■ Noir
284354 ■ Laiton

3000 K
510 lm
305486 € 6,00
















Audio

Structure et diffuseurs orientables en métal laqué époxy. Câble d'alimentation en PVC avec fiche et interrupteur incorporés. Finitions: noir.

LED Ampoules LED GU10 10W 3000 K incluses. Cod. **189031**

ON/OFF Lampe avec interrupteur intégré.

 340x210 1600	 210x210 1300	 380x190 190
 IP20  INCLUSE	 IP20  INCLUSE	 IP20  INCLUSE
7,400 Kg / 0,1063 m³ GU10 max 2 x 50W	6,270 Kg / 0,0772 m³ GU10 max 3 x 50W	2,000 Kg / 0,0213 m³ GU10 max 2 x 50W
€ 350	€ 350	€ 200
293691 ■ Noir	293684 ■ Noir	279312 ■ Noir
 3000 K 800 lm	 3000 K 800 lm	 3000 K 800 lm
189031 € 15,00	189031 € 15,00	189031 € 15,00

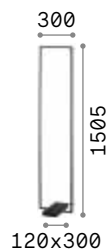



Frame new

Base et structure en métal verni en blanc ou noir mat. Diffuseurs de matière plastique couleur opale. Émission de la lumière directe.

LED Source lumineuse à LED 3000 K, durée 30.000 heures.

**ON
OFF** Lampe avec interrupteur intégré.



IP20

10,300 Kg / 0,0525 m³
LED 30W / 3000 lm

€ 450

299624 ■ Blanc new
299617 ■ Noir new



P. 072



P. 254



Filo

Pavillon, corps lumineux et base au sol en métal laqué époxy ou plaqué. Diffuseur en PC opale satiné. Câble de support en PVC noir. Alimenté sur la base mise à terre par un câble en PVC noir avec fiche. Finitions : blanc, noir ou laiton.




LED Source lumineuse à LED 3000 K, durée 20.000 heures.

ON OFF Lampe avec interrupteur intégré.







 P. 078 P. 404 P. 472



 IP20

1,200 Kg / 0,0124 m³
LED 15W / 1900 lm

€ 250

301051  Blanc
 301068  Noir
 301075  Laiton



Yoko

Base et structure en métal verni mat. Diffuseur en polycarbonate opale. Câble en pvc avec fiche-ballast. Couleurs: blanc ou noir.

LED

Source lumineuse à LED 3000 K, durée 30.000 heures.

**ON
OFF**

Lampe avec interrupteur intégré.



P. 083



P. 473

258874



258904



200

1465

IP20

1,650 Kg / 0,0534 m³
LED 16W / 1350 lm

€ 135

258874 ■ Blanc
258904 ■ Noir



Eva

Base en marbre. Structure en métal laqué époxy. Câble PVC avec interrupteur et fiche. Finitions : noir.



Lampe avec interrupteur intégré.



IP20

8,500 Kg / 0,0680 m³
E27 max 1x 60W

€ 250

295213 ■ Noir

3000 K
1020 lm

101347 € 8,00



Ping Pong ^{new}

Structure en métal fini avec traitement époxy. Diffuseurs avec sphères en acrylique transparent mat. Driver intégré. Câble en PVC avec interrupteur. Finitions : blanc, noir, laiton brossé.

LED

Source lumineuse à LED 3000 K, durée 50.000 heures.

**ON
OFF**

Lampe avec interrupteur intégré.



328317



313313



328324



IP20

2,500 Kg / 0,0916 m³

LED 11W / 1000 lm

€ 240

328317 Blanc ^{new}

313313 Noir ^{new}

328324 Laiton ^{new}




P. 348



P. 440




P. 488




Look new

Base en métal verni avec traitement époxy et corps lumineux en aluminium. Diffuseur en verre transparent. Câble en PVC. Driver avec variateur d'intensité au sol. Finitions : blanc, noir.

LED Source lumineuse à LED 3000 K, durée 30.000 heures.

 Lampe avec dimmer.

 Lampe avec interrupteur intégré.



5,080 Kg / 0,0809 m³
LED 24W / 2850 lm

€ 240

304922  Blanc new
304915  Noir new



Mix Up new


Structure et abat-jour interchangeables en métal thermolaqué. Finitions : blanc ou noir.



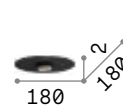
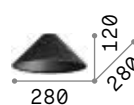
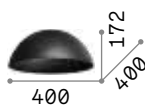
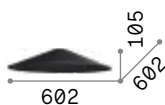
Lampe avec interrupteur intégré.



288451



307428



8,500 Kg / 0,0326 m³
E27 max 1x 42W

€ 200

328164 Blanc
328171 Noir

2,000 Kg / 0,0676 m³

€ 85

new 288437 Blanc
new 288420 Noir

1,100 Kg / 0,0446 m³

€ 55

307404 Blanc
288475 Noir

0,800 Kg / 0,0147 m³

€ 40

307411 Blanc
288444 Noir

0,500 Kg / 0,0174 m³

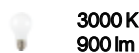
€ 35

307428 Blanc
288451 Noir

0,340 Kg / 0,0008 m³

€ 20

307435 Blanc
288482 Noir



3000 K
900 lm

123899 € 6,00





Craft

Base en métal verni noir mat. Corps lumineux en bois naturel. Diffuseur en polycarbonate opale satiné. Câble PVC noir avec variateur et prise.

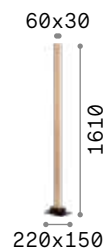


LED Source lumineuse à LED 3000 K, durée 20.000 heures.

+ Lampe avec dimmer.

ON/OFF Lampe avec interrupteur intégré.

P. 085 **P. 386**



IP20

3,500 Kg / 0,0586 m³
LED 26W / 2250 lm

€ 395

284484 **Bois**



Diesis

Structure en métal traité époxy ou plaqué. Diffuseur réglable en rotation et inclinaison. Câble en pvc avec interrupteur. Couleurs: noir, nickel mat ou laiton mat.

LED Source lumineuse à LED 3000 K, durée 20.000 heures.



IP20

3,500 Kg / 0,0222 m³
LED 4,5W / 300 lm

€ 205

285337 Nickel
279800 Noir
285344 Laiton



P. 122



P. 475

Easy ^{new}

Structure en métal laqué mat ou plaqué. Diffuseur réglable avec optique en acrylique mat. Câble en PVC avec interrupteur et driver intégré sur la fiche. Finitions : blanc, noir, laiton brossé.

LED Source lumineuse à LED 3000 K, durée 50.000 heures.



IP20

3,000 Kg / 0,0175 m³
LED 3,5W / 230 lm

€ 130

295473 Blanc ^{new}
295497 Noir ^{new}
295503 Laiton ^{new}



P. 474



Comfort

Structure en aluminium laqué époxy. Diffuseur en polycarbonate opale anti-éblouissement. Émission de la lumière en haut et en bas.
 Interrupteur avec variateur, capteur de luminosité, prise USB. Câble PVC, avec fiche. Finitions : blanc ou noir.

LED Source lumineuse à LED 3000/4000 K, durée 50.000 heures.

+ Lampe avec dimmer.

USB Lampe avec prise USB incorporée.

UGR Article avec UGR <19.



IP20

12,700 Kg / 0,0326 m³
LED 76W / 10300/11500 lm

€ 800

296685	Blanc	3000K
306452	Blanc	4000K
296678	Noir	3000K
306469	Noir	4000K



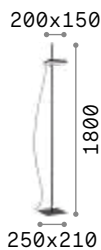
Lift new

Structure en métal verni mat. Diffuseur réglable en hauteur et positionnable en polycarbonate opale. Câble en PVC avec driver et interrupteur au sol. Finitions : blanc, noir.



LED Source lumineuse à LED 3000 K, durée 50.000 heures.

ON/OFF Lampe avec interrupteur intégré.



IP20

5,150 Kg / 0,0195 m³
LED 17W / 1950 lm

€ 196

321585 **Blanc** new
305592 **Noir** new


Futura

Bras en aluminium et plastique, articulé avec câble à vue en pvc. Diffuseur positionnable à led, interrupteur intégré. Fiche avec alimentation.



LED Source lumineuse à LED 4000 K, durée 25.000 heures.

Hand icon Lampe avec dimmer haptique.



IP20

4,440 Kg / 0,0095 m³
LED 12,5W / 1100 lm

€ 190

272085 **Blanc**
204956 **Aluminium**
204949 **Noir**



P. 476



015286

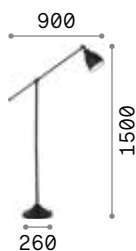
003528



Newton

Structure et diffuseur en métal.
 Disponible avec finition nickel mat
 ou en vernis noir mat. Bras réglable.
 Diffuseur positionnable blanc
 émaillé à l'intérieur.

ON
OFF Lampe avec interrupteur intégré.



IP20

5,270 Kg / 0,0323 m³
 E27 max 1 x 42W

€ 120

015286 ■ Nickel
 003528 ■ Noir

3000 K
 900 lm

123899

€ 6,00

P. 438



042794

001197



Elvis

Monture en métal chromé.
 Diffuseur réglable en métal coloré
 et détails en chrome à l'extérieur et
 émaillés blancs à l'intérieur.

ON
OFF Lampe avec interrupteur intégré.



IP20

3,600 Kg / 0,0277 m³
 E27 max 2 x 60W

€ 150

042794 ■ Argent
 001197 ■ Noir

3000 K
 910 lm

119571

€ 6,00

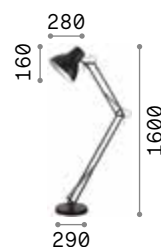


Wally

Structure en métal traité époxy avec finition noire détails en métal nickelé. Structure à bras articulé réglable. Interrupteur intégré dans la tête de l'abat-jour. Câble en pvc.



Lampe avec interrupteur intégré.



IP20

8,500 Kg / 0,0771 m³
E27 max 1x 42W

€ 250

265292 ■ Noir

3000 K
950 lm

101330 € 7,50



P. 479



Polly

Diffuseurs et base en métal chromé, aluminium ou émaillé noir. Détails et jonctions en métal chromé. Diffuseurs orientables.



Lampe avec interrupteur intégré.



IP20

3,500 Kg / 0,0207 m³
E27 max 2x 60W

€ 120

061122 Chrome
061115 Argent
061139 Noir

3000 K
910 lm

119571 € 6,00



Carta new

Monture en métal verni blanc mat.
Diffuseur en polycarbonate avec
doublure à effet papier.



Lampe avec interrupteur intégré.

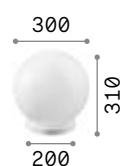


IP20

3,150 Kg / 0,0813 m³
E27 max 1x25W

€ 225

317144 Blanc



IP20

1,900 Kg / 0,0370 m³
E27 max 1x25W

€ 110

new 317137 Blanc new

3000 K
910 lm
119571 € 6,00

3000 K
910 lm
119571 € 6,00


-  P. 166
-  P. 293
-  P. 397
-  P. 484





Comet new

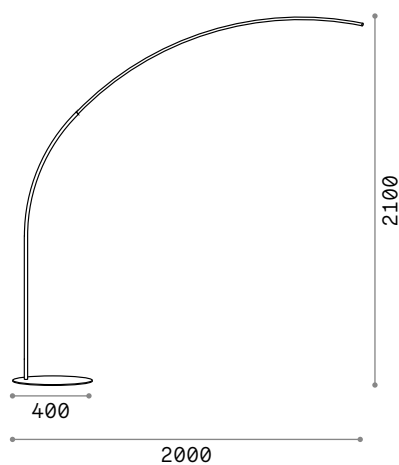

Base et corps lumineux en métal verni avec traitement époxy. Diffuseur en silicone opale. Interrupteur tactile intégré au corps de la lampe. Câble en PVC avec driver et fiche. Finitions : blanc, noir.

LED Source lumineuse à LED 3000 K, durée 20.000 heures.

 Lampe avec dimmer.

 Lampe avec dimmer haptique.

 Lampe avec interrupteur intégré.



3,800 Kg / 0,0574 m³
LED 30W / 2850 lm

€ 295

304649  Blanc new
304168  Noir new



Dorsale

Structure en métal finie en chrome ou avec vernis mat blanc ou noir. Bras à section carrée composé de trois éléments. Abat-jour en lame de PVC, disponible en couleur chrome ou recouvert en tissu blanc ou noir.



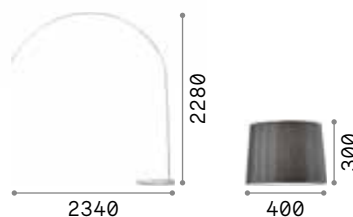
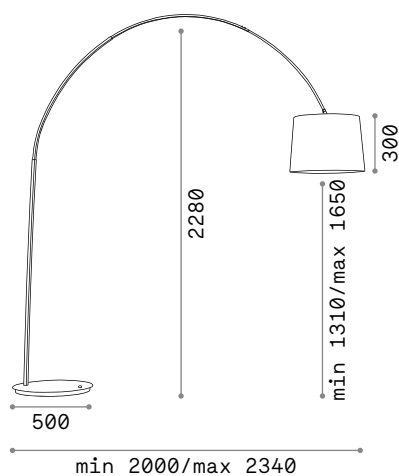
Lampe avec interrupteur intégré.

046471



041742

046723



12,000 Kg / 0,0856 m³
E27 max 1x60W

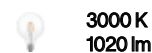
€ 600

286686 ■ Blanc
286662 ■ Chrome
286679 ■ Noir

0,430 Kg / 0,0709 m³

€ 75

046723 ■ Blanc
041742 ■ Chrome
046471 ■ Noir



101347 3000 K
1020 lm € 8,00



Daddy

Monture en métal. Disponible en noir et blanc mat avec abat-jour recouvert en tissu.



Lampe avec interrupteur intégré.



110356

110363

IP20

7,250 Kg / 0,1287 m³
E27 max 1 x 60W

€ 340

110356 ■ Blanc
110363 ■ Noir

3000 K
1020 lm

101347 € 8,00



Pagoda

Monture et base en métal finies avec émail satin. Abat-jour avec l'inclinaison réglable et recouvert en tissu.



Lampe avec interrupteur intégré.



IP20

10,870 Kg / 0,1732 m³
E27 max 1x60W

€ 390

051741 Blanc
062273 Argent
051765 Noir

3000 K
1020 lm

101347

€ 8,00



Eminent

Structure en métal verni à poudres en blanc ou noir. Tige en bois naturel. Abat-jour en PVC recouvert en tissu. Câble gainé en tissu avec interrupteur.



Lampe avec interrupteur intégré.



207582

207599

IP20

10,610 Kg / 0,1120 m³
E27 max 1 x 60W

€ 525

207582 ■ Blanc
207599 ■ Noir

3000 K
900 lm

101354 € 8,00

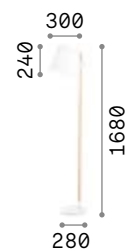


Axel

Base et raccords en métal traité époxy. Tige en bois naturel. Abat-jour réglable en hauteur en pvc recouvert de tissu. Câble en pvc avec interrupteur. Couleurs : blanc ou noir.



Lampe avec interrupteur intégré.



IP20

5,200 Kg / 0,0818 m³
E27 max 1x 60W

€ 230

272245 ■ Blanc
282084 ■ Noir

3000 K
1020 lm

101347 € 8,00



P. 498



Driftwood

Structure en métal. Éléments décoratifs avec branches en bois naturel. Diffuseur en lame de PVC recouvert avec tissu canvas.

ON
OFF Lampe avec interrupteur intégré.



IP20

5,830 Kg / 0,3487 m³
E27 max 1x 60W

€ 645

148939 Bois

2200 K
370 lm

151687 € 4,60

IP20

24,000 Kg / 0,1753 m³
E27 max 2x 60W

€ 720

180946 Bois

2200 K
370 lm

151687 € 4,60



P. 241



P. 506




York

Base en bois naturel avec détails en métal. Abat-jour en feuille de PVC recouvert en tissu. Câble extérieur en tissu. Disponible aussi avec structure et abat-jour blancs ou noirs.



Lampe avec interrupteur intégré.



2,810 Kg / 0,0247 m³
E27 max 1x60W

€ 230

121406 ■ Blanc
121437 ■ Noir
089805 ■ Bois



3000 K
1020 lm


101347 € 8,00

Klimt

Trépied en bois naturel. Abat-jour en lame de PVC recouvert en tissu et avec support en métal chromé.



Lampe avec interrupteur intégré.



3,870 Kg / 0,1284 m³
E27 max 1x60W

€ 400

137827 ■ Bois



3000 K
1020 lm

101347 € 8,00



Regol

Monture articulée en métal.
 Diffuseur réglable à différentes hauteurs. Disponible en finition nickel mat et abat-jour recouvert en tissu blanc.



Lampe avec interrupteur intégré.



IP20

5,420 Kg / 0,0702 m³
 E27 max 1x60W

€ 280

014609 Blanc

3000 K
 1020 lm

101347 € 8,00



London

Monture en métal finie en chrome ou en vernis blanc mat ou noir. Abat-jour avec feuille de PVC recouvert en tissu, pour la version en chrome avec lame de PVC chromée et semi-transparente.



Lampe avec interrupteur intégré.



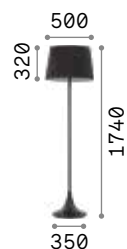
110233



032382



110240



IP20

7,120 Kg / 0,1879 m³
E27 max 1x60W

€ 300

110233 ■ Blanc
032382 ■ Chrome
110240 ■ Noir



3000 K
1020 lm

101347

€ 8,00



P. 499



Set up

Structure en métal verni à poudres ou plaqué. Interrupteurs indépendants et prise USB. Abat-jours en PVC ignifuge recouverts en tissu. Couleurs structures: blanc, noir ou nickel mat ou laiton brossé. Couleurs abat-jours: beige, taupe, blanc ou noir.



Lampe avec interrupteur intégré.



259963 259994 259970 260006 260136 304120 260235 260242



<p>2,640 Kg / 0,0251 m³ E27 max 1x60W</p> <p>€ 145</p> <p>259963 Blanc 259994 Nickel 259970 Noir 260006 Laiton</p>	<p>0,047 Kg / 0,0221 m³</p> <p>€ 85</p> <p>260457 Blanc 304625 Taupe 270012 Noir 260464 Beige</p>	<p>0,046 Kg / 0,0709 m³</p> <p>€ 65</p> <p>260136 Blanc 304120 Taupe 260235 Noir 260242 Beige</p>
---	--	--

3000 K
900 lm
123899 € 6,00

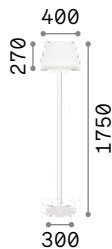


Cylinder

Base en métal vernie en blanc mat.
Diffuseur en verre soufflé blanc
plaque et acidifié.



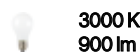
Lampe avec interrupteur intégré.



10,010 Kg / 0,1145 m³
E27 max 2x 60W

€ 260

111452 ■ Blanc



123899

€ 6,00



P. 193




Nordik

Monture en métal verni en noir mat.
Abat-jour en lame de PVC dorée et
recouvert en tissu noir.



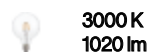
Lampe avec interrupteur intégré.



3,620 Kg / 0,0897 m³
E27 max 1x 60W

€ 240

161716 ■ Noir



101347

€ 8,00



P. 192



P. 450



P. 500

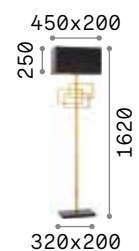


Luxury

Structure en métal finie en laiton.
Base noire mate. Abat-jour en pvc
avec bords en tissu.



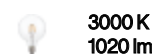
Lampe avec interrupteur intégré.



7,440 Kg / 0,1354 m³
E27 max 1x60W

€ 580

201122  Laiton



101347

€ 8,00



P. 450 P. 500





Colonna

Structure en métal verni en blanc ou noir mat. Diffuseur en acrylique. Câble en tissu. Ampoules à LED remplaçables.

LED Ampoules LED GX53 9W 3000 K incluses. Cod. **123936**


ON
OFF Lampe avec interrupteur intégré.



177199



177205



IP20 EXCL. ILLUM.

7,740 Kg / 0,0710 m³
GX53 max 4 x 15W

€ 350

177199 ■ Blanc
177205 ■ Noir

3000 K
910 lm
123936 **€ 5,50**

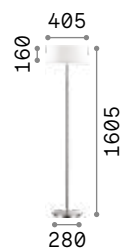


Hilton

Monture en chrome. Abat-jour en lame PVC recouvert en tissu. Diffuseur en verre sablé transparent.



Lampe avec interrupteur intégré.



IP20

6,600 Kg / 0,0739 m³
E14 max 2 x 40W

€ 270

075488 Blanc

3000 K
420 lm

101217 € 2,50



P. 195



P. 448



P. 501



Forcola

Structure et détails en métal chromé. Corps lumineux en verre transparent soufflé et travaillé à la main. Diffuseur en lame de PVC recouvert en tissu.



Lampe avec interrupteur intégré.



IP20

8,480 Kg / 0,2518 m³
E27 max 1x60W

€ 525

142616 Blanc

3000 K
900 lm

101354 € 8,00

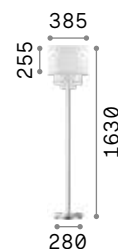


Opera

Monture en chrome. Abat-jour en feuille de PVC avec reflets métallisés, recouvert de fils. Pampilles en cristal poli.



Lampe avec interrupteur intégré.



IP20

5,720 Kg / 0,0770 m³
E27 max 1x60W

€ 315

068275 Blanc

3000 K
900 lm

101354

€ 8,00



P. 198



P. 456



P. 511



Queen

Monture en métal chromé avec éléments décoratifs et base en cristal poli. Abat-jour avec lame de PVC recouvert en tissu avec décoration matelassée et paillettes dorées.



Lampe avec interrupteur intégré.



4,900 Kg / 0,0979 m³
E27 max 1x60W

€ 370

077765 Or



3000 K
1020 lm



101347

€ 8,00

P. 514

Pegaso

Monture en métal chromé. Partie centrale, bobèches et pampilles en cristal poli. Abat-jour en tissu d'organdi.



Lampe avec interrupteur intégré.



5,450 Kg / 0,0985 m³
E27 max 1x60W

€ 340

059228 Blanc



3000 K
900 Lm



101354

€ 8,00

P. 214



P. 457



P. 515



Firenze

Corps lumineux en résine. Bras et feuilles en métal. Décoré à la main avec feuille d'or et vieilli.




Lampe avec interrupteur intégré.



002880



020877



IP20

5,600 Kg / 0,1089 m³
E27 max 1x60W

€ 340

002880 Blanc
020877 Or

3000 K
1020 lm

101347

€ 8,00



P. 236



P. 460



P. 509


























Intérieur

Systemes

Index alphabétique

Arca	570
Chef	648
Ego	584
Fluo	632
Linus	630
Office	646
Steel	642
Stick	616

Index typologies

				
Arca Track 572	Arca Accent 574	Arca Wide 576	Arca Pendant 578	
				
Ego Single 586	Ego Double 590	Ego Big 592	Ego Flat 594	Ego Accent 596
				
Ego Wide 598	Ego Flexible 600	Ego Pendant 602		
				
Stick Single 618	Stick Double 620	Stick Accent 622	Stick Wide 624	
				
Linus 630	Fluo Accent 634	Fluo Wide 636	Fluo Biemission 638	Steel 642
				
Office 646	Chef 648			



Arca

Système linéaire en aluminium extrudé compatible avec une large gamme de luminaires à fixation mécanique. Le système est anodisé et verni. Disponible en noir et pour montage au plafond, suspendu ou encastré dans faux plafonds en placoplâtre. Modules à composer selon la disposition souhaitée. La section de la coque pour les modèles pour plafond et suspension a une largeur de 42 mm et une hauteur de 85 mm, tandis que la version encastrée a une largeur de 86 mm et une hauteur de 90 mm. Les deux modèles sont disponibles en deux longueurs: 1000 mm et 3000 mm. Possibilité de montage avec différents modules source: le module de diffusion WIDE, le module ACCENT avec contrôle UGR inférieur à 13, les modules TRACK, TRACK FLAT ou PENDANT pour un éclairage SPOT avec différents angles d'émission de lumière, le module CORNER pour compositions d'angle. LED intégrées, possibilité de température de couleur de 3000 K ou 4000 K; binning initial \leq MacAdam en 3 étapes; protection IP20; classe d'isolation III; vie utile du LED 50.000 h L70B50. L'alimentation 48Vdc donne une grande polyvalence et sécurité, avec des compositions réversibles et modifiables au besoin. Système adapté aux environnements qui nécessitent un éclairage professionnel de conception minimale, tels que les BUREAUX et les espaces COMMERCIAUX.

PRO Produit de haute technologie avec matériaux de haute qualité, destiné à un usage professionnel.

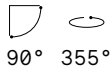
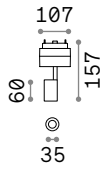
UGR Article avec UGR <13, <16 (Accent, Pendant).

Source	LED COB / SMD
Driver inclus	No
Drivers disponibl.	On/Off
MacAdam	SDCM 3
CCT	3000 K / 4000 K
CRI	$\geq 80 / \geq 90$
UGR	<13, <16 (Accent, Pendant)
Durée du LED	50.000 h
Classe d'isolation	III
IP	20
Matériel	Aluminium
Garantie	5 années





Arca Track



0,200 Kg/0,0015 m³

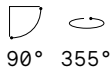
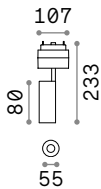
LED SMD CREE

Puissan.	Angle	Lumen	CCT	Finition	Code	€
5W	34°	450 lm	3000 K	Noir	222974	109
		490 lm	4000 K	Noir	223056	109



LENS

Nécessaire	Angle	Code	€
Non	20°	223087	8



0,460 Kg/0,0030 m³

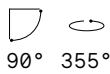
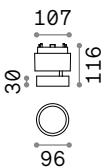
LED COB CITIZEN

Puissan.	Angle	Lumen	CCT	Finition	Code	€
14W	36°	1550 lm	3000 K	Noir	222967	140
		1650 lm	4000 K	Noir	223049	140



LENS

Nécessaire	Angle	Code	€
Non	18°	223094	8



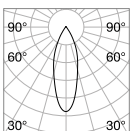
0,330 Kg/0,0031 m³

LED COB CITIZEN CRI ≥ 90

Puissan.	Angle	Lumen	CCT	Finition	Code	€
9W	36°	1100 lm	3000 K	Noir	290621	140



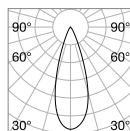
Light beam: ACCENT



m	lx	øm
1	553	0,58
2	138	1,16
3	61	1,75
4	35	2,33
5	22	2,91



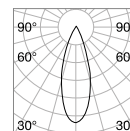
CRI ≥ 80 5W 34° 450lm 3000K



m	lx	øm
1	2336	0,60
2	584	1,21
3	259	1,81
4	146	2,42
5	93	3,02



CRI ≥ 80 14W 36° 1550lm 3000K



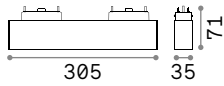
m	lx	øm
1	2242	0,60
2	560	1,20
3	249	1,80
4	140	2,40
5	90	3,00



CRI ≥ 90 9W 36° 1100lm 3000K



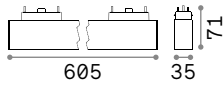
Arca Accent



LED SMD OSRAM UGR <13

Puissan.	Angle	Lumen	CCT	Finition		Code	€
15W	35°	2000 lm	3000 K	Noir	■	222929	170
		2100 lm	4000 K	Noir	■	223001	170

0,440 Kg/0,0026 m³



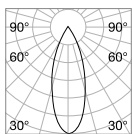
LED SMD OSRAM UGR <13

Puissan.	Angle	Lumen	CCT	Finition		Code	€
29W	35°	3650 lm	3000 K	Noir	■	222936	300
		3950 lm	4000 K	Noir	■	223018	300

0,700 Kg/0,0087 m³



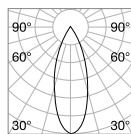
Light beam: ACCENT



m	lx	Øm
1	2707	0,56
2	676	1,13
3	300	2,26
4	169	2,83
5	108	3,39




CRI≥90 15W 35° 2000lm 3000K



m	lx	Øm
1	4826	0,60
2	1207	1,21
3	536	1,81
4	301	2,42
5	193	3,02



CRI≥90 29W 35° 3650lm 3000K



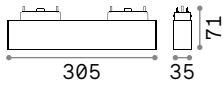
Arca Accent 300 mm



Arca Accent 600 mm



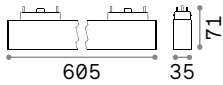
Arca Wide



LED SMD SAMSUNG

Puissan.	Angle	Lumen	CCT	Finition		Code	€
13W	98°	1900 lm	3000 K	Noir	■	222943	105
		2000 lm	4000 K	Noir	■	223025	105

0,410 Kg/0,0025 m³



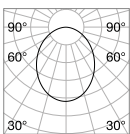
LED SMD SAMSUNG

Puissan.	Angle	Lumen	CCT	Finition		Code	€
25W	98°	3800 lm	3000 K	Noir	■	222950	152
		4050 lm	4000 K	Noir	■	223032	152

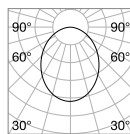
0,700 Kg/0,0087 m³



Light beam: WIDE



m	lx	Øm
1	203	2,16
2	50	4,33
3	22	6,50
4	12	8,66
5	8	10,83



m	lx	Øm
1	440	2,14
2	110	4,28
3	48	6,42
4	27	8,56
5	17	10,70



CRI≥80 13W 98° 1900lm 3000K

CRI≥80 25W 98° 3800lm 3000K



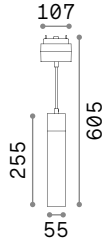
Arca Wide 300 mm



Arca Wide 600 mm



Arca Pendant



0,740 Kg/0,0056 m³

LED COB CITIZEN UGR <13

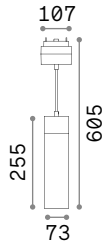
Puissan.	Angle	Lumen	CCT	Finition		Code	€
15 W	34°	1550 lm	3000 K	Noir	■	222981	180
		1650 lm	4000 K	Noir	■	223063	180

Longueur câbles 350 mm



LENS

Nécessaire	Angle	Code	€
Non	18°	223285	8



1,080 Kg/0,0056 m³

LED COB CITIZEN UGR <16

Puissan.	Angle	Lumen	CCT	Finition		Code	€
21 W	30°	2100 lm	3000 K	Noir	■	222998	200
		2150 lm	4000 K	Noir	■	223070	200

Longueur câbles 350 mm

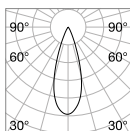


LENS

Nécessaire	Angle	Code	€
Non	15°	223292	8



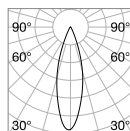
Light beam: ACCENT



m	lx	Øm
1	2410	0,59
2	602	1,19
3	268	1,78
4	151	2,38
5	96	2,98



CRI≥80 15W 34° 1550lm 3000K



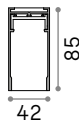
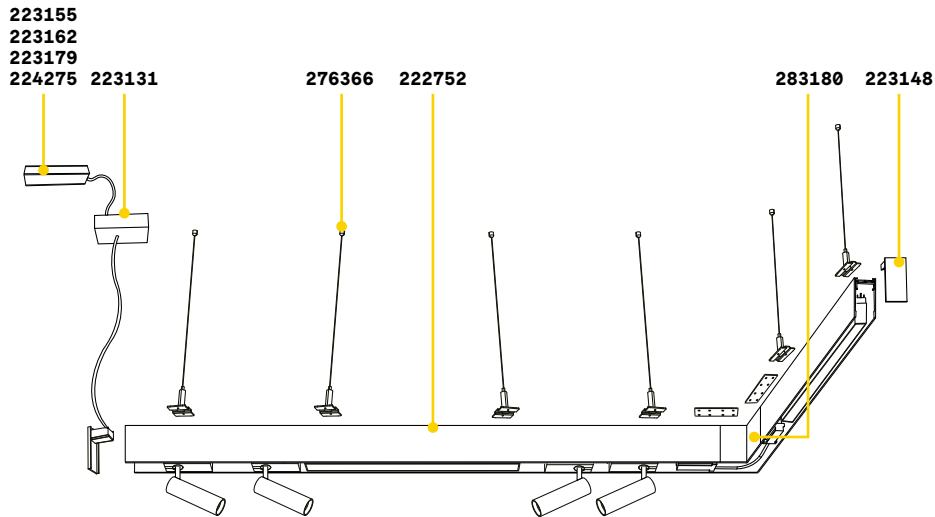
m	lx	Øm
1	4788	0,51
2	1197	1,03
3	532	1,55
4	299	2,06
5	191	2,58



CRI≥80 21W 30° 2100lm 3000K

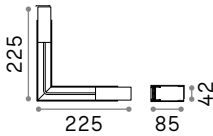


Arca - Suspension



TRACK Longueur maximale pour point d'alimentation: 25 mètres

Longueur	Poids	Volume	Finition	Code	€
1000 mm	1,34 Kg	0,0273 m ³	Noir	222745	120
3000 mm	4,02 Kg	0,0496 m ³	Noir	222752	325



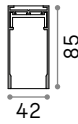
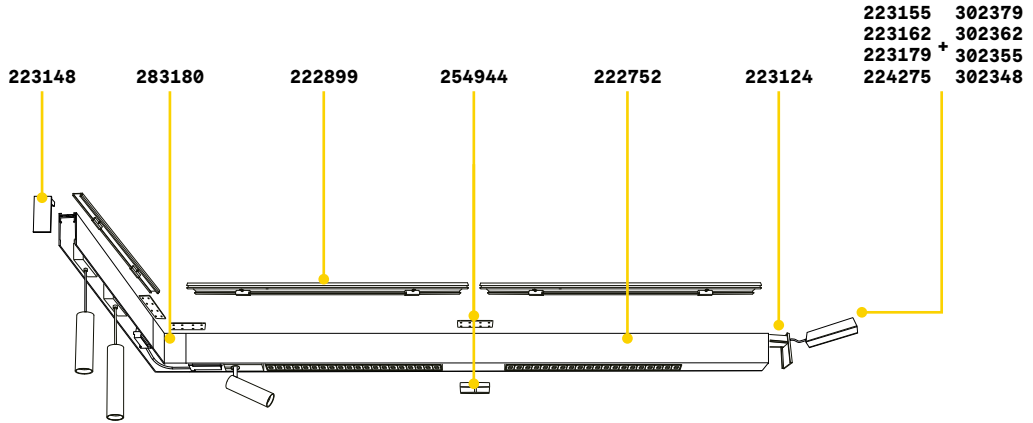
BLINDED CORNER RIGHT - LEFT Optionnel

Poids	Volume	Finition	Code	€
0,79 Kg	0,0090 m ³	Noir	283180	130



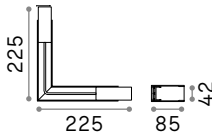
	Nécessaire	Long. Câbles	Dimensions (L x H x P)	Code	€
LINEAR CONNECTOR	Oui - 1 Kit x chaque jonction		100 x 18 x 38 mm	254944	25
ELECTRIFIED END CAP	Oui - 1 Kit x point d'aliment. max 210W	2150 mm	100 x 2270 x 53 mm	223131	45
END CAP	Oui		20 x 85 x 42 mm	223148	18
SINGLE CABLE KIT	Oui - 1 Kit x 1000 mm	2000 mm	ø 15 x 2000 mm	276366	14

Arca - Surface



TRACK Longueur maximale pour point d'alimentation: 25 mètres

Longueur	Poids	Volume	Finition	Code	€
1000 mm	1,34 Kg	0,0273 m ³	Noir	222745	120
3000 mm	4,02 Kg	0,0496 m ³	Noir	222752	325



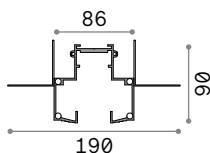
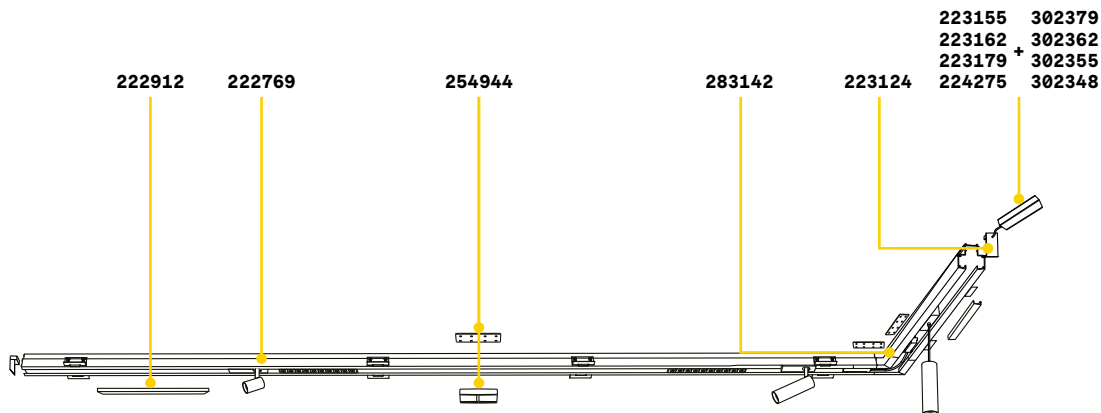
BLINDED CORNER RIGHT - LEFT Optionnel

Poids	Volume	Finition	Code	€
0,79 Kg	0,0090 m ³	Noir	283180	130



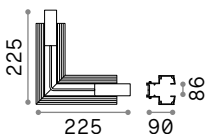
	Nécessaire	Long. Câbles	Dimensions (L x H x P)	Code	€
LINEAR CONNECTOR	Oui - 1 Kit x chaque jonction		100 x 18 x 38 mm	254944	25
ELECTRIFIED END CAP	Oui - 1 Kit x point d'aliment. max 210W	380 mm	86 x 80 x 42 mm	223124	24
END CAP	Oui		20 x 85 x 42 mm	223148	18
KIT SURFACE	Oui - 1 Kit x 1000 mm		1000 x 12 x 42 mm	222899	30

Arca - Recessed



TRACK Kit pour montage rail et capuchon inclus
Longueur maximale pour point d'alimentation: 25 mètres

Longueur	Poids	Volume	Finition	Code	€
1000 mm	2,90 Kg	0,0269 m ³	Noir	222769	187
3000 mm	8,70 Kg	0,0496 m ³	Noir	222882	490



BLINDED CORNER RIGHT - LEFT Optionnel

Poids	Volume	Finition	Code	€
1,12 Kg	0,0090 m ³	Noir	283142	170



LINEAR CONNECTOR

Nécessaire	Long. Câbles	Dimensions (L x H x P)	Code	€
Oui - 1 Kit x chaque jonction		100 x 18 x 38 mm	254944	25
Oui - 1 Kit x point d'aliment. max 210W	380 mm	86 x 80 x 42 mm	223124	24

ELECTRIFIED END CAP



Arca - Drivers and cover

DRIVER MEANWELL ON/OFF Nècessaire



Puissan.	Output	Classe	Dimens. (LxHxP)	Driver box	Code	€
75 W	48 Vdc	⊕	17x37x62 mm	255x55x75 mm	223155	140
100 W	48 Vdc	⊕	220x37x68 mm	330x60x80 mm	223162	185
150 W	48 Vdc	⊕	228x37x68 mm	330x60x80 mm	223179	205
240 W	48 Vdc	⊕	244x39x68 mm	330x60x80 mm	224275	230

DRIVER BOX Optionnel



Matériel	Dimens. (LxHxP)	Couleur	Code	€
Metal	255x55x75 mm	Blanc	302379	25
		Noir	302362	25
	330x60x80 mm	Blanc	302355	30
		Noir	302348	30

BLINDED COVER Optionnel



Matériel	Longueur	Couleur	Code	€
PC	990 mm	Noir	222912	8

Ego new


Système linéaire composé d'un profilé en aluminium extrudé et d'éléments lumineux à fixation magnétique avec verrouillage de sécurité mécanique. Le système est disponible en noir mat RAL 9005, en blanc mat RAL 9016 ou en laiton anodisé satiné, pour installation au plafond ou suspendu (LOW et HIGH), encastré sans bord dans une plaque de plâtre (RECESSED), encastré rapide dans une plaque de plâtre (RECESSED EASY) ou encastré avec un bord pour les plafonds en plaques de plâtre ou en panneaux (RECESSED TRIM). Profilé réduit en largeur de 26 mm et en hauteur 27 mm ou 52 mm, disponible en deux longueurs 1000 mm et 2000 mm. Composition possible avec différents modules d'éclairage en fonction de la disposition souhaitée, qui peuvent être modifiés selon les besoins : modules TRACK SIMPLE, DOUBLE et FLAT SIMPLE pour l'éclairage spot, module ACCENT avec contrôle de l'éblouissement (UGR < 19), module PENDANT TUBE pour l'éclairage localisé et modules WIDE ou PENDANT BALL pour l'éclairage diffus et uniforme. Technologie LED intégrée avec température de couleur de 3000 K ou 4000 K ; rendu des couleurs élevé CRI ≥ 90, protection IP20, classe d'isolation III, alimentation 48 Vdc, durée de vie des LED 50 000 h L70B50 ; système également disponible en version dimmable 1-10V ou DALI-2. Idéal pour l'éclairage de petits et grands espaces où une grande flexibilité et une haute qualité d'éclairage sont requises, par exemple les espaces MUSÉAUX, COMMERCIAUX, RÉSIDENTIELS et DE DÉTAIL.

PRO Produit de haute technologie avec matériaux de haute qualité, destiné à un usage professionnel.

UGR Article avec UGR < 19 (Accent, Pendant).

Source	LED COB / SMD
Driver inclus	No
Drivers disponibl.	On/Off
Contrôle	1-10V / DALI
MacAdam	SDCM 3
CCT	3000 K / 4000 K
CRI	≥90
UGR	<19 (Accent, Pendant)
Durée du LED	50.000h
Classe d'isolation	III
IP	20
Matériel	Aluminium
Garantie	5 années

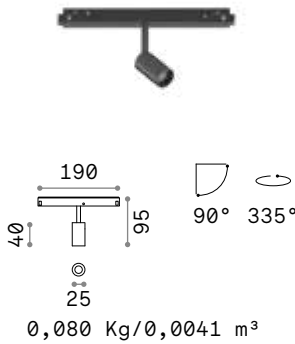




Ego Track Single

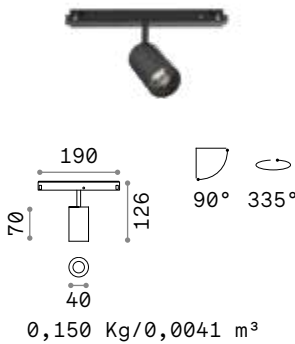


LED SMD OSRAM



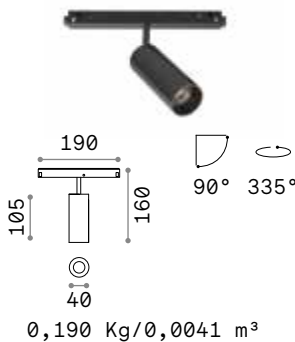
Puissan.	Angle	Contrôle	Lumen	CCT	Finition	Code	€
3 W	30°	On-Off	200 lm	3000 K	Blanc	282978	85
					Noir	257617	85
					Laiton	282039	85
1-10V	30°	On-Off	220 lm	4000 K	Noir	317977	85 <i>new</i>
			200 lm	3000 K	Blanc	303673	120
			200 lm	3000 K	Noir	303666	120
DALI	30°	On-Off	200 lm	3000 K	Blanc	286402	140
			200 lm	3000 K	Noir	286396	140
			220 lm	4000 K	Noir	321912	140 <i>new</i>

LED COB CITIZEN



Puissan.	Angle	Contrôle	Lumen	CCT	Finition	Code	€
8 W	30°	On-Off	850 lm	3000 K	Blanc	282985	107
					Noir	257631	107
					Laiton	282046	107
1-10V	30°	On-Off	900 lm	4000 K	Noir	317984	107 <i>new</i>
			850 lm	3000 K	Blanc	303697	130
			850 lm	3000 K	Noir	303680	130
DALI	30°	On-Off	850 lm	3000 K	Blanc	286426	160
			850 lm	3000 K	Noir	286419	160
			900 lm	4000 K	Noir	321936	160 <i>new</i>

LED COB CITIZEN



Puissan.	Angle	Contrôle	Lumen	CCT	Finition	Code	€
12 W	30°	On-Off	1200 lm	3000 K	Blanc	282992	115
					Noir	257655	115
					Laiton	282053	115
1-10V	30°	On-Off	1250 lm	4000 K	Noir	321967	115 <i>new</i>
			1200 lm	3000 K	Blanc	303710	135
			1200 lm	3000 K	Noir	303703	135
DALI	30°	On-Off	1200 lm	3000 K	Blanc	286440	165
			1200 lm	3000 K	Noir	286433	165
			1250 lm	4000 K	Noir	321943	165 <i>new</i>

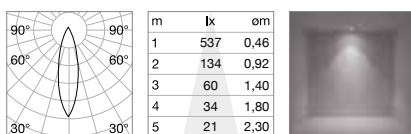
Modèle	Nécessaire	Code	€
Ego 3 W	Non	260853	5
Ego 8 W	Non	260860	5
Ego 12 W	Non	260860	5



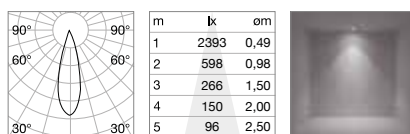
Light beam: ACCENT



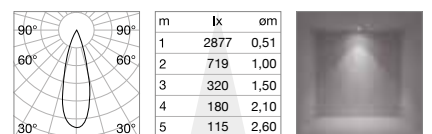
FILTER HONEYCOMB



CRI≥90 3W 30° 190lm 3000K



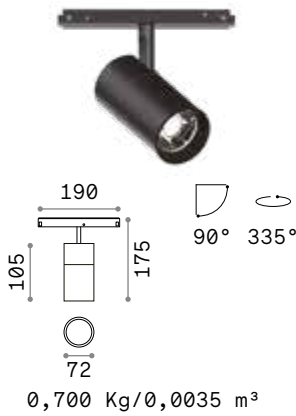
CRI≥90 8W 30° 730lm 3000K



CRI≥90 12W 30° 1000lm 3000K

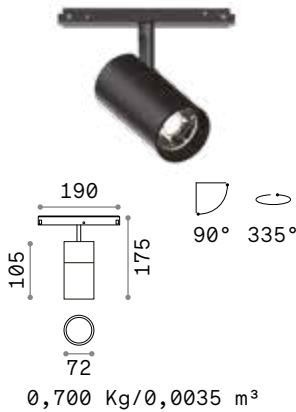


Ego Track Single



LED COB CITIZEN

Puissan.	Angle	Contrôle	Lumen	CCT	Finition	Code	€
19 W	35°	On-Off	2200 lm	3000 K	Blanc	307558	175
			2350 lm	4000 K	Noir	305608	175
1-10V	35°	On-Off	2200 lm	3000 K	Blanc	307527	195
			2200 lm	3000 K	Noir	307510	195
		DALI	2200 lm	3000 K	Blanc	307541	230
			2350 lm	4000 K	Noir	321974	230

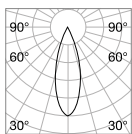


LED COB CITIZEN

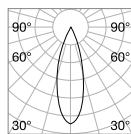
Puissan.	Angle	Contrôle	Lumen	CCT	Finition	Code	€
26 W	35°	On-Off	3050 lm	3000 K	Blanc	307602	180
			3150 lm	4000 K	Noir	305615	180
1-10V	35°	On-Off	3050 lm	3000 K	Blanc	307572	200
			3050 lm	3000 K	Noir	307565	200
		DALI	3050 lm	3000 K	Blanc	307596	235
			3150 lm	4000 K	Noir	322001	235



Light beam: ACCENT



m	lx	øm
1	4476	0,57
2	1119	1,10
3	497	1,70
4	280	2,30
5	179	2,90




m	lx	øm
1	6816	0,56
2	1704	1,10
3	757	1,70
4	426	2,20
5	273	2,80

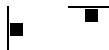


CRI≥90 19W 35° 2200lm 3000K

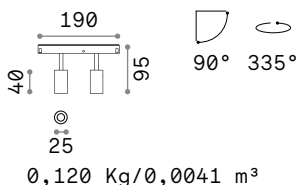
CRI≥90 26W 35° 2950lm 3000K



Ego Track Double

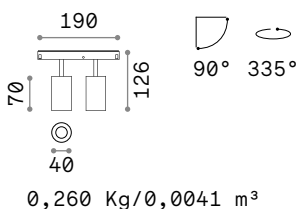


LED SMD OSRAM



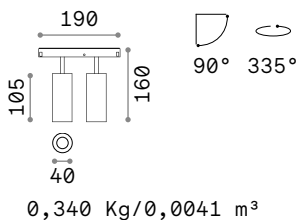
Puissan.	Angle	Contrôle	Lumen	CCT	Finition	Code	€		
5 W	30°	On-Off	400 lm	3000 K	Blanc	282947	120		
					Noir	257624	120		
					Laiton	282008	120		
1-10V	30°	DALI	430 lm	4000 K	Noir	321714	120 <i>new</i>		
					400 lm	3000 K	Blanc	303611	145
							Noir	303604	145
430 lm	4000 K	DALI	400 lm	3000 K	Blanc	286341	170		
					Noir	286334	170		
					Noir	321677	170 <i>new</i>		

LED COB CITIZEN



Puissan.	Angle	Contrôle	Lumen	CCT	Finition	Code	€		
16 W	30°	On-Off	1500 lm	3000 K	Blanc	282954	160		
					Noir	257648	160		
					Laiton	282015	160		
1-10V	30°	DALI	1550 lm	4000 K	Noir	321806	160 <i>new</i>		
					1500 lm	3000 K	Blanc	303635	190
							Noir	303628	190
1550 lm	4000 K	DALI	1500 lm	3000 K	Blanc	286365	210		
					Noir	286358	210		
					Noir	321721	210 <i>new</i>		

LED COB CITIZEN



Puissan.	Angle	Contrôle	Lumen	CCT	Finition	Code	€		
24 W	30°	On-Off	2400 lm	3000 K	Blanc	282961	170		
					Noir	257662	170		
					Laiton	282022	170		
1-10V	30°	DALI	2500 lm	4000 K	Noir	321844	170 <i>new</i>		
					2400 lm	3000 K	Blanc	303659	195
							Noir	303642	195
2500 lm	4000 K	DALI	2400 lm	3000 K	Blanc	286389	220		
					Noir	286372	220		
					Noir	321899	220 <i>new</i>		

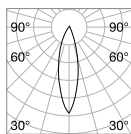
Modèle	Nécessaire	Code	€
Ego 5 W	Non	260853	5
Ego 16 W	Non	260860	5
Ego 24 W	Non	260860	5



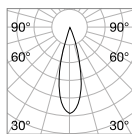
Light beam: ACCENT



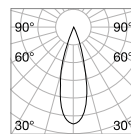
FILTER HONEYCOMB



m	lx	øm
1	508	0,46
2	127	0,92
3	56	1,40
4	32	2,80
5	20	2,30



m	lx	øm
1	2451	0,49
2	613	1,98
3	272	1,50
4	153	2,00
5	98	2,50



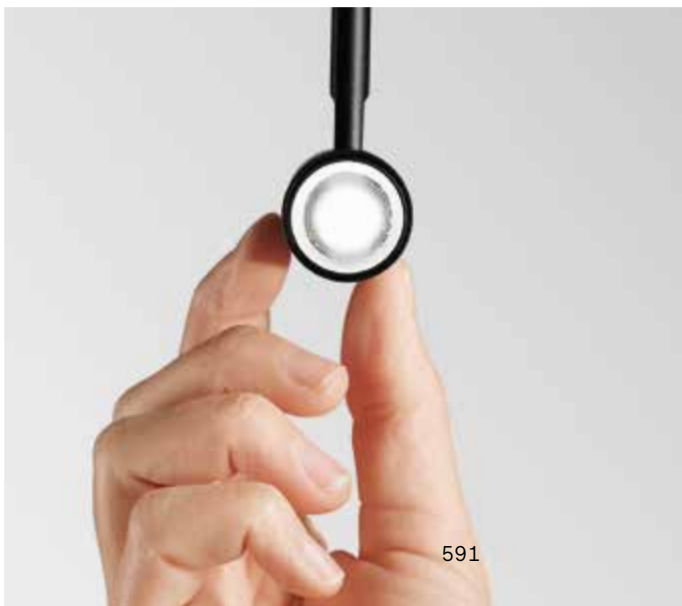
m	lx	øm
1	3051	0,51
2	763	1,00
3	339	1,50
4	191	2,10
5	122	2,60



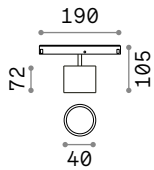
CRI≥90 5W 30° 3801lm 3000K

CRI≥90 16W 30° 14501lm 3000K

CRI≥90 24W 30° 20001lm 3000K



Ego Track Big

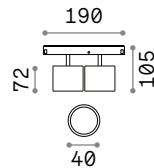


0,350 Kg/0,0035 m³

LED COB CITIZEN

Puissan.	Angle	Contrôle	Lumen	CCT	Finition	Code	€
10 W	38°	On-Off	1000 lm	3000 K	Blanc	327556	140 <i>new</i>
					Noir	300764	140 <i>new</i>

LED COB CITIZEN

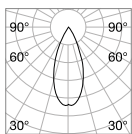


0,750 Kg/0,0026 m³

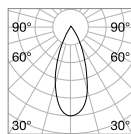
Puissan.	Angle	Contrôle	Lumen	CCT	Finition	Code	€
20 W	38°	On-Off	2000 lm	3000 K	Blanc	327549	240 <i>new</i>
					Noir	316307	240 <i>new</i>



Light beam: ACCENT



m	lx	Øm
1	1296	0,76
2	324	1,50
3	144	2,30
4	81	3,00
5	52	3,80



m	lx	Øm
1	2964	0,71
2	741	1,40
3	329	2,10
4	185	2,80
5	119	3,60

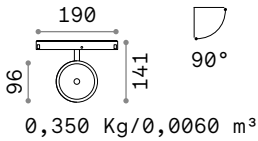


CRI≥90 10W 38° 1000lm 3000K

CRI≥90 20W 38° 2000lm 3000K



Ego Track Flat

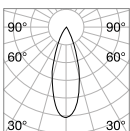


LED COB CITIZEN

Puissan.	Angle	Contrôle	Lumen	CCT	Finition		Code	€
9W	36°	On-Off	1100 lm	3000 K	Blanc		300504	125
					Noir		290614	125
					Laiton		300511	125
		1-10V	1100 lm	3000 K	Blanc		303741	140
					Noir		303727	140
					Laiton		303734	140
		DALI	1100 lm	3000 K	Blanc		300535	175
					Noir		300528	175
					Laiton		300542	175



Light beam: ACCENT



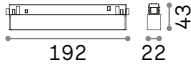
m	lx	øm
1	2242	0,60
2	560	1,20
3	249	1,80
4	140	2,40
5	90	3,00



CRI≥90 9W 36° 1100lm 3000K




Ego Accent



0,140 Kg/0,0013 m³

LED SMD OSRAM UGR <19

Puissan.	Angle	Contrôle	Lumen	CCT	Finition		Code	€
7 W	35°	On-Off	700 lm	3000 K	Blanc		282633	115
					Noir		257792	115
			730 lm	4000 K	Noir		323596	115 <i>new</i>
		1-10V	700 lm	3000 K	Blanc		303505	155
					Noir		303499	155
		DALI	700 lm	3000 K	Blanc		286068	170
					Noir		286051	170
			730 lm	4000 K	Noir		321790	170 <i>new</i>



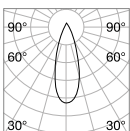
0,210 Kg/0,0019 m³

LED SMD OSRAM UGR <19

Puissan.	Angle	Contrôle	Lumen	CCT	Finition		Code	€
13 W	35°	On-Off	1300 lm	3000 K	Blanc		282640	165
					Noir		257686	165
			1350 lm	4000 K	Noir		317953	165 <i>new</i>
		1-10V	1300 lm	3000 K	Blanc		303529	190
					Noir		303512	190
		DALI	1300 lm	3000 K	Blanc		286082	230
					Noir		286075	230
			1350 lm	4000 K	Noir		321820	230 <i>new</i>



Light beam: ACCENT



m	lx	Øm
1	3121	0,61
2	780	1,20
3	347	1,80
4	195	2,40
5	125	3,00



CRI≥90 13W 35° 13001m 3000K



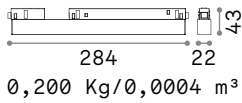
Ego Accent 192 mm



Ego Accent 284 mm



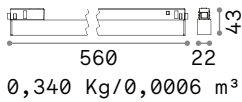
Ego Wide



0,200 Kg/0,0004 m³

LED SMD SAMSUNG

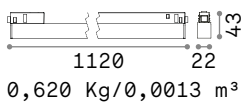
Puissan.	Angle	Contrôle	Lumen	CCT	Finition		Code	€
7W	110°	On-Off	850 lm	3000 K	Blanc		283029	85
					Noir		257709	85
1-10V	110°	On-Off	880 lm	4000 K	Noir		317960	85 <i>new</i>
			850 lm	3000 K	Blanc		303796	130
					Noir		303789	130
					Blanc		286501	145
					Noir		286495	145
			880 lm	4000 K	Noir		322025	145 <i>new</i>
DALI	110°	DALI	850 lm	3000 K	Blanc		286501	145
					Noir		286495	145
					Blanc		286501	145
					Noir		286495	145
					Blanc		286501	145
					Noir		286495	145



0,340 Kg/0,0006 m³

LED SMD SAMSUNG

Puissan.	Angle	Contrôle	Lumen	CCT	Finition		Code	€
13W	110°	On-Off	1700 lm	3000 K	Blanc		283036	118
					Noir		257716	118
1-10V	110°	On-Off	1750 lm	4000 K	Noir		322056	118 <i>new</i>
			1700 lm	3000 K	Blanc		303819	165
					Noir		303802	165
					Blanc		286525	170
					Noir		286518	170
			1750 lm	4000 K	Noir		322032	170 <i>new</i>
DALI	110°	DALI	1700 lm	3000 K	Blanc		286525	170
					Noir		286518	170
					Blanc		286525	170
					Noir		286518	170
					Blanc		286525	170
					Noir		286518	170



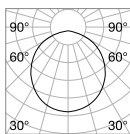
0,620 Kg/0,0013 m³

LED SMD SAMSUNG

Puissan.	Angle	Contrôle	Lumen	CCT	Finition		Code	€
26W	110°	On-Off	3400 lm	3000 K	Blanc		283043	170
					Noir		257730	170
1-10V	110°	On-Off	3500 lm	4000 K	Noir		322070	170 <i>new</i>
			3400 lm	3000 K	Blanc		303833	200
					Noir		303826	200
					Blanc		286549	215
					Noir		286532	215
			3500 lm	4000 K	Noir		322063	215 <i>new</i>
DALI	110°	DALI	3400 lm	3000 K	Blanc		286549	215
					Noir		286532	215
					Blanc		286549	215
					Noir		286532	215
					Blanc		286549	215
					Noir		286532	215



Light beam: WIDE



m	lx	Øm
1	619	2,50
2	155	4,90
3	69	7,40
4	39	9,80
5	25	12,00




CRI≥90 26W 110° 3300lm 3000K



Ego Wide 284 mm



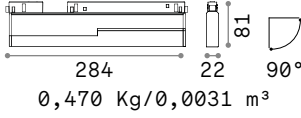
Ego Wide 560 mm



Ego Wide 1120 mm



Ego Flexible



LED SMD OSRAM UGR <19

Puissan.	Angle	Lumen	CCT	Contrôle	Finition		Code	€
13 W	35°	1300 lm	3000 K	On-Off	Blanc		282718	200
					Noir		257846	200
				1-10V	Blanc		303543	225
					Noir		303536	225
				DALI	Blanc		286105	250
					Noir		286099	250



LED SMD SAMSUNG

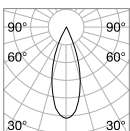
Puissan.	Angle	Lumen	CCT	Contrôle	Finition		Code	€
7 W	110°	850 lm	3000 K	On-Off	Blanc		282725	135
					Noir		257839	135
				1-10V	Blanc		303567	165
					Noir		303550	165
				DALI	Blanc		286129	185
					Noir		286112	185



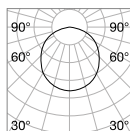
Light beam: ACCENT



Light beam: WIDE



m	lx	øm
1	3112	0,61
2	778	1,20
3	346	1,80
4	194	2,40
5	124	3,00




m	lx	øm
1	231	2,90
2	58	5,80
3	26	8,60
4	14	12,00
5	9	14,00



CRI≥90 13W 35° 1300lm 3000K

CRI≥90 7W 110° 850lm 3000K

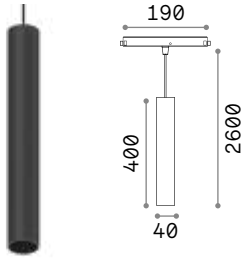


EGO FLEXIBLE ACCENT



EGO FLEXIBLE WIDE

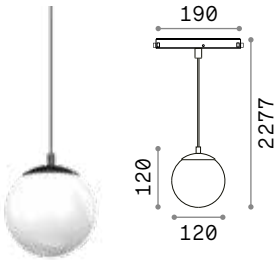
Ego Pendant



0,540 Kg/0,0038 m³

LED COB CITIZEN UGR <19

Puissan.	Angle	Contrôle	Lumen	CCT	Finition		Code	€			
12W	30°	On-Off	1100 lm	3000 K	Blanc		282879	165			
					Noir		257747	165			
					Laiton		283852	165			
			1-10V	1100 lm	3000 K	Noir		321653	165	new	
						Blanc		303598	200		
						Noir		303574	200		
		DALI	1100 lm	3000 K	Blanc		286327	215			
					Noir		286310	215			
					Laiton		300498	215			
					1150 lm	4000 K	Noir		321837	215	new



0,650 Kg/0,0125 m³

LED COB CITIZEN

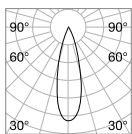
Puissan.	Angle	Contrôle	Lumen	CCT	Finition		Code	€	
10W	-	On-Off	1100 lm	3000 K	Blanc		327532	170	new
					Noir		327525	170	new



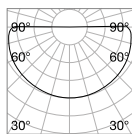
Light beam: ACCENT



Light beam: WIDE



m	lx	Øm
1	2877	0,51
2	719	1,00
3	320	1,50
4	180	2,10
5	115	2,60



CRI≥90 12W 30° 1000lm 3000K

CRI≥90 10W 1100lm 3000K

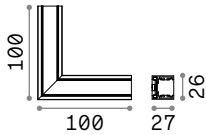


Ego - Low



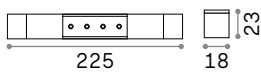
TRACK LOW Kit de montage pas nécessaire, fixation directe au plafond
Longueur maximale pour point d'alimentation: 25 mètres

Longueur	Poids	Volume	Finition	Code	€
1000 mm	0,68 Kg	0,0013 m ³	Blanc	282909	57
			Noir	257877	57
2000 mm	1,36 Kg	0,0026 m ³	Blanc	282916	115
			Noir	266121	115



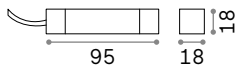
CONNECTOR HORIZONTAL LOW Optionnel

Poids	Volume	Contrôle	Finition	Code	€
0,07 Kg	0,0015 m ³	On-Off	Blanc	282848	95
			Noir	257990	95
			1-10V / DALI Blanc	286266	100
			Noir	286259	100



LINEAR CONNECTOR Nécessaire - 1 Kit x chaque jonction linéaire

Poids	Volume	Contrôle	Finition	Code	€
0,16 Kg	0,0005 m ³	On-Off	Blanc	285993	50
			Noir	283104	50
			1-10V / DALI Blanc	288338	55
			Noir	289281	55



MAIN CONNECTOR Nécessaire - 1 Kit x point d'aliment. max 210W

Poids	Volume	Contrôle	Finition	Code	€
0,12 Kg	0,0005 m ³	On-Off	Blanc	282862	36
			Noir	265896	36
			1-10V / DALI Blanc	286303	50
			Noir	286297	50

Longueur câble 2000 mm



END CAP NO HOLE



END CAP WITH HOLE



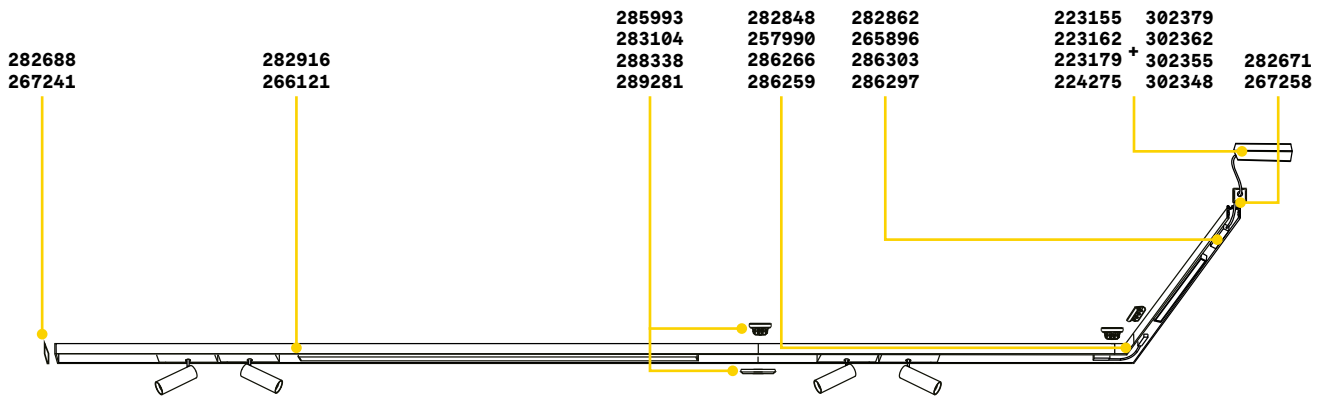
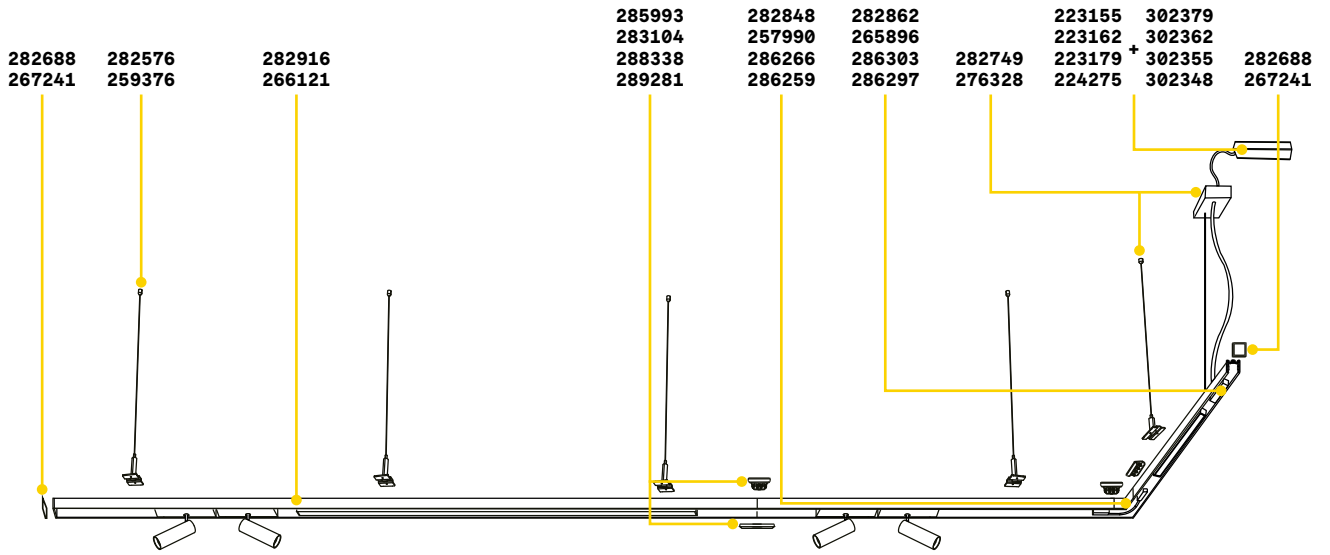
SUSPENSION KIT



KIT SINGLE CABLE

Nécessaire	Dimensions (L x H x P)	Finition	Code	€
Oui	26 x 11 x 27 mm	Blanc	282688	6
		Noir	267241	6
Oui	26 x 11 x 27 mm	Blanc	282671	6
		Noir	267258	6
Oui - 1 Kit x point d'aliment. max 210W	2000 mm	Blanc	282749	55
		Noir	276328	55
Oui - 1 kit x 900 mm	2000 mm	Blanc	282756	17
		Noir	259376	17

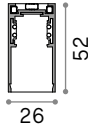
Ego - Assembly plans



PROFILE LOW

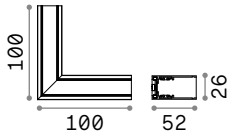


Ego - High



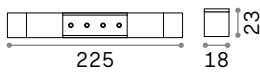
TRACK HIGH Kit de montage pas nécessaire, fixation directe au plafond
Longueur maximale pour point d'alimentation: 25 mètres

Longueur	Poids	Volume	Finition	Code	€
1000 mm	0,80 Kg	0,0023 m ³	Blanc	282886	62
			Noir	258027	62
2000 mm	1,60 Kg	0,0046 m ³	Blanc	282893	125
			Noir	266145	125



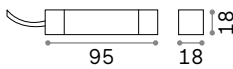
CONNECTOR HORIZONTAL HIGH Optionnel

Poids	Volume	Contrôle	Finition	Code	€
0,10 Kg	0,0015 m ³	On-Off	Blanc	282824	90
			Noir	258140	90
		1-10V / DALI	Blanc	286228	100
			Noir	286211	100



LINEAR CONNECTOR Nécessaire - 1 Kit x chaque jonction linéaire

Poids	Volume	Contrôle	Finition	Code	€
0,16 Kg	0,0005 m ³	On-Off	Blanc	285993	50
			Noir	283104	50
		1-10V / DALI	Blanc	288338	55
			Noir	289281	55



MAIN CONNECTOR Nécessaire - 1 Kit x point d'aliment. max 210W

Longueur câble 2000 mm

Poids	Volume	Contrôle	Finition	Code	€
0,12 Kg	0,0005 m ³	On-Off	Blanc	282862	36
			Noir	265896	36
		1-10V / DALI	Blanc	286303	50
			Noir	286297	50



END CAP NO HOLE

END CAP WITH HOLE

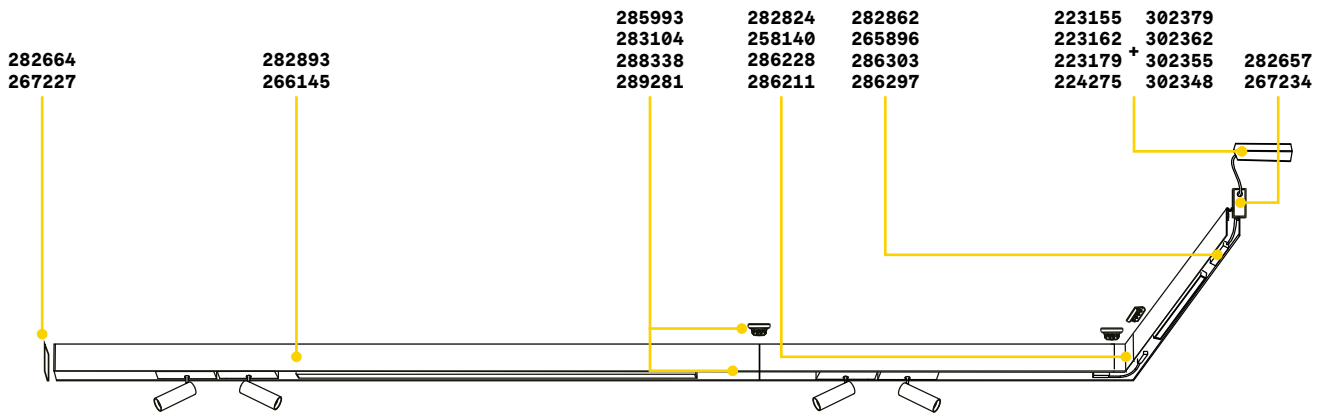
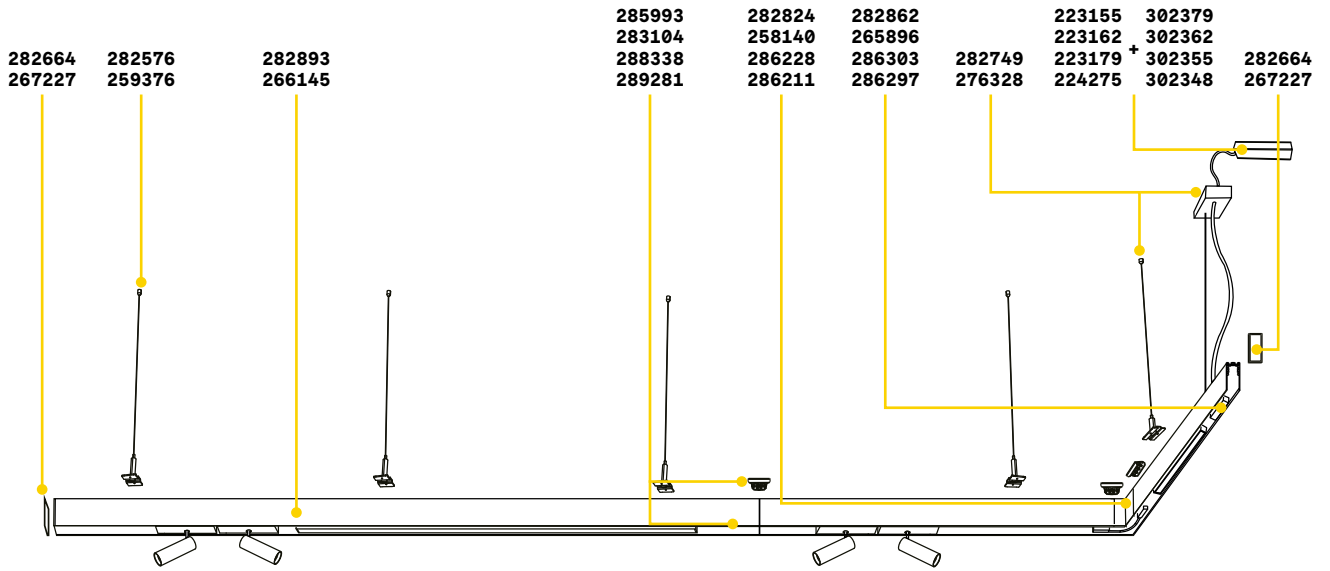
SUSPENSION KIT

KIT SINGLE CABLE


BLINDED COVER

Nécessaire	Dimensions (L x H x P)	Finition	Code	€
Oui	26 x 11 x 52 mm	Blanc	282664	6
		Noir	267227	6
Oui	26 x 11 x 52 mm	Blanc	282657	6
		Noir	267234	6
Oui - 1 Kit x point d'aliment. max 210W	2000 mm	Blanc	282749	55
		Noir	276328	55
Oui - 1 kit x 900 mm	2000 mm	Blanc	282756	17
		Noir	259376	17
Non	1000 x 5 x 24 mm	Blanc	282770	17
		Noir	258256	17

Ego - Assembly plans



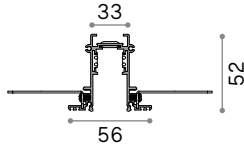
PROFILE HIGH



Ego - Recessed

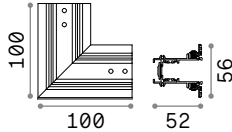
TRACK Kit pour montage profilés inclus

Longueur maximale pour point d'alimentation: 25 mètres



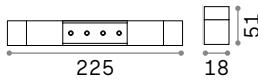
Longueur	Poids	Volume	Finition	Code	€
1000 mm	1,13 Kg	0,0039 m ³	Blanc	282923	71
			Noir	258171	71
2000 mm	2,26 Kg	0,0078 m ³	Blanc	282930	150
			Noir	266183	150

CONNECTOR HORIZONTAL Optionnel



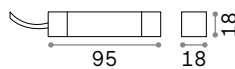
Poids	Volume	Contrôle	Finition	Code	€
0,13 Kg	0,0015 m ³	On-Off	Blanc	282787	90
			Noir	258232	90
		1-10V / DALI	Blanc	286204	125
			Noir	286167	125

LINEARCONNECTOR Nécessaire - 1 Kit x chaque jonction linéaire



Poids	Volume	Contrôle	Finition	Code	€
0,16 Kg	0,0005 m ³	On-Off	Blanc	286006	50
			Noir	283111	50
		1-10V / DALI	Blanc	289298	55
			Noir	289304	55

MAIN CONNECTOR Nécessaire - 1 Kit x point d'aliment. max 210W



Longueur câble 2000 mm

Poids	Volume	Contrôle	Finition	Code	€
0,12 Kg	0,0005 m ³	On-Off	Blanc	282862	36
			Noir	265896	36
		1-10V / DALI	Blanc	286303	50
			Noir	286297	50



END CAP NO HOLE

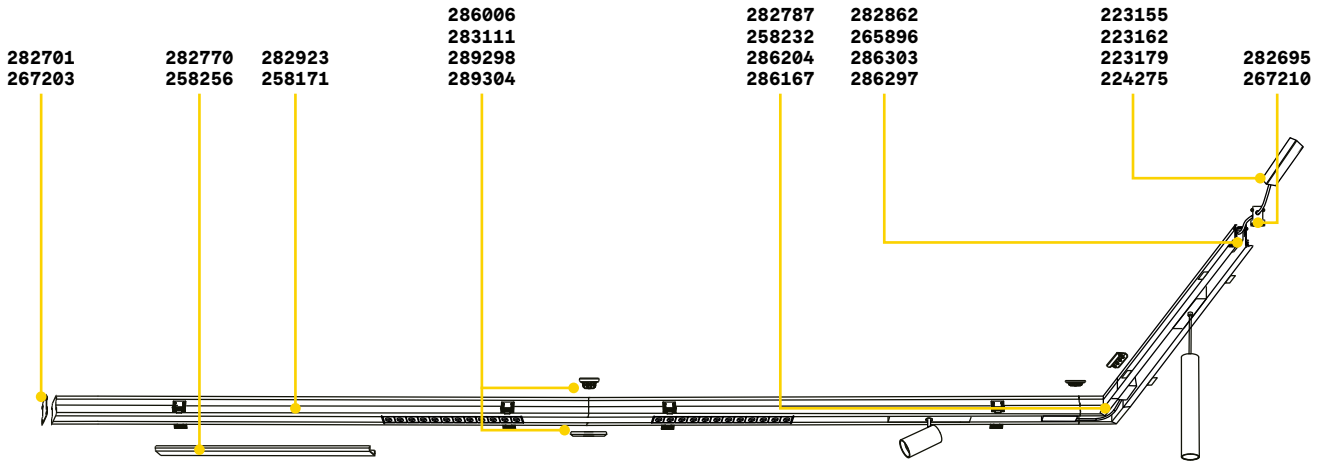
END CAP WITH HOLE

BLINDED COVER

INSTALLATION TOOL

Nécessaire	Dimensions (L x H x P)	Finition	Code	€
Oui	36 x 4 x 52 mm	Blanc	282701	5
		Noir	267203	5
Oui	36 x 4 x 52 mm	Blanc	282695	6
		Noir	267210	6
Non	1000 x 5 x 24 mm	Blanc	282770	17
		Noir	258256	17
Non		Noir	292922	31

Ego - Assembly plans



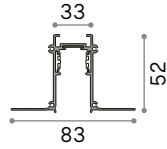
BLINDED COVER



RECESSED INSTALLATION TOOL

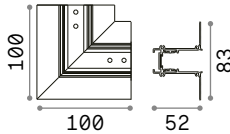


Ego - Recessed Easy



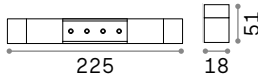
TRACK Kit de montage pas nécessaire, fixation directe au plafond
Longueur maximale pour point d'alimentation: 25 mètres

Longueur	Poids	Volume	Finition	Code	€
1000 mm	1,16 Kg	0,0058 m ³	Blanc	320489	85 <i>new</i>
			Noir	320472	85 <i>new</i>
2000 mm	2,40 Kg	0,0122 m ³	Blanc	320502	170 <i>new</i>
			Noir	320496	170 <i>new</i>



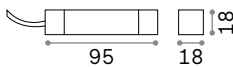
CONNECTOR HORIZONTAL Optionnel

Poids	Volume	Contrôle	Finition	Code	€
0,30 Kg	0,0010 m ³	On-Off	Blanc	320748	115 <i>new</i>
			Noir	320731	115 <i>new</i>
		1-10V / DALI	Blanc	320724	135 <i>new</i>
			Noir	320717	135 <i>new</i>



LINEARCONNECTOR Nécessaire - 1 Kit x chaque jonction linéaire


Poids	Volume	Contrôle	Finition	Code	€
0,16 Kg	0,0005 m ³	On-Off	Blanc	286006	50
			Noir	283111	50
		1-10V / DALI	Blanc	289298	55
			Noir	289304	55



MAIN CONNECTOR Nécessaire - 1 Kit x point d'aliment. max 210W

Longueur câble 2000 mm

Poids	Volume	Contrôle	Finition	Code	€
0,12 Kg	0,0005 m ³	On-Off	Blanc	282862	36
			Noir	265896	36
		1-10V / DALI	Blanc	286303	50
			Noir	286297	50



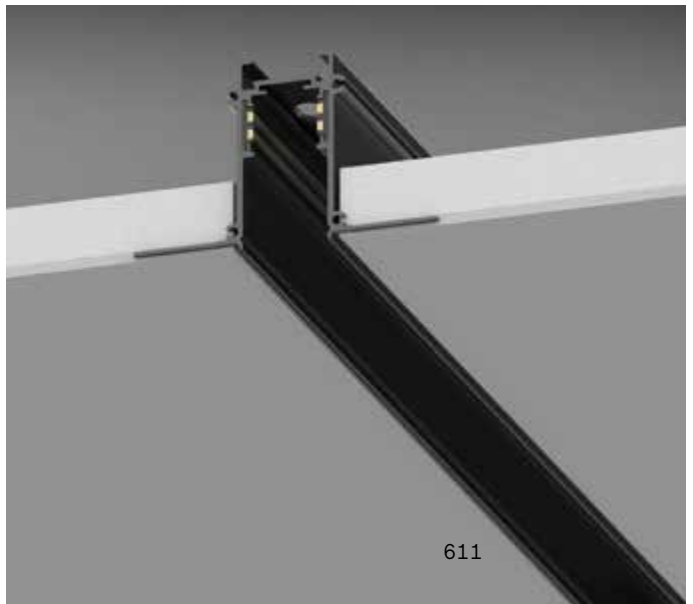
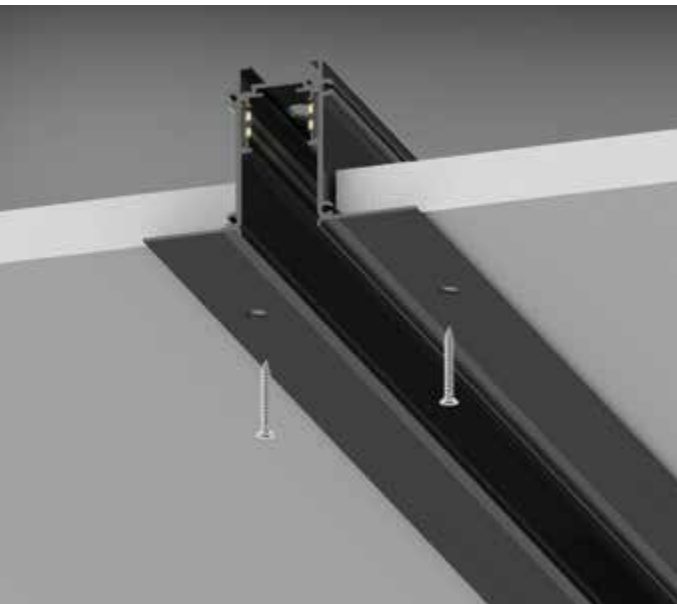
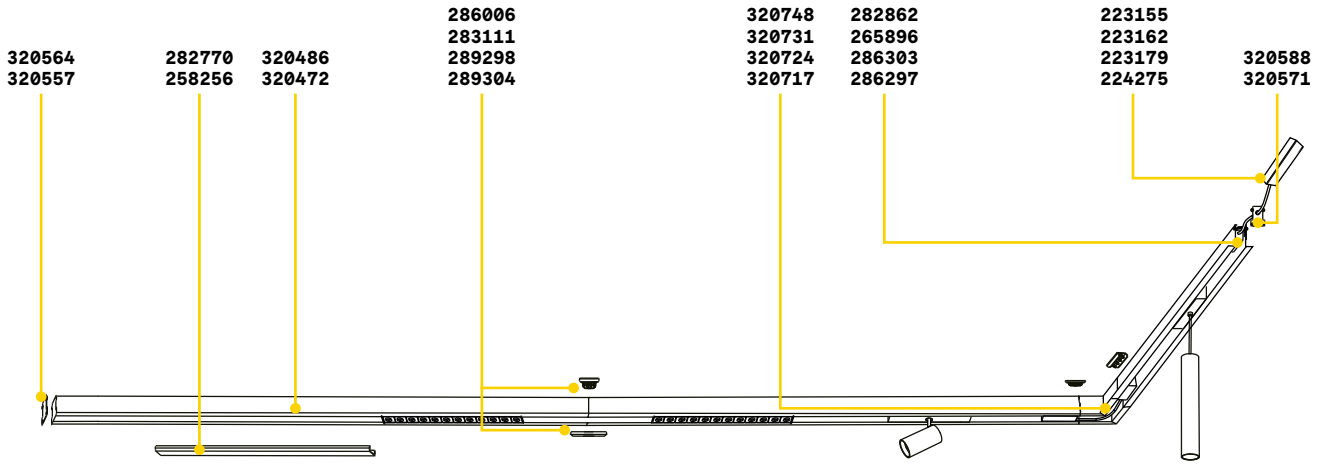
END CAP NO HOLE

END CAP WITH HOLE

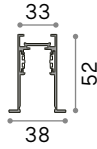
BLINDED COVER

Nécessaire	Dimensions (L x H x P)	Finition	Code	€
Oui	83x52x30 mm	Blanc	320564	8 <i>new</i>
		Noir	320557	8 <i>new</i>
Oui	83x52x30 mm	Blanc	320588	10 <i>new</i>
		Noir	320571	10 <i>new</i>
Non	1000x5x24 mm	Blanc	282770	17
		Noir	258256	17

Ego - Assembly plans



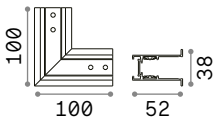
Ego - Recessed Trim



TRACK Kit pour montage profilés inclus

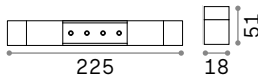
Longueur maximale pour point d'alimentation: 25 mètres

Longueur	Poids	Volume	Finition	Code	€
1000 mm	1,13 Kg	0,0058 m ³	Blanc	320441	85 <i>new</i>
			Noir	320434	85 <i>new</i>
2000 mm	2,25 Kg	0,0122 m ³	Blanc	320465	170 <i>new</i>
			Noir	320458	170 <i>new</i>



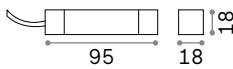
CONNECTOR HORIZONTAL Optionnel

Poids	Volume	Contrôle	Finition	Code	€
0,30 Kg	0,0010 m ³	On-Off	Blanc	320625	125 <i>new</i>
			Noir	320618	125 <i>new</i>
		1-10V / DALI	Blanc	320601	145 <i>new</i>
			Noir	320595	145 <i>new</i>



LINEARCONNECTOR Nécessaire - 1 Kit x chaque jonction linéaire

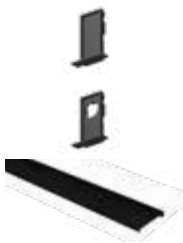
Poids	Volume	Contrôle	Finition	Code	€
0,16 Kg	0,0005 m ³	On-Off	Blanc	286006	50
			Noir	283111	50
		1-10V / DALI	Blanc	289298	55
			Noir	289304	55



MAIN CONNECTOR Nécessaire - 1 Kit x point d'aliment. max 210W

Longueur câble 2000 mm

Poids	Volume	Contrôle	Finition	Code	€
0,12 Kg	0,0005 m ³	On-Off	Blanc	282862	36
			Noir	265896	36
		1-10V / DALI	Blanc	286303	50
			Noir	286297	50



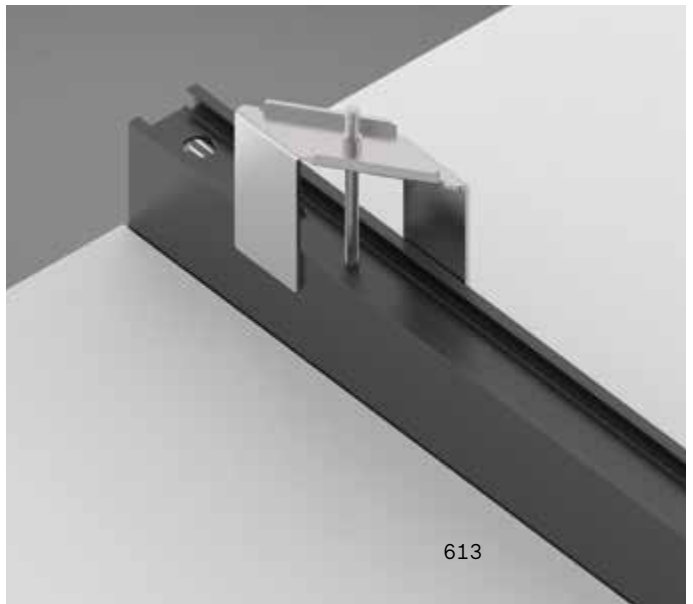
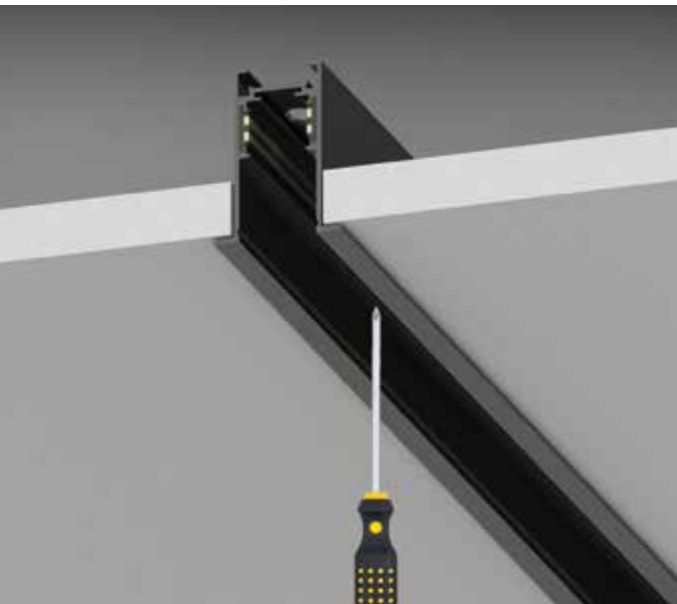
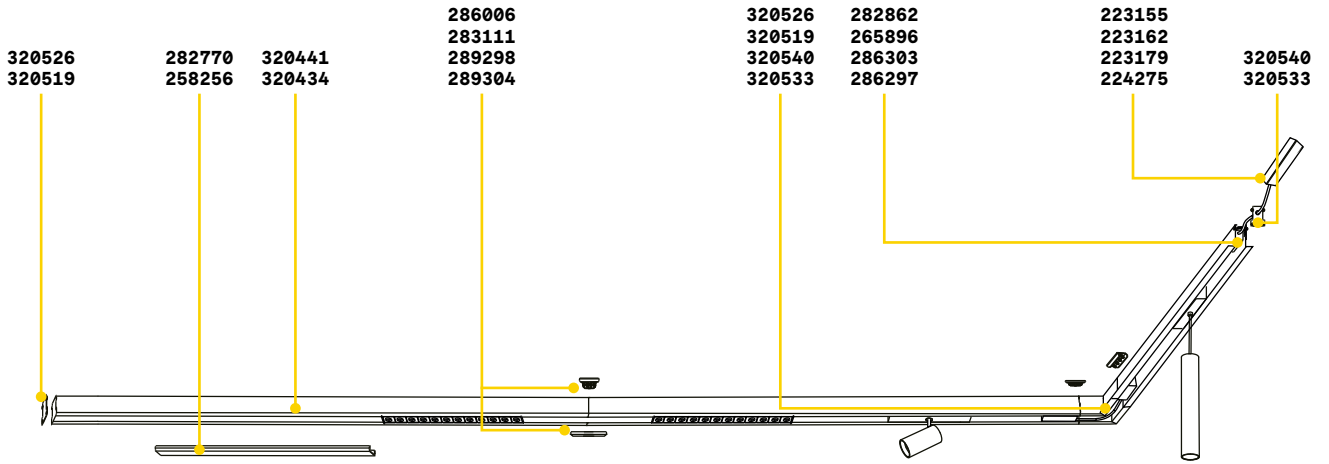
END CAP NO HOLE

END CAP WITH HOLE

BLINDED COVER

Nécessaire	Dimensions (L x H x P)	Finition	Code	€
Oui	38 x 52 x 17 mm	Blanc	320526	6 <i>new</i>
		Noir	320519	6 <i>new</i>
Oui	38 x 52 x 17 mm	Blanc	320540	9 <i>new</i>
		Noir	320533	9 <i>new</i>
Non	1000 x 5 x 24 mm	Blanc	282770	17
		Noir	258256	17

Ego - Assembly plans



Ego - Drivers

DRIVER MEANWELL ON/OFF Nécessaire



Puissan.	Output	Classe	Dimens. (L x H x P)	Driver box	Code	€
75 W	48 Vdc	⊕	171x37x62 mm	255x55x75 mm	223155	140
100 W	48 Vdc	⊕	220x37x68 mm	330x60x80 mm	223162	185
150 W	48 Vdc	⊕	228x37x68 mm	330x60x80 mm	223179	205
240 W	48 Vdc	⊕	244x39x68 mm	330x60x80 mm	224275	230

DRIVER BOX Optionnel



Matériel	Dimens. (L x H x P)	Couleur	Code	€
Metal	255x55x75 mm	Blanc	302379	25
		Noir	302362	25
	330x60x80 mm	Blanc	302355	30
		Noir	302348	30

MAGNETIC DRIVER Nécessaire - Longueur câble 2000 mm Remplace Driver + Main Connector



Puissan.	Output	Classe	Dimens. (L x H x P)	Code	€
100 W	48 Vdc	□	297x20x16 mm	296302	90
150 W	48 Vdc	□	268x43x16 mm	325750	95 <small>new</small>
200 W	48 Vdc	□	268x43x16 mm	325767	110 <small>new</small>

* Les codes **325750** et **325767** sont conseillés pour les versions HIGH et RECESSED.



Stick ^{new}


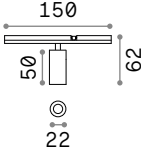
Système linéaire dimmable composé d'un rail en aluminium extrudé et d'éléments d'éclairage à fixation magnétique. Le système est disponible en couleur noir mat pour l'installation au plafond (SURFACE) ou pour l'encastrement caché dans une plaque de plâtre (RECESSED). La section du profilé est large 19 mm et mesure seulement 13,5 mm en hauteur, disponible en deux longueurs: 1000 mm et 2000 mm. Possibilité de composition avec différents modules d'éclairage selon la disposition souhaitée, qui peut être modifiée le cas échéant: les modules TRACK SINGLE, et DOUBLE pour éclairage spot, les modules ACCENT pour un éclairage focalisé et les modules WIDE pour un éclairage diffus et uniforme. Technologie LED intégrée avec une température de couleur de 3000 K; rendu des couleurs élevé CRI \geq 90, protection IP20, classe d'isolation III, alimentation 48 Vdc, durée de vie des LED 30.000 h L70B50; le système est disponible aussi en version dimmable 1-10V. Idéal pour l'éclairage de détails ou de petits espaces où une grande flexibilité et une haute qualité d'éclairage sont requises, par exemple dans les espaces MUSÉUM, RÉSIDENTIEL et DÉTAIL.

Source	LED COB / SMD
Driver inclus	No
Drivers disponibl.	On/Off / 1-10V
Contrôle	Phase-cut
CCT	3000 K
CRI	\geq 90
Durée du LED	30.000h
Classe d'isolation	III
IP	20
Matériel	Aluminium
Garantie	5 années





Stick Track Single


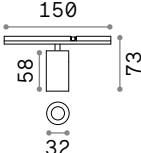




90° 355°

0,070 Kg/0,0006 m³

LED COB BRIDGLEUX

Puissan.	Angle	Lumen	CCT	Finition	Code	€
3W	24°	270 lm	3000 K	Noir	329505	40 <small>new</small>

90° 355°

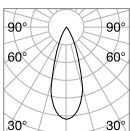
0,110 Kg/0,0006 m³

LED COB BRIDGLEUX

Puissan.	Angle	Lumen	CCT	Finition	Code	€
5W	30°	470 lm	3000 K	Noir	329529	45 <small>new</small>



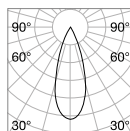
Light beam: ACCENT



m	lx	Øm
1	514	0,62
2	128	1,20
3	57	1,90
4	32	2,50
5	21	3,10



CRI≥90 3W 24° 270lm 3000K



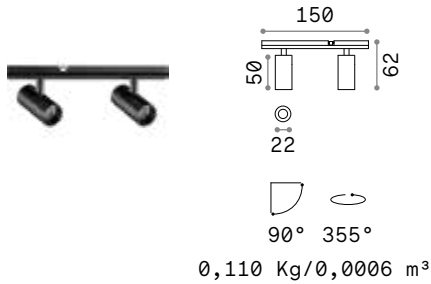
m	lx	Øm
1	822	0,62
2	205	1,20
3	91	1,90
4	51	2,50
5	33	3,10



CRI≥90 5W 30° 470lm 3000K

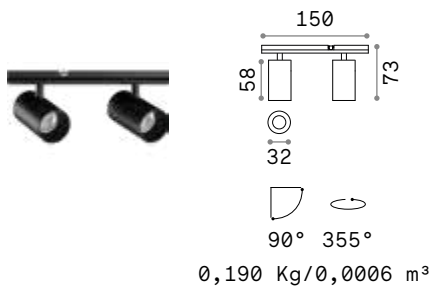


Stick Track Double



LED COB BRIDGLEUX

Puissan.	Angle	Lumen	CCT	Finition	Code	€
6 W	24°	550 lm	3000 K	Noir	329512	65 <small>new</small>

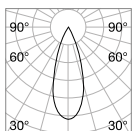


LED COB BRIDGLEUX

Puissan.	Angle	Lumen	CCT	Finition	Code	€
10 W	30°	950 lm	3000 K	Noir	329536	70 <small>new</small>



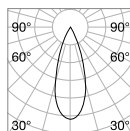
Light beam: ACCENT



m	lx	Øm
1	1028	0,62
2	257	1,20
3	114	1,90
4	64	2,50
5	41	3,10



CRI≥90 6W 24° 550lm 3000K



m	lx	Øm
1	1645	0,62
2	411	1,20
3	183	1,90
4	103	2,50
5	66	3,10



CRI≥90 10W 30° 950lm 3000K



Stick Accent



LED SMD BRIDGLEUX

Puissan.	Angle	Lumen	CCT	Finition	Code	€
6W	40°	600 lm	3000 K	Noir	329468	30 <i>new</i>

0,070 Kg/0,0001 m³



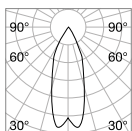
LED SMD BRIDGLEUX

Puissan.	Angle	Lumen	CCT	Finition	Code	€
12W	40°	1200 lm	3000 K	Noir	329475	60 <i>new</i>

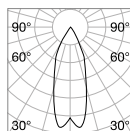
0,150 Kg/0,0002 m³



Light beam: ACCENT



m	lx	øm
1	958	0,64
2	240	1,30
3	106	1,90
4	60	2,60
5	38	3,20




m	lx	øm
1	1917	0,64
2	479	1,30
3	213	1,90
4	120	2,60
5	77	3,20



CRI≥90 6W 40° 600lm 3000K

CRI≥90 12W 40° 1200lm 3000K



Stick Accent 300 mm



Stick Accent 600 mm



Stick Wide



LED SMD BRIDGLEUX

Puissan.	Angle	Lumen	CCT	Finition	Code	€
6 W	110°	600 lm	3000 K	Noir	329444	25 <small>new</small>

0,070 Kg/0,0001 m³



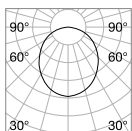
LED SMD BRIDGLEUX

Puissan.	Angle	Lumen	CCT	Finition	Code	€
12 W	110°	1200 lm	3000 K	Noir	329451	50 <small>new</small>

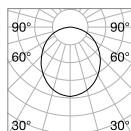
0,130 Kg/0,0002 m³



Light beam: WIDE



m	lx	øm
1	138	2,50
2	35	4,90
3	15	7,40
4	8,7	9,80
5	5,5	12,00



m	lx	øm
1	277	2,50
2	69	4,90
3	31	7,40
4	17	9,80
5	11	12,00



CRI≥90 6W 110° 600lm 3000K

CRI≥90 12W 110° 1200lm 3000K



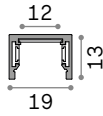
Stick Wide 300 mm



Stick Wide 600 mm

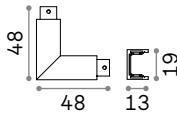


Stick Surface



TRACK Kit pour montage rail et capuchon inclus

Longueur	Poids	Volume	Finition	Code	€
1000 mm	0,350 Kg	0,0594 m ³	Noir	329574	30 <small>new</small>
2000 mm	0,700 Kg	0,1154 m ³	Noir	329581	60 <small>new</small>



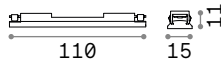
CONNECTOR HORIZONTAL Optionnel

Poids	Volume	Finition	Code	€
0,10 Kg	0,0015 m ³	Noir	330358	47 <small>new</small>



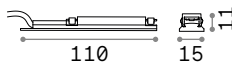
BLINDED COVER

Nécessaire	Dimensions (L x H x P)	Finition	Code	€
Non	1000 x 3 x 16 mm	Noir	329635	5 <small>new</small>
	2000 x 3 x 16 mm	Noir	329642	8 <small>new</small>



LINEAR CONNECTOR Nécessaire - 1 Kit x chaque jonction linéaire

Poids	Volume	Finition	Code	€
0,03 Kg	0,0001 m ³	Noir	329710	18 <small>new</small>



MAIN CONNECTOR Nécessaire - 1 Kit x point d'aliment.

Poids	Volume	Finition	Code	€
0,08 Kg	0,0003 m ³	Noir	329703	24 <small>new</small>

DRIVER 1-10V Nécessaire



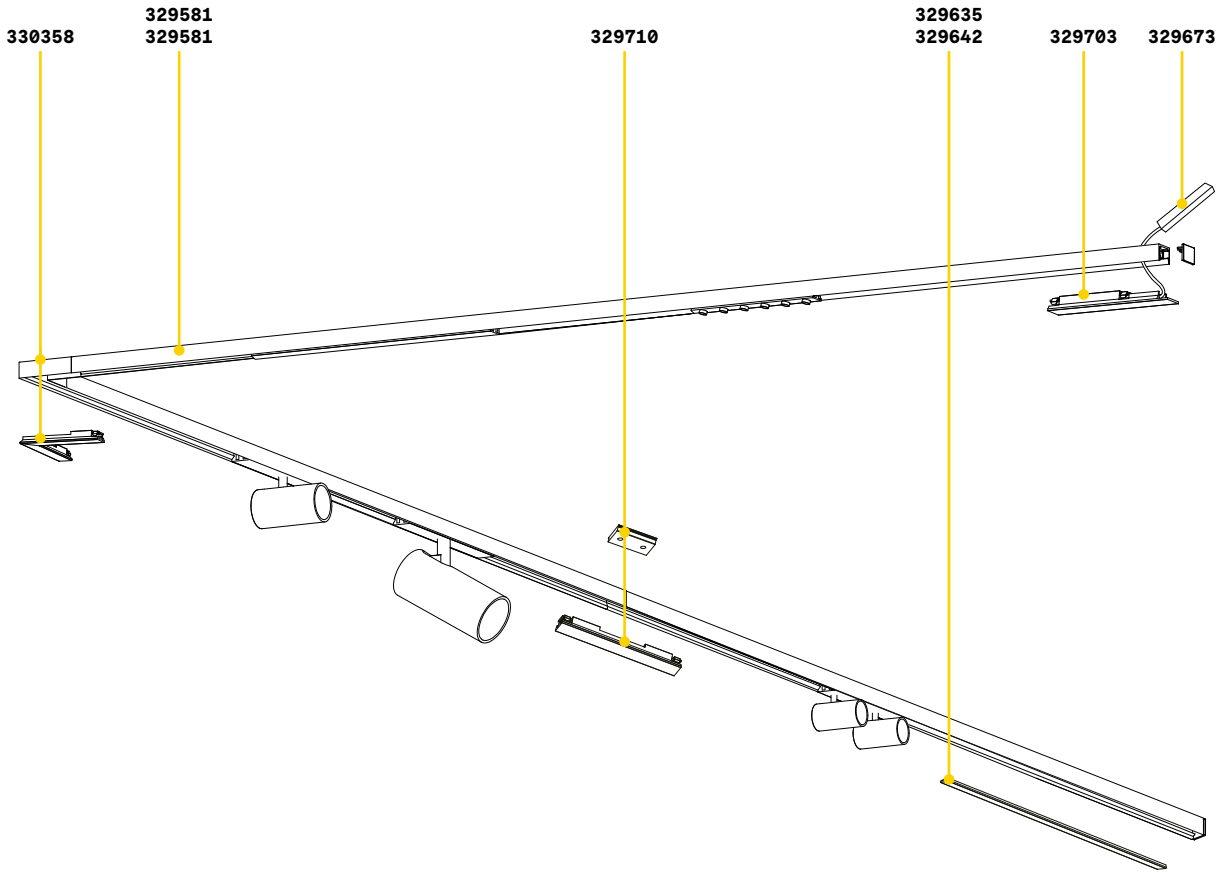
Puissan.	Output	Classe	Dimens. (L x H x P)	Code	€
150 W	48 Vdc	<input type="checkbox"/>	350x18x30 mm	329673	115 <small>new</small>

POWER SUPPLY LINEAR Nécessaire Remplace Driver + Main Connector




Puissan.	Output	Classe	Dimens. (L x H x P)	Code	€
120 W	48 Vdc	<input type="checkbox"/>	304x32x16 mm	329666	100 <small>new</small>

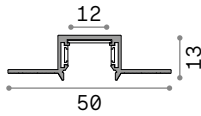
Stick - Assembly plans



BLINDED COVER

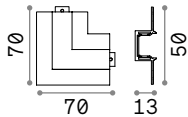


Stick Recessed



TRACK Kit pour montage rail et capuchon inclus

Longueur	Poids	Volume	Finition	Code	€
1000 mm	0,400 Kg	0,0816 m ³	Noir	329598	35 <small>new</small>
2000 mm	0,800 Kg	0,1586 m ³	Noir	329604	65 <small>new</small>



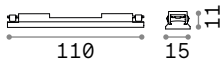
CONNECTOR HORIZONTAL Optionnel

Poids	Volume	Finition	Code	€
0,10 Kg	0,0015 m ³	Noir	330365	47 <small>new</small>



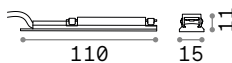
BLINDED COVER

Nécessaire	Dimensions (LxHxP)	Finition	Code	€
Non	1000 x 3 x 16 mm	Noir	329635	5 <small>new</small>
	2000 x 3 x 16 mm	Noir	329642	8 <small>new</small>



LINEAR CONNECTOR Nécessaire - 1 Kit x chaque jonction linéaire

Poids	Volume	Finition	Code	€
0,03 Kg	0,0001 m ³	Noir	329710	18 <small>new</small>



MAIN CONNECTOR Nécessaire - 1 Kit x point d'aliment.

Poids	Volume	Finition	Code	€
0,08 Kg	0,0003 m ³	Noir	329703	24 <small>new</small>

DRIVER 1-10V Nécessaire



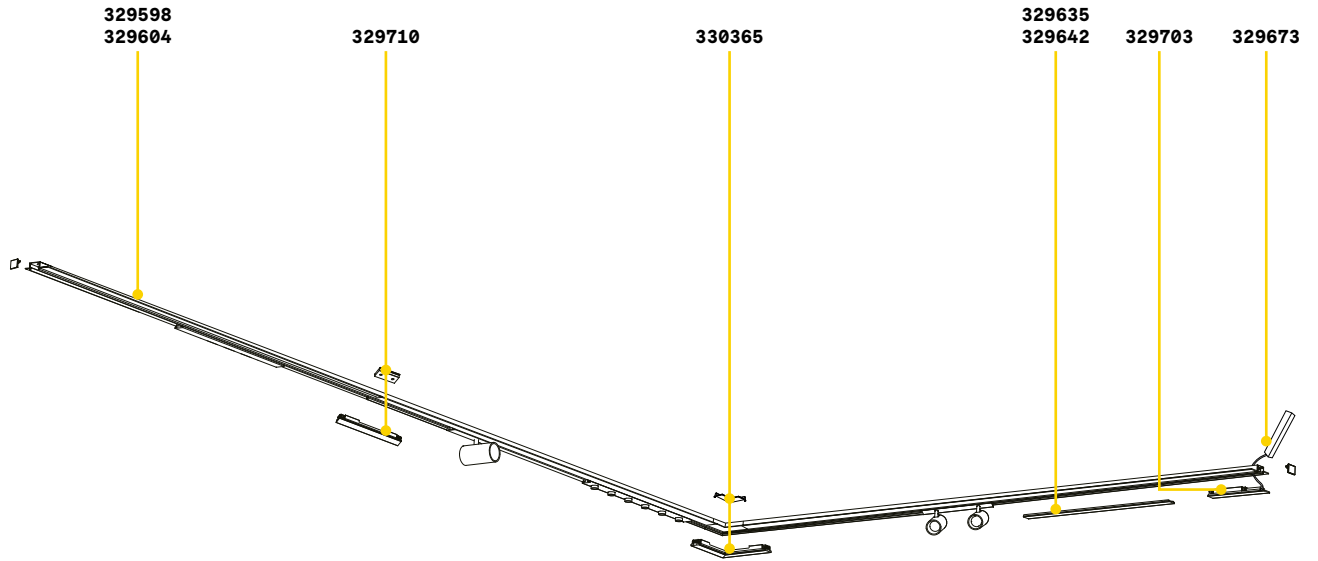
Puissan.	Output	Classe	Dimens. (LxHxP)	Code	€
150 W	48 Vdc	<input type="checkbox"/>	350x18x30 mm	329673	115 <small>new</small>

POWER SUPPLY LINEAR Nécessaire Remplace Driver + Main Connector




Puissan.	Output	Classe	Dimens. (LxHxP)	Code	€
120 W	48 Vdc	<input type="checkbox"/>	304x32x16 mm	329666	100 <small>new</small>

Stick - Assembly plans



BLINDED COVER

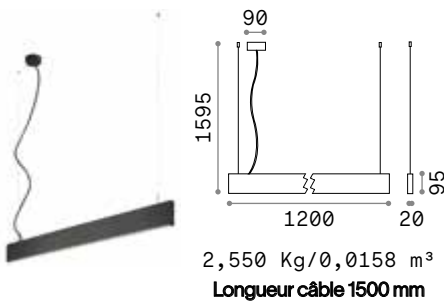


Linus



Lampe linéaire en aluminium avec illumination directe et indirecte. La lampe est modulaire et elle peut être proposée singulièrement ou en ligne continue. LED intégrés; binning initial \leq 3-Step MacAdam; CRI \geq 80; Protection IP20, classe d'isolation I. Alimentation dimmable 1-10V intégrée en standard.

Source	LED SMD	Durée du LED	50.000 h
Puissance	32W	Classe d'isolation	I
Driver inclus	1-10V	IP	20
Drivers disponibl.	No	Matériel	Aluminium
MacAdam	SDCM 3	Garantie	5 années
CCT	3000 K/ 4000 K		
CRI	\geq 80		

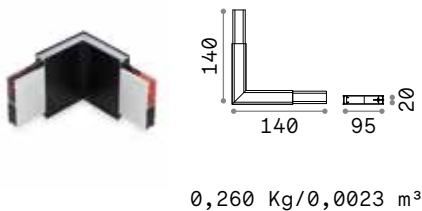


LED SMD Up-Light inclus - Driver 1-10V inclus

Puissan.	Angle	Lumen	CCT	Finition	Code	€
32 W	104°	3450 lm	3000 K	Blanc	241968	220
				Noir	241975	220
		3600 lm	4000 K	Blanc	268231	220
				Noir	268217	220

UP-LIGHT INFO

Puissan.	Angle	Lumen	CCT
32 W	104°	3450 lm	3000 K
		3600 lm	4000 K



CORNER Optionnel - Up-Light non inclus

Puissan.	Angle	Lumen	CCT	Finition	Code	€
4 W	104°	430 lm	3000 K	Blanc	241999	46
				Noir	242002	46
		450 lm	4000 K	Blanc	268149	46
				Noir	268118	46

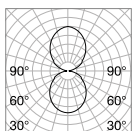


STRUCTURE CONNECTOR

Nécessaire	Code	€
Oui - 1Kit x chaque jonction	241982	6



Light beam: **BI-EMISSION**
WIDE



m	lx	Øm
1	572	2,56
2	143	5,12
3	64	7,68
4	36	10,24
5	23	12,80



CRI \geq 83 32+32W 104°+104° 3600+3600lm 4000K





241968

241975

Fluo

Système linéaire de lampes avec corps en aluminium extrudé avec une section de 50 mm de largeur et 80 mm de hauteur. Modules disponibles en deux longueurs: 1200 mm et 1800 mm, qui peuvent être combinés selon la disposition souhaitée. Le système est disponible avec trois configurations différentes: le modèle WIDE diffusant, le modèle BI-EMISSION avec composante lumineuse pour éclairage indirect et le modèle ACCENT avec contrôle de l'éblouissement (UGR <13); LED intégrées, options de température de couleur 3000 K ou 4000 K; binning initial ≤3-Step MacAdam; Protection IP 20, classe d'isolation I; vie utile du LED 50.000 h L70B50. Le système est disponible en blanc, noir et dans les modes d'installation possibles en ligne simple ou continue, pour une application au plafond, suspendue ou encastrée dans des plafonds en placo-plâtre. Driver inclus, intégré dans le corps d'éclairage, disponible en version dimmable 1-10V, DALI et Push. Système adapté aux environnements où un éclairage professionnel avec un design minimal est requis, par exemple BUREAUX et espaces COMMERCIAUX.

PRO


Produit de haute technologie avec matériaux de haute qualité, destiné à un usage professionnel.

UGR

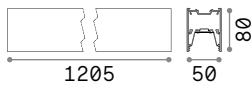
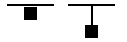
Article avec UGR <13 (Accent).

Source	LED SMD
Driver inclus	On/Off
Drivers disponibl.	1-10V / DALI
MacAdam	SDCM 3
Optique	Accent / Wide / Bi-Emission
CCT	3000 K / 4000 K
CRI	≥80
UGR	<13 (Accent)
Durée du LED	50.000 h
Classe d'isolation	I
IP	20
Matériel	Aluminium
Garantie	5 années





Fluo Accent



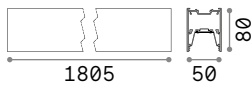
2,760 Kg/0,0183 m³
Longueur câble 2150 mm

LED SMD OSRAM Driver TRIDONIC ON/OFF inclus - UGR <13

Puissan.	Angle	Lumen	CCT	Finition	Code	€
30 W	30°	2750 lm	3000 K	Blanc	192611	360
				Noir	192581	360
		2900 lm	4000 K	Blanc	192543	360
				Noir	192529	360

DIMMABLE DRIVER* Optionnel

	Puissan.	Output	Dimensions(LxHxP)	Code	€	
	1-10V	39 W	700 mA	280x21x30 mm	216416	145
	DALI/Push	38 W	700 mA	280x21x30 mm	216270	160



3,860 Kg/0,0269 m³
Longueur câble 2150 mm

LED SMD OSRAM Driver TRIDONIC ON/OFF inclus - UGR <13

Puissan.	Angle	Lumen	CCT	Finition	Code	€
30 W	30°	2750 lm	3000 K	Blanc	192499	430
				Noir	192475	430
		2900 lm	4000 K	Blanc	192444	430
				Noir	192420	430

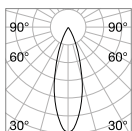
DIMMABLE DRIVER* Optionnel

	Puissan.	Output	Dimensions(LxHxP)	Code	€	
	1-10V	39 W	700 mA	280x21x30 mm	216416	145
	DALI/Push	38 W	700 mA	280x21x30 mm	216270	160

MOUNTING KIT Nécessaire - Page 641



Light beam: ACCENT



m	lx	Øm
1	8264	0,48
2	2066	0,96
3	918	1,45
4	516	1,93
5	330	2,42




CRI≥83 30W 30° 2900lm 4000K

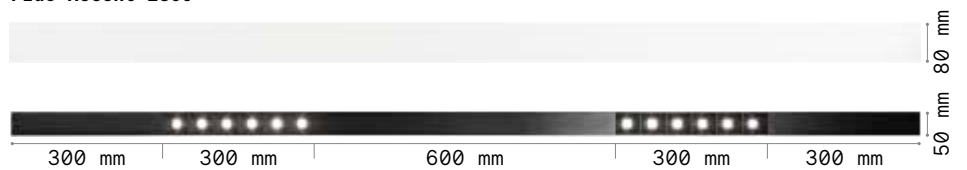
* Les ballasts dimmables doivent être commandés en même temps que le produit et ils seront déjà inclus dans l'appareil en remplacement des ballast on-off. La connexion en ligne est disponible seulement pour les versions on-off des produits.



Fluo Accent 1200

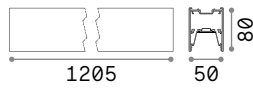


Fluo Accent 1800



Épaisseur du seul cache final 2,5mm.

Fluo Wide



2,890 Kg/0,0183 m³
Longueur câble 2150 mm

LED SMD SAMSUNG Driver TRIDONIC ON/OFF inclus

Puissan.	Angle	Lumen	CCT	Finition	Code	€
27 W	105°	3750 lm	3000 K	Blanc	192437	330
				Noir	191997	330
		4050 lm	4000 K	Blanc	192482	330
				Noir	192505	330

DIMMABLE DRIVER* Optionnel

	Puissan.	Output	Dimensions(LxHxP)	Code	€	
	1-10V	28 W	500 mA	280x21x30 mm	216423	145
	DALI/Push	27 W	500 mA	280x21x30 mm	216287	160



4,420 Kg/0,0257 m³
Longueur câble 2150 mm

LED SMD SAMSUNG Driver TRIDONIC ON/OFF inclus

Puissan.	Angle	Lumen	CCT	Finition	Code	€
36 W	105°	5050 lm	3000 K	Blanc	192550	425
				Noir	192567	425
		5300 lm	4000 K	Blanc	192604	425
				Noir	192628	425

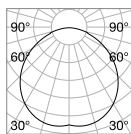
DIMMABLE DRIVER* Optionnel

	Puissan.	Output	Dimensions(LxHxP)	Code	€	
	1-10V	39 W	700 mA	280x21x30 mm	216416	145
	DALI/Push	38 W	700 mA	280x21x30 mm	216270	160

MOUNTING KIT Nécessaire - Page 641



Light beam: WIDE



m	lx	Øm
1	1042	2,50
2	260	5,00
3	115	7,50
4	65	10,00
5	41	12,50




CRI≥83 27W 105° 4050lm 4000K

* Les ballasts dimmables doivent être commandés en même temps que le produit et ils seront déjà inclus dans l'appareil en remplacement des ballast on-off. La connexion en ligne est disponible seulement pour les versions on-off des produits.



Fluo Wide 1200



Fluo Wide 1800



Épaisseur du seul cache final 2,5mm.

Fluo Bi-Emission*



LED SMD SAMSUNG

Up-Light inclus - Driver TRIDONIC ON/OFF inclus



2,890 Kg/0,0183 m³
Longueur câble 2150 mm

Puissan.	Angle	Lumen	CCT	Finition	Code	€
27 W	105°	3250 lm	3000 K	Blanc	192666	425
				Noir	192710	425
4050 lm	4000 K	4050 lm	4000 K	Blanc	192741	425
				Noir	192758	425

UP-LIGHT INFO

Puissan.	Angle	Lumen	CCT
13 W	105°	1750 lm	3000 K
		2050 lm	4000 K

KIT DIMMABLE DRIVER*

Code	€
1-10V	270692
DALI/Push	270876

LED SMD SAMSUNG

Up-Light inclus - Driver TRIDONIC ON/OFF inclus



4,420 Kg/0,0269 m³
Longueur câble 2150 mm

Puissan.	Angle	Lumen	CCT	Finition	Code	€
36 W	105°	5050 lm	3000 K	Blanc	192703	580
				Noir	192697	580
5350 lm	4000 K	5350 lm	4000 K	Blanc	192673	580
				Noir	192642	580

UP-LIGHT INFO

Puissan.	Angle	Lumen	CCT
18 W	105°	2550 lm	3000 K
		2800 lm	4000 K

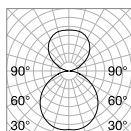
KIT DIMMABLE DRIVER*

Code	€
1-10V	270883
DALI/Push	270937



Light beam: **BI-EMISSION**
WIDE

MOUNTING KIT Nécessaire - Page 641



m	lx	Øm
1	512	2,10
2	128	4,21
3	56	6,32
4	32	8,43
5	20	10,54



* Allumage indépendant de l'émission directe et indirecte (disponible seulement pour versions on-off). Contrôle en synchronisation de l'émission directe et indirecte (versions avec dimmer 1-10V et Push). Les ballasts dimmables doivent être commandés en même temps que le produit et ils seront déjà inclus dans l'appareil en remplacement des ballast on-off. La connexion en ligne est disponible seulement pour les versions on-off des produits.


CRI≥83 27+13W 105°+105° 4050+2050lm 3000K



Fluo Bi-Emission 1200



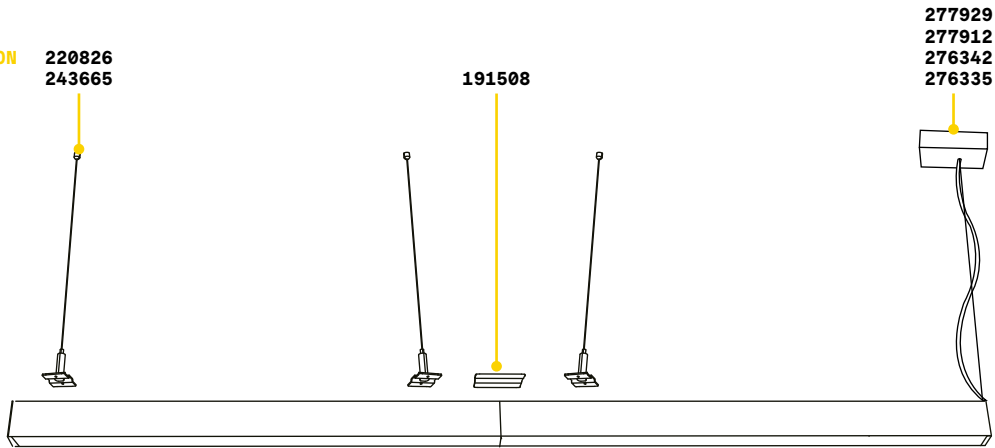
Fluo Bi-Emission 1800



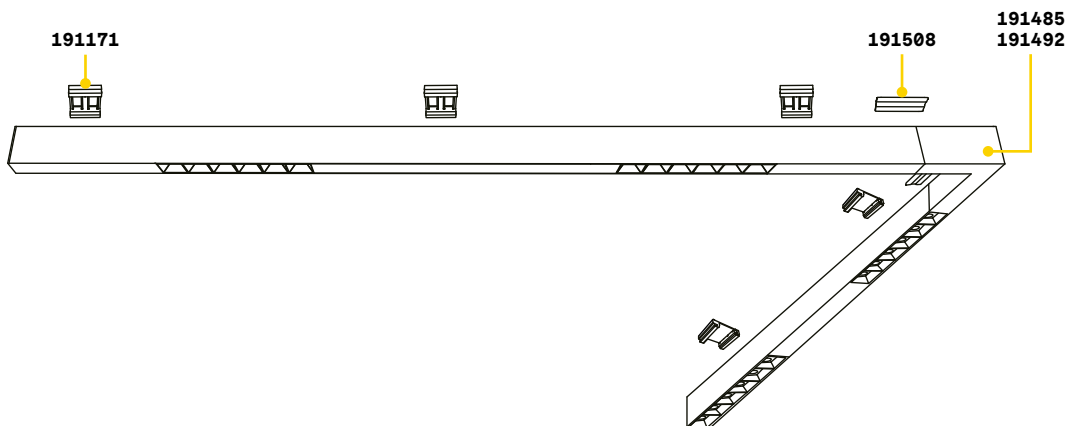
Épaisseur du seul cache final 2,5mm.

Fluo - Assembly plans

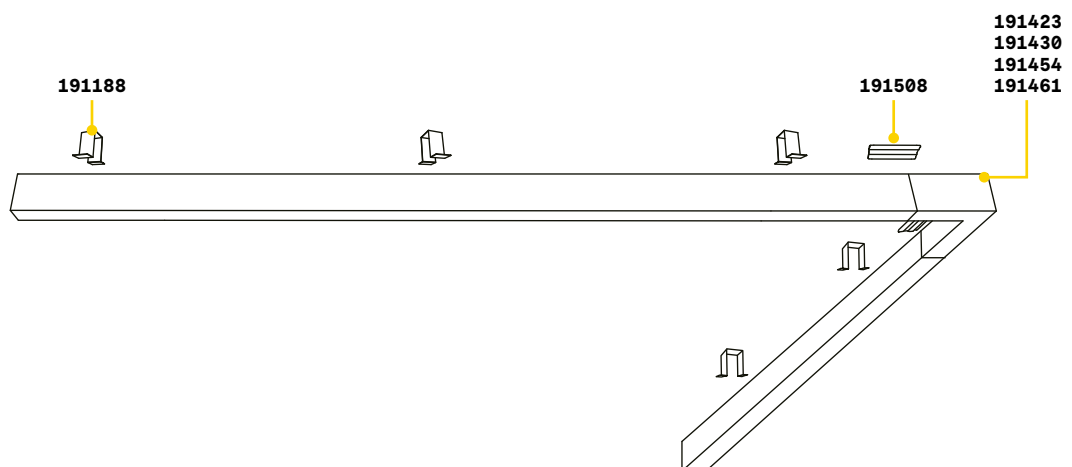
FLUO SUSPENSION







FLUO SURFACE



FLUO RECESSED

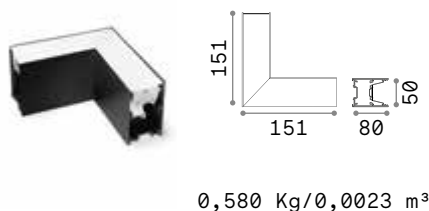


Fluo - Mounting kit

	Nécessaire	N. câbles	Long. Câbles	Finition	Code	€
 KIT SUSPENSION	Oui - 1 Kit x point d'aliment.	1	2000 mm	Blanc	277929	32
				Noir	277912	32
		1	5000 mm	Blanc	276342	43
				Noir	276335	43
 KIT SINGLE CABLE	Oui - 1 Kit x 600 mm	1	2000 mm		220826	13
		1	5000 mm		243665	20
 KIT RECESSED	Oui - 1 Kit x 600 mm				191188	25
 KIT SURFACE	Oui - 1 Kit x 600 mm				191171	25

Fluo - Optional

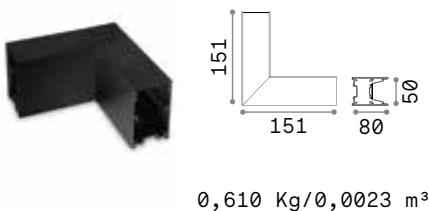
CORNER Optionnel - Driver ON/OFF inclus - Compatible avec version Wide



0,580 Kg/0,0023 m³

Puissan.	Angle	Lumen	CCT	Finition	Code	€
8 W	105°	950 lm	3000 K	Blanc	191423	120
				Noir	191430	120
		1000 lm	4000 K	Blanc	191454	120
				Noir	191461	120

BLINDED CORNER Optionnel - Compatible avec version Accent



0,610 Kg/0,0023 m³

Finition	Code	€
Blanc	191485	65
Noir	191492	65

STRUCTURE CONNECTOR Longueur max pour point d'alimentation: 30 mètres



Nécessaire	Code	€
Oui - 1 Kit x chaque jonction	191508	12

Steel

Lampe linéaire en aluminium avec illumination directe et indirecte avec contrôle de l'éblouissement. L'élément de lumière indirecte peut être allumé ou éteint par interrupteur au bord de l'appareil. La lampe est disponible en modèle WIDE avec optique downlight diffusante en PMMA microprismatique (UGR <19) et dans le modèle ACCENT avec réflecteur noir (UGR <16). Sources LED intégrées; disponible en 3000 K et 4000 K; CRI ≥ 90; durée de vie 50 000 h L70B50; IP20. Idéal pour bureaux, espaces commerciaux et retail.

PRO Produit de haute technologie avec matériaux de haute qualité, destiné à un usage professionnel.

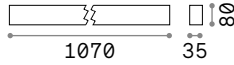
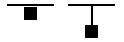
UGR Article avec UGR <16 (Accent), <19 (Wide).

Source	LED SMD
Driver inclus	On/Off
Drivers disponibl.	No
MacAdam	SDCM 3
Optique	Accent/Wide
CCT	3000 K / 4000 K
CRI	≥90
UGR	<16 (Accent) / <19 (Wide)
Durée du LED	50.000 h
Classe d'isolation	I
IP	20
Matériel	Aluminium
Garantie	5 années





Steel

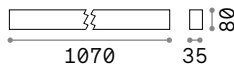


1,990 Kg/0,0178 m³
Longueur câble 1800 mm

LED SMD SAMSUNG

Up-Light inclus - Driver OSRAM ON/OFF inclus - UGR <19

Puissan.	Angle	Lumen	CCT	Finition	Code	€
36 W	70°	3350 lm	3000 K	Blanc	267128	290
				Noir	270197	290
	3550 lm	4000 K	Blanc	270203	290	
			Noir	267135	290	



1,980 Kg/0,0178 m³
Longueur câble 1800 mm

LED SMD SAMSUNG

Up-Light inclus - Driver OSRAM ON/OFF inclus - UGR <16

Puissan.	Angle	Lumen	CCT	Finition	Code	€
36 W	60°	3000 lm	3000 K	Blanc	270180	345
				Noir	267142	345
	3200 lm	4000 K	Blanc	267159	345	
			Noir	270173	345	

UP-LIGHT INFO

Angle	Lumen	CCT
110°	1100 lm	3000 K
	1150 lm	4000 K



KIT SUSPENSION

Nécessaire	N. câbles	Long. Câbles	Finition	Code	€
Oui - 1 Kit x point d'aliment.	1	2000 mm	Blanc	276311	35
			Noir	276304	35



KIT SINGLE CABLE

Oui - 1 Kit x 500 mm	1	2000 mm		271750	13
----------------------	---	---------	--	--------	----



KIT SURFACE

Oui - 1 Kit x 1000 mm				270210	31
-----------------------	--	--	--	--------	----

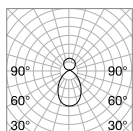


KIT CONTINUOS

Oui - 1 Kit x chaque jonction				271712	7
-------------------------------	--	--	--	--------	---



Light beam: **BI-EMISSION WIDE**



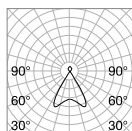
m	lx	Øm
1	1173	1,50
2	293	3,10
3	130	4,60
4	73	6,20
5	47	7,70



CRI≥90 36W 70° 3550lm 4000K



Light beam: **BI-EMISSION ACCENT**



m	lx	Øm
1	2216	1,20
2	554	2,40
3	246	3,60
4	139	4,80
5	89	6,10



CRI≥90 36W 60° 3200lm 4000K



Steel Accent



1070

Steel Wide



1070

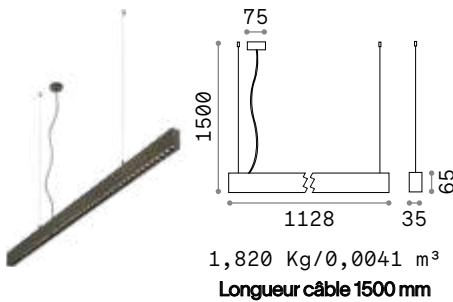
Office



Lampe linéaire en aluminium avec illumination directe pour emploi à suspension. Disponible en finition blanche ou noire avec réflecteurs de couleur noire. Sources LED intégrés avec contrôle d'éblouissement (UGR <16); disponible en température de couleur de 3000 K et 4000 K; CRI ≥ 80; 30.000 heures de vie L70B50; Protection IP20, classe d'isolation I.

Source	LED SMD	Durée du LED	50.000 h
Puissance	30W	Classe d'isolation	I
Driver inclus	On/Off	IP	20
Drivers disponibl.	No	Matériel	Aluminium
CCT	3000 K / 4000 K	Garantie	5 années
CRI	≥80		
UGR	<16		

UGR Article avec UGR <16.

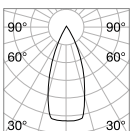


LED SMD Driver ON/OFF inclus

Puissan.	Angle	Lumen	CCT	Finition	Code	€
30 W	37°	2800 lm	3000 K	Blanc	271194	188
				Noir	271187	188
30 W	37°	3100 lm	4000 K	Blanc	271217	188
				Noir	271200	188



Light beam: ACCENT



m	lx	øm
1	6008	0,72
2	1502	1,40
3	668	2,20
4	376	2,90
5	240	3,60




CRI≥80 30W 37° 3100lm 4000K

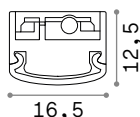


271194

271187



Profil modulaire en aluminium extrudé verni, diffuseur en polycarbonate opale, technologie LED SMD. Modules disponibles en deux longueurs linéaires 260 mm et 500 mm et en version angulaire verticale, qui peuvent être assemblés au moyen de raccords rapides selon la disposition souhaitée jusqu'à une longueur continue maximale de 3 mètres. Disponible en version On-Off, ou avec un système dimmable par bouton-poussoir ou capteur de proximité. Température de couleur 3000 K ; IRC ≥ 80 ; classe d'isolation III, alimentation 24 Vdc ; durée de vie des LED 30 000 h L70B50. Convient pour l'installation dans les meubles hauts, les cuisines et les armoires.



LED SMD

Longueur	Puissan.	Lumen	CCT	Finition		Code	€
257 mm	3,5 W	300 lm	3000 K	Blanc	<input type="checkbox"/>	297163	15 <small>new</small>
500 mm	7 W	600 lm	3000 K	Blanc	<input type="checkbox"/>	297170	25 <small>new</small>

0,060 Kg/0,0001 m³

0,130 Kg/0,0002 m³

Longueur câble 1000 mm



VERTICAL CORNER Optionnel

Puissan.	Lumen	CCT	Finition		Code	€
1 W	80 lm	3000 K	Blanc	<input type="checkbox"/>	297187	15 <small>new</small>

0,004 Kg/0,0001 m³



INSTALLATION CLIPS



INSTALLATION CLIPS 45°



Chef

INPUT POWER SOURCE



INPUT CABLE

INPUT BUTTON SWITCH

INPUT SENSOR SWITCH

Nécessaire	Contrôle	Longueur câble	Code	€
Oui - 1 Kit x point d'alimentation	On-Off	1000 mm	297194	5 <small>new</small>
Oui - 1 Kit x point d'alimentation	Dimmer touch	1000 mm	297217	15 <small>new</small>
Oui - 1 Kit x point d'alimentation	Dimmer sensor	1000 mm	297200	20 <small>new</small>



INTERCONNECTION CABLE

Nécessaire	Longueur câble	Code	€
Oui - 1 Kit x chaque jonction	1000 mm	297224	7 <small>new</small>

DRIVER ON/OFF Nécessaire - Longueur câble 1500 mm



Puissan.	Output	Classe	Dimens. (LxHxP)	Code	€
12 W	24 Vdc	<input type="checkbox"/>	80x23x38 mm	297255	20 <small>new</small>
25 W	24 Vdc	<input type="checkbox"/>	135x29x45 mm	297262	30 <small>new</small>
40 W	24 Vdc	<input type="checkbox"/>	150x29x45 mm	297279	40 <small>new</small>



INSTALLATION CLIPS

INSTALLATION CLIPS 45°

Nécessaire	Code	€
Oui - 1 Kit x profilé	297231	2 <small>new</small>
Oui - 1 Kit x profilé	297248	2 <small>new</small>



INPUT BUTTON SWITCH



INPUT SENSOR SWITCH



Intérieur

Bandes et supports LED

Index alphabétique

Slot	664
Strip	654
Tesi	656
Vision	658

Index typologies



Strip 654



Tesi 656



Vision Trimless 660



Vision Trim 662



Slot Recessed 666



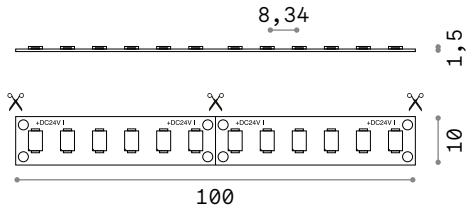
Slot Surface 668



Slot Angular 670

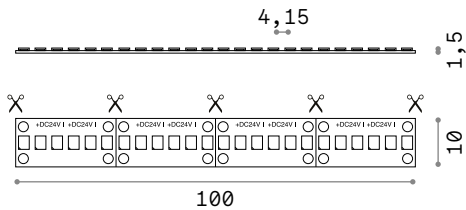
Strip LED and Drivers

Volt 24 Vdc
 MacAdam SDCM 3
 CRI ≥90
 Angle 120°
 Durée du LED 35.000 h



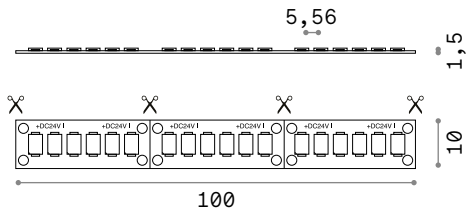
SMD 2835 120 LED/m

Puissan.	IP	Lumen	CCT	Longueur	Code	€
15 W/m	IP20	1400 lm/m	2700 K	5000 mm	272498	50
		1450 lm/m	3000 K	5000 mm	272481	50
		1600 lm/m	4000 K	5000 mm	272474	50
	IP65	1400 lm/m	3000 K	5000 mm	272504	65
		1480 lm/m	4000 K	5000 mm	287959	65



SMD 2835 240 LED/m

Puissan.	IP	Lumen	CCT	Longueur	Code	€
20,5 W/m	IP20	2000 lm/m	2700 K	5000 mm	272535	80
		2050 lm/m	3000 K	5000 mm	272528	80
		2100 lm/m	4000 K	5000 mm	272511	80
	IP65	2000 lm/m	3000 K	5000 mm	272542	90
		2020 lm/m	4000 K	5000 mm	287966	90



SMD 2835 180 LED/m

Puissan.	IP	Lumen	CCT	Longueur	Code	€
40 W/m	IP20	3370 lm/m	3000 K	3000 mm	253886	120
		3730 lm/m	4000 K	3000 mm	253893	120

Nécessaire	Code	€
Non	292939	2
Non	292953	2



MAIN CONNECTOR



LINEAR CONNECTOR



DRIVER Seulement pour montage à l'intérieur

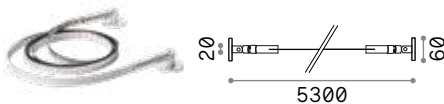


	Puissan.	Output	Classe	Dimens. (LxHxP)	Code	€
On-Off	30 W	24 Vdc	□	140 x 28 x 45 mm	124070	17,50
	60 W	24 Vdc	□	186 x 33 x 50 mm	124087	30
	150 W	24 Vdc	⊕	268 x 31 x 45 mm	124117	50
1-10V/Push	36 W	24 Vdc	□	293 x 30 x 43 mm	244556	60
	100 W	24 Vdc	⊕	210 x 34 x 67 mm	244570	100
	150 W	24 Vdc	⊕	352 x 30 x 43 mm	244594	140
DALI/Push	36 W	24 Vdc	□	175 x 30 x 44 mm	244549	75
	80 W	24 Vdc	⊕	295 x 35 x 45 mm	244563	115
	150 W	24 Vdc	⊕	273 x 37 x 57 mm	244587	150

Tesi

Ruban flexible en acier pour application de mur à mur, utilisé comme support pour application de strip LED, il devient une source lumineuse pour illumination indirecte. Avec une longueur maximale de 5 ou 10 mètres et avec sa section minime il s'efface dans l'environnement pour garantir une réalisation avec pureté des lignes. Disponible dans les finitions en acier, en blanc ou en noir. Idéal pour espaces de caractère historique et architectonique déjà personnalisés.

STRIP LED SUPPORT



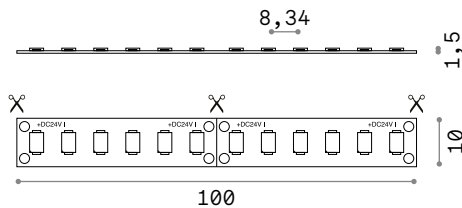
Longueur	Poids	Volume	Finition	Code	€
5000 mm	0,35 Kg	0,0234 m³	Acier	258300	130
			Blanc	302256	130
			Noir	302263	130



Longueur	Poids	Volume	Finition	Code	€
10000 mm	0,45 Kg	0,0029 m³	Acier	302270	165
			Blanc	302287	165
			Noir	302294	165

RECOMMENDED STRIP LED AND DRIVER

STRIP LED SMD 2835 120 LED/m CRI≥90



Puissan.	IP	Lumen	CCT	Longueur	Code	€
15 W/m	IP20	1400 lm/m	2700 K	5000 mm	272498	50
		1450 lm/m	3000 K	5000 mm	272481	50
		1600 lm/m	4000 K	5000 mm	272474	50
	IP65	1400 lm/m	3000 K	5000 mm	272504	65
		1480 lm/m	4000 K	5000 mm	287959	65

DRIVER ON/OFF



Light beam: INDIRECT



Puissan.	Output	Classe	Dimens. (LxHxP)	Driver box	Code	€
30 W	24 Vdc	□	140 x 28 x 45 mm	255 x 55 x 75 mm	124070	17,50
60 W	24 Vdc	□	186 x 33 x 50 mm	255 x 55 x 75 mm	124087	30
150 W	24 Vdc	⊕	268 x 31 x 45 mm	330 x 60 x 80 mm	124117	50



Vision

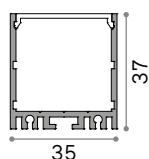
Profilé en aluminium extrudé avec surface anodisée et vernie à poudres, disponible en finition noire et blanche, diffuseur en PMMA mat. Des barres de différentes longueurs sont disponibles dans la version TRIM pour une installation encastrée dans des plaques ou plafonds en placoplâtre et dans la version TRIMLESS pour une installation au mur et au plafond, un kit pour une installation suspendue est disponible. Les profilés linéaires sont disponibles en longueurs de 2000 et 3000 mm, ils sont modulaires selon la conception souhaitée et peuvent être découpés sur mesure. Les Strip LED et les drivers doivent être combinés pour compléter l'installation: sources lumineuses de puissance disponibles avec des températures de couleur de 3000 K et 4000 K, CRI ≥ 90 et indice de protection IP20. Système à haute flexibilité, adapté à l'éclairage général dans les environnements COMMERCIAUX et dans les zones de vente dans le secteur RETAIL.

Version	Trim / Trimless
Longueur	2000 / 3000 mm
Matériel	Aluminium





Vision Trimless



PROFILE Kit pour montage inclus

Longueur	Poids	Volume	Finition	Code	€
2000 mm	1,40 Kg	0,0032 m ³	Blanc	270524	65
	1,40 Kg	0,0032 m ³	Noir	270517	65
3000 mm	2,10 Kg	0,0048 m ³	Blanc	270548	95
	2,10 Kg	0,0048 m ³	Noir	270531	95



SUSPENSION KIT


Nécessaire	N. câbles	Long. Câbles	Code	€
Non - 1Kitx2000mm	2	3000 mm	270449	16
Non - 1Kitx2000mm	2	5000 mm	270456	20



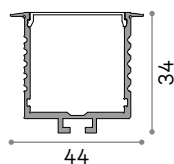

STRUCTURE CONNECTOR

Oui - 1Kitx chaque jonction			270463	5
-----------------------------	--	--	--------	---

STRIP LED AND DRIVER Strip LED conseillée max 40 W/m



Vision Trim



PROFILE Kit pour montage inclus


Longueur	Poids	Volume	Finition	Code	€
2000 mm	1,26 Kg	0,0050 m ³	Blanc	270487	70
	1,26 Kg	0,0050 m ³	Noir	270470	70
3000 mm	1,89 Kg	0,0075 m ³	Blanc	270500	105
	1,89 Kg	0,0075 m ³	Noir	270494	105



STRUCTURE CONNECTOR

Nécessaire	Code	€
Oui - 1 Kit x chaque jonction	271125	5

STRIP LED AND DRIVER Strip LED conseillée max 40 W/m




Slot

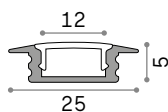
Profilé en aluminium extrudé avec surface traité époxy en blanc et revêtement opale en PMMA. Barres avec différentes sections et longueurs disponibles, en option, dans la version RECESSED pour montage encastré dans plafonds en placoplâtre et dans la version SURFACE pour une installation murale ou au plafond. Les modules ANGULAR en version ronde et carrée sont conçus avec un angle interne d'inclinaison de la source lumineuse pour une illumination optimale à l'intérieur de couloirs lumineux. Les modules linéaires sont disponibles en longueurs de 1000, 2000 et 3000 mm, et ils peuvent être assemblés selon la conception souhaitée et ils sont sectionnables sur mesure. Strip Led et driver doivent être combinés pour une installation correcte. Source de lumière disponible avec une température de couleur de 2700K, 3000 K, 4000 K; IRC ≥ 80 , ≥ 85 et ≥ 90 ; disponible avec protection IP20 et IP65.

Version	Recessed / Surface / Angular
Largeur	12 / 14 / 15 / 16 / 20 / 31 mm
Matériel	Aluminium



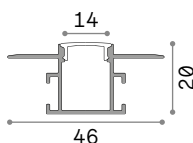


Slot Recessed



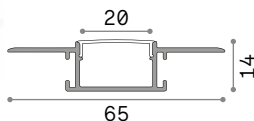
PROFILE 12 mm Kit pour montage inclus - Non compatible avec strip LED IP65

Longueur	Poids	Volume	Finition		Code	€
1000 mm	0,15 Kg	0,0010 m ³	Blanc	<input type="checkbox"/>	124155	16
2000 mm	0,35 Kg	0,0020 m ³	Blanc	<input type="checkbox"/>	203102	27
3000 mm	0,54 Kg	0,0029 m ³	Blanc	<input type="checkbox"/>	204611	40



PROFILE 14 mm

Longueur	Poids	Volume	Finition		Code	€
2000 mm	0,65 Kg	0,0020 m ³	Blanc	<input type="checkbox"/>	223704	62
3000 mm	0,90 Kg	0,0029 m ³	Blanc	<input type="checkbox"/>	223711	98



PROFILE 20 mm

Longueur	Poids	Volume	Finition		Code	€
2000 mm	0,60 Kg	0,0020 m ³	Blanc	<input type="checkbox"/>	223728	73
3000 mm	0,90 Kg	0,0029 m ³	Blanc	<input type="checkbox"/>	223735	107

KIT PROFILE 14 / 20 mm





KIT LINEAR

KIT RIGHT-LEFT

KIT VERTICAL-HORIZONTAL

Nécessaire	Code	€
Oui - 1 Kit x chaque jonction	223766	6
Oui - 1 Kit x chaque jonction	223759	6
Oui - 1 Kit x chaque jonction	223742	6

STRIP LED AND DRIVER Strip LED conseillée max 15 W/m

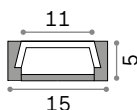



Kit pour montage PROFILE 12mm.



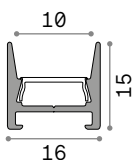
223728
223735

Slot Surface



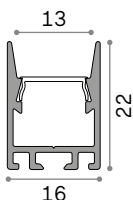
PROFILE 11mm Kit pour montage inclus

Longueur	Poids	Volume	Finition		Code	€
1000 mm	0,15 Kg	0,0010 m ³	Blanc		124131	13
	0,15 Kg	0,0010 m ³	Aluminiu.		124124	13
2000 mm	0,20 Kg	0,0020 m ³	Blanc		203089	22
	0,20 Kg	0,0020 m ³	Aluminiu.		203072	22
3000 mm	0,34 Kg	0,0029 m ³	Blanc		204598	32
	0,34 Kg	0,0029 m ³	Aluminiu.		204581	32



PROFILE 10 mm Kit pour montage inclus - Non compatible avec strip LED IP65

Longueur	Poids	Volume	Finition		Code	€
2000 mm	0,20 Kg	0,0015 m ³	Blanc		307145	25
			Noir		296463	25



PROFILE 13 mm Kit pour montage inclus - Non compatible avec strip LED IP65


Longueur	Poids	Volume	Finition		Code	€
2000 mm	0,40 Kg	0,0021 m ³	Blanc		307152	29
			Noir		296456	29



COVER 16 mm

Nécessaire		Finition		Code	€
Non		Noir		307251	6

STRIP LED AND DRIVER Strip LED conseillée max 15 W/m

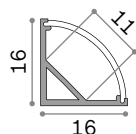



Kit pour montage PROFILE 15 mm.



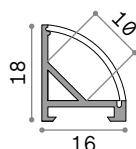
Cover 16 mm.

Slot Angular



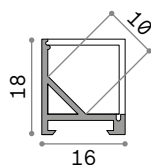
ROUND 16x16

Longueur	Poids	Volume	Finition	Code	€
1000 mm	0,15 Kg	0,0010 m ³	Blanc	126548	12
	0,15 Kg	0,0010 m ³	Aluminiu.	126531	12
2000 mm	0,30 Kg	0,0020 m ³	Blanc	203126	28
	0,30 Kg	0,0020 m ³	Aluminiu.	203119	28
3000 mm	0,44 Kg	0,0029 m ³	Blanc	204635	40
	0,44 Kg	0,0029 m ³	Aluminiu.	204628	40



ROUND 18x16

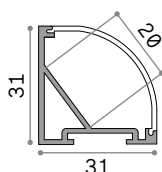
Longueur	Poids	Volume	Finition	Code	€
2000 mm	0,30 Kg	0,0020 m ³	Blanc	267401	24
	0,30 Kg	0,0020 m ³	Aluminiu.	267395	24
3000 mm	0,45 Kg	0,0029 m ³	Blanc	267425	38
	0,45 Kg	0,0029 m ³	Aluminiu.	267418	38



SQUARE 18x16

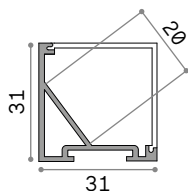
Longueur	Poids	Volume	Finition	Code	€
2000 mm	0,30 Kg	0,0020 m ³	Blanc	267449	26
	0,30 Kg	0,0020 m ³	Aluminiu.	267432	26
3000 mm	0,45 Kg	0,0029 m ³	Blanc	267463	38
	0,45 Kg	0,0029 m ³	Aluminiu.	267456	38

STRIP LED AND DRIVER Strip LED conseillée max 15 W/m



ROUND 31x31

Longueur	Poids	Volume	Finition	Code	€
2000 mm	0,70 Kg	0,0020 m ³	Blanc	267722	32
	0,70 Kg	0,0020 m ³	Aluminiu.	267715	32
3000 mm	1,05 Kg	0,0029 m ³	Blanc	267746	44
	1,05 Kg	0,0029 m ³	Aluminiu.	267739	44



SQUARE 31x31

Longueur	Poids	Volume	Finition	Code	€
2000 mm	0,70 Kg	0,0020 m ³	Blanc	267487	35
	0,70 Kg	0,0020 m ³	Aluminiu.	267470	35
3000 mm	1,05 Kg	0,0029 m ³	Blanc	267500	50
	1,05 Kg	0,0029 m ³	Aluminiu.	267494	50

STRIP LED AND DRIVER Strip LED conseillée max 20 W/m



Kit pour montage PROFILE 16x16 mm.




















Intérieur

Projecteurs et rails

Index alphabétique

Byte	706
Byte LED	707
Display	710
Eos	698
Fox	690
Glim	705
Link	718
Look	708
Mouse	704
Pov	702
Quick	674
Smile	685
Spot	704

Index typologies

		 <small>new</small>
Quick 674	Smile 682	Fox 690
 <small>new</small>		
Eos 698	Pov 702	Mouse 704
		
Spot 704	Glim 705	Byte 706
 <small>new</small>		
Byte LED 707	Look 708	
		
Display Accent 712	Display Wide 714	Display UGR 716
 <small>new</small>		
Link 718		

Quick

Projecteur cylindrique en aluminium extrudé idéal pour l'installation sur rail triphasé. Peinture à poudres blanche ou noire, tête rotative à 355° et réglable à 90°; le drive d'alimentation est inclus et est logé dans le corps cylindrique du projecteur-même. Source de lumière avec technologie LED COB intégrée pour une efficacité maximale, disponible avec une température de couleur de 3000 K ou 4000 K; LED éco énergétiques avec un rendu des couleurs élevé, jusqu'à IRC ≥ 90 ; binning initial ≤ 3 Step MacAdam; optique à faisceau symétrique avec trois angles d'émission différents et contrôle de l'éblouissement (UGR < 19); montage et démontage sans outils; Protection IP20; classe d'isolation I; vie utile du LED 50.000 h L80B50. Idéal pour l'éclairage de grands environnements, où une grande flexibilité et un rendu des couleurs est requis, tels que les espaces MUSEUM, COMMERCIAL et RETAIL.

PRO Produit de haute technologie avec matériaux de haute qualité, destiné à un usage professionnel.

Source	LED COB
Puissance	15W / 21W / 28W
Driver inclus	On/Off
Drivers disponibl.	No
Module rail	Triphasé (standard Eutrac)
MacAdam	SDCM 3
CCT	3000 K / 4000 K
CRI	$\geq 80 / \geq 90$
Durée du LED	50.000h
Classe d'isolation	I
IP	20
Matériel	Aluminium
Garantie	5 années

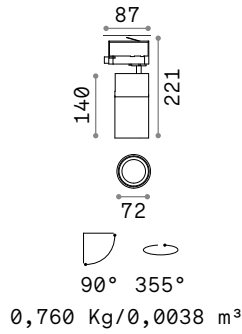


[Link - Page 718](#)





Quick 15W



LED COB CITIZEN

CRI ≥ 80

Puissan.	Angle	Lumen	CCT	Finition	Code	€
15 W	30°	1800 lm	3000 K	Blanc	222509	145
				Noir	222523	145
		1950 lm	4000 K	Blanc	222530	145
				Noir	222547	145

CRI ≥ 90

Puissan.	Angle	Lumen	CCT	Finition	Code	€
15 W	30°	1550 lm	3000 K	Blanc	222554	145
				Noir	222561	145
		1700 lm	4000 K	Blanc	222578	145
				Noir	222585	145



FILTER HONEYCOMB



LENS*

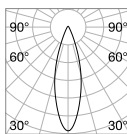


SINGLE CONNECTION

Nécessaire	Angle	Finition	Code	€
Non		Noir	222608	9
Non	15°	Transpar.	222592	9
Non	45°	Transpar.	253558	9
Non		Blanc	170145	27
Non		Noir	170152	27



Light beam: ACCENT



m	lx	Øm
1	3451	0,51
2	862	1,02
3	383	1,53
4	215	2,04
5	138	2,55

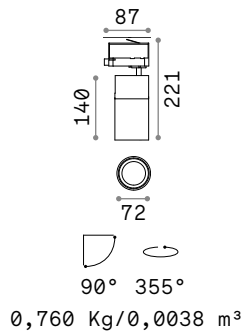


CRI ≥ 80 15W 30° 1800lm 3000K

* La lentille optionnelle doivent être commandés en même temps que le produit et sera montée dans le produit à la place de la lentille standard incluse.



Quick 21W



LED COB CITIZEN

CRI ≥ 80

Puissan.	Angle	Lumen	CCT	Finition	Code	€
21W	30°	2450 lm	3000 K	Blanc	247946	155
				Noir	247939	155
		2700 lm	4000 K	Blanc	247960	155
				Noir	247953	155

CRI ≥ 90

Puissan.	Angle	Lumen	CCT	Finition	Code	€
21W	30°	2150 lm	3000 K	Blanc	247977	155
				Noir	225364	155
		2350 lm	4000 K	Blanc	247991	155
				Noir	247984	155



FILTER HONEYCOMB



LENS*

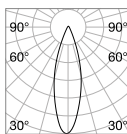


SINGLE CONNECTION

Nécessaire	Angle	Finition	Code	€
Non		Noir	222608	9
Non	15°	Transpar.	222592	9
Non	45°	Transpar.	253558	9
Non		Blanc	170145	27
Non		Noir	170152	27



Light beam: ACCENT



m	lx	Øm
1	6576	0,57
2	1644	1,14
3	731	1,71
4	411	2,28
5	263	2,85

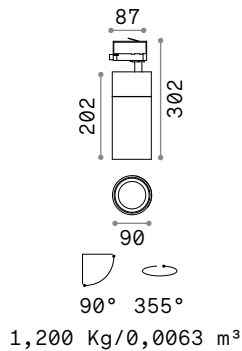


CRI ≥ 80 21W 30° 2450lm 3000K

* La lentille optionnelle doivent être commandés en même temps que le produit et sera montée dans le produit à la place de la lentille standard incluse.



Quick 28W



LED COB CITIZEN

CRI ≥ 80

Puissan.	Angle	Lumen	CCT	Finition	Code	€
28 W	30°	3550 lm	3000 K	Blanc	222615	185
				Noir	222622	185
		3800 lm	4000 K	Blanc	222639	185
				Noir	222646	185

CRI ≥ 90

Puissan.	Angle	Lumen	CCT	Finition	Code	€
28 W	30°	3100 lm	3000 K	Blanc	222653	185
				Noir	222660	185
		3300 lm	4000 K	Blanc	222677	185
				Noir	222684	185



FILTER HONEYCOMB



LENS*

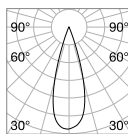


SINGLE CONNECTION

Nécessaire	Angle	Finition	Code	€
Non		Noir	222714	10
Non	18°	Transpar.	222691	10
Non	45°	Transpar.	222707	10
Non		Blanc	170145	27
Non		Noir	170152	27



Light beam: ACCENT



m	lx	øm
1	8760	0,55
2	2190	1,11
3	973	1,67
4	547	2,22
5	350	2,78



CRI ≥ 80 28W 30° 3550lm 3000K

* La lentille optionnelle doivent être commandés en même temps que le produit et sera montée dans le produit à la place de la lentille standard incluse.



Smile

Projecteur cylindrique en aluminium (extrusion + fabrication CNC + forgeage) idéal pour l'installation sur rail triphasé. Peinture à poudres blanche ou noire, tête rotative à 350 ° et orientable de 90 °; le driver de puissance est inclus et est logé dans le corps cylindrique du projecteur-même. Source lumineuse avec technologie LED COB intégrée, disponible avec une température de couleur de 3000 K ou 4000 K et un indice de rendu des couleurs jusqu'à 90; binning initial ≤ 4 Step MacAdam; optique à faisceau symétrique avec trois angles d'émission différents et contrôle de l'éblouissement (UGR <19); montage et démontage sans outils; Protection IP20; classe d'isolation II; vie utile du LED 50.000 h L70B50. Idéal pour l'éclairage de grands environnements, où une grande flexibilité et un rendu des couleurs sont requis, tels que les espaces MUSEUM, COMMERCIAL et RETAIL.

UGR

Article avec UGR <19.

Source	LED COB
Puissance	15W / 20W / 30W
Driver inclus	On/Off
Drivers disponibl.	No
Module rail	Triphasé (standard Eutrac)
CCT	3000 K / 4000 K
CRI	$\geq 82 / \geq 92$
Durée du LED	50.000h
Classe d'isolation	II
IP	20
Matériel	Aluminium
Garantie	5 années

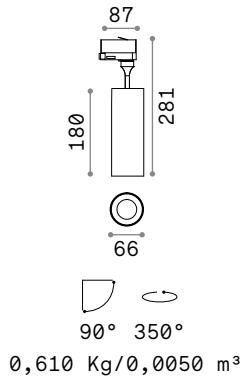


[Link - Page 718](#)





Smile 15W



LED COB PHILIPS Driver TRIDONIC ON/OFF inclus

CRI ≥ 82

Puissan.	Angle	Lumen	CCT	Finition	Code	€
15W	24°	2050 lm	3000 K	Blanc	189574	120
				Noir	189581	120
	36°	2250 lm	4000 K	Blanc	189611	120
				Noir	189628	120
		2050 lm	3000 K	Blanc	189758	120
				Noir	189765	120
50°	2250 lm	4000 K	Blanc	189796	120	
			Noir	189802	120	
	2050 lm	3000 K	Blanc	189932	120	
			Noir	189949	120	
2250 lm	4000 K	Blanc	189956	120		
		Noir	189963	120		

CRI ≥ 92

Puissan.	Angle	Lumen	CCT	Finition	Code	€
15W	24°	1700 lm	3000 K	Blanc	189598	120
				Noir	189604	120
	36°	1700 lm	3000 K	Blanc	189772	120
				Noir	189789	120
	50°	1700 lm	3000 K	Blanc	189970	120
				Noir	189987	120



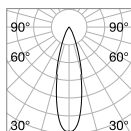
FILTER HONEYCOMB

SINGLE CONNECTION

Nécessaire	Driver	Finition	Code	€
Non		Noir	189536	6
Non	On/Off	Blanc	170145	27
		Noir	170152	27



Light beam: SPOT



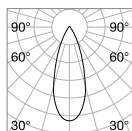
m	lx	øm
1	4362	0,47
2	1090	0,94
3	484	1,41
4	272	1,88
5	174	2,35



CRI ≥ 82 15W 24° 2050lm 3000K



Light beam: ACCENT



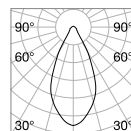
m	lx	øm
1	2923	0,64
2	730	1,29
3	324	1,94
4	182	2,58
5	116	3,23



CRI ≥ 82 15W 36° 2050lm 3000K



Light beam: WIDE



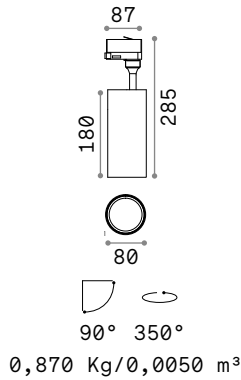
m	lx	øm
1	1611	0,89
2	402	1,79
3	179	2,69
4	100	3,59
5	64	4,49



CRI ≥ 82 15W 50° 2050lm 3000K



Smile 20W



LED COB PHILIPS Driver TRIDONIC ON/OFF inclus

CRI ≥ 82

Puissan.	Angle	Lumen	CCT	Finition	Code	€
20W	24°	3000 lm	3000 K	Blanc	189635	135
				Noir	189642	135
		3150 lm	4000 K	Blanc	189673	135
				Noir	189680	135
	36°	3000 lm	3000 K	Blanc	189819	135
				Noir	189826	135
		3150 lm	4000 K	Blanc	189857	135
				Noir	189864	135
	50°	3000 lm	3000 K	Blanc	189994	135
				Noir	190006	135
		3150 lm	4000 K	Blanc	190013	135
				Noir	190020	135

CRI ≥ 92

Puissan.	Angle	Lumen	CCT	Finition	Code	€
20W	24°	2550 lm	3000 K	Blanc	189659	135
				Noir	189666	135
	36°	2550 lm	3000 K	Blanc	189833	135
				Noir	189840	135
	50°	2550 lm	3000 K	Blanc	190037	135
				Noir	190044	135



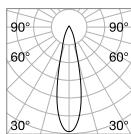
FILTER HONEYCOMB

SINGLE CONNECTION

Nécessaire	Driver	Finition	Code	€
Non		Noir	190181	6
Non	On/Off	Blanc	170145	27
		Noir	170152	27



Light beam: SPOT



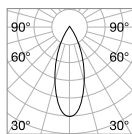
m	lx	Øm
1	8787	0,42
2	2196	0,85
3	976	1,28
4	549	1,71
5	351	2,14



CRI ≥ 82 20W 24° 3000lm 3000K



Light beam: ACCENT



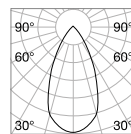
m	lx	Øm
1	4526	0,64
2	1131	1,28
3	502	1,92
4	282	2,56
5	181	3,20



CRI ≥ 82 20W 36° 3000lm 3000K



Light beam: WIDE



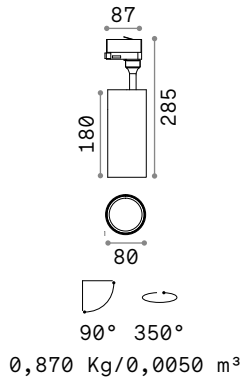
m	lx	Øm
1	2657	0,93
2	664	1,87
3	295	2,81
4	166	3,75
5	106	4,69



CRI ≥ 82 20W 50° 3000lm 3000K



Smile 30W



LED COB PHILIPS Driver TRIDONIC ON/OFF inclus

CRI ≥ 82

Puissan.	Angle	Lumen	CCT	Finition	Code	€
30W	24°	4000 lm	3000 K	Blanc	189697	150
				Noir	189703	150
	36°	4200 lm	4000 K	Blanc	189734	150
				Noir	189741	150
		4000 lm	3000 K	Blanc	189871	150
				Noir	189888	150
50°	4200 lm	4000 K	Blanc	189895	150	
			Noir	189901	150	
	4000 lm	3000 K	Blanc	190051	150	
			Noir	190068	150	
	4200 lm	4000 K	Blanc	190075	150	
			Noir	190082	150	

CRI ≥ 92

Puissan.	Angle	Lumen	CCT	Finition	Code	€
30W	24°	3500 lm	3000 K	Blanc	189710	150
				Noir	189727	150
	36°	3500 lm	3000 K	Blanc	189918	150
				Noir	189925	150
	50°	3500 lm	3000 K	Blanc	190099	150
				Noir	190105	150



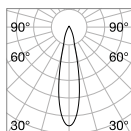
FILTER HONEYCOMB

SINGLE CONNECTION

Nécessaire	Driver	Finition	Code	€
Non		Noir	190181	6
Non	On/Off	Blanc	170145	27
		Noir	170152	27



Light beam: SPOT



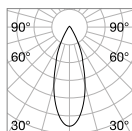
m	lx	Øm
1	12955	0,39
2	3238	0,79
3	1439	1,19
4	809	1,59
5	518	1,99



CRI ≥ 82 30W 24° 4000lm 3000K



Light beam: ACCENT



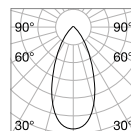
m	lx	Øm
1	6240	0,62
2	1560	1,24
3	693	1,86
4	390	2,48
5	249	3,10



CRI ≥ 82 30W 36° 4000lm 3000K



Light beam: WIDE



m	lx	Øm
1	3740	0,88
2	935	1,76
3	415	2,65
4	233	3,53
5	149	4,42



CRI ≥ 82 30W 50° 4000lm 3000K



Fox new

Projecteur cylindrique en aluminium extrudé idéal pour l'installation sur rail triphasé. Peinture à poudres blanche, noire ou laiton mat, tête rotative à 350 ° et orientable de 90 °; le driver de puissance est inclus et est logé dans le corps cylindrique du projecteur-même. Disponible aussi en version dimmable 1-10V ou DALI. Source lumineuse avec technologie LED COB intégrée, disponible avec une température de couleur de 3000 K ou 4000 K et un indice de rendu des couleurs jusqu'à 90; binning initial ≤3 Step MacAdam; symétrique avec faisceau d'ouverture moyenne. Montage et démontage sans outils. Protection IP20; vie utile du LED 30.000 h L70B50. Idéale pour l'illumination de petits et moyens environnements où on nécessite d'une grande adaptabilité où une grande flexibilité d'agencement est requise, par exemple espaces COMMERCIAUX et RETAIL, et un rapport optimal entre performances et prix.

Source	LED COB
Puissance	8W / 15W / 25W
Driver inclus	On/Off / 1-10V / DALI
Drivers disponibl.	No
Module rail	Triphasé (standard Eutrac)
MacAdam	SDCM 3
CCT	3000 K / 4000 K
CRI	≥80 / ≥90
Durée du LED	30.000 h
Classe d'isolation	On-Off I, 1-10V / DALI II
IP	20
Matériel	Aluminium
Garantie	5 années



[Link - Page 718](#)





Hot Drinks

Espresso	1.30	2.00
Espresso macchiato	1.00	2.30
Americano	1.00	
Cappuccino	2.10	
Caffè latte	2.20	
Flat White	2.00	
Chai Latte	2.00	
Hot Chocolate	2.20	
Hot milk w. Honey	2.00	

Cold Drinks

Mineral Water	0.33l	2.00
Afri Cola	0.2 l	2.00
Seesüßige Limonade ... cherry, pear, orange	0.33l	2.40
Homemade Tamarind-Limonade	0.33l	3.00
Juice ... apple, melon	0.2 l	2.00
Juice w. sparkling Water	0.33l	2.80
orange juice	0.33l	2.40
Limonade	0.33l	2.40
Club Mate	0.33l	2.20
Homemade Gingerbeer (no alcohol)	0.35l	3.00

extra egg
soy-milk
whipped, etc.

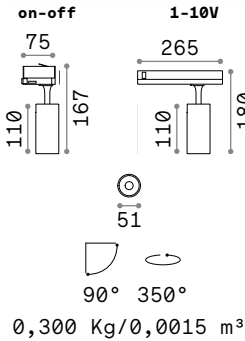
Red-Mango-Zinger, Honey-Vanilla-Creamsicle, Sticky-Tama, Tension-Tamer, Antioxidis Green, Black-Cherry-Berry, Apple-Cinnamon, Chai Bengal Spice

Fresh Tea 2.50
Ginger, Pfaff or Lemn.

Fox 8W

LED COB BRIDGELUX Driver inclus

CRI ≥ 80



Puissan.	Angle	Driver	Lumen	CCT	Finition	Code	€
8W	41°	On-Off	1050 lm	3000 K	Blanc	250410	49
					Noir	250403	49
					Laiton	283920	49
			1100 lm	4000 K	Blanc	271453	49
					Noir	271446	49

CRI ≥ 90

Puissan.	Angle	Driver	Lumen	CCT	Finition	Code	€
8W	41°	On-Off	850 lm	3000 K	Blanc	285368	49
					Noir	285351	49
			1-10V	950 lm	4000 K	Blanc	322339
		Noir				322322	49 new
		850 lm		3000 K	Blanc	302546	85
		Noir	302539	85			



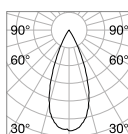
LENS*

SINGLE CONNECTION

Nécessaire	Angle	Driver	Finition	Code	€
Non	23°		Transpar.	302744	5
Non		On/Off	Blanc	170145	27
Non			Noir	170152	27



Light beam: ACCENT



m	lx	Øm
1	2067	0,77
2	517	1,54
3	230	2,30
4	129	3,07
5	83	3,84



CRI ≥ 80 8W 41° 1000lm 3000K

* La lentille optionnelle doivent être commandés en même temps que le produit et sera montée dans le produit à la place de la lentille standard incluse.



Fox 15W

LED COB BRIDGELUX Driver inclus

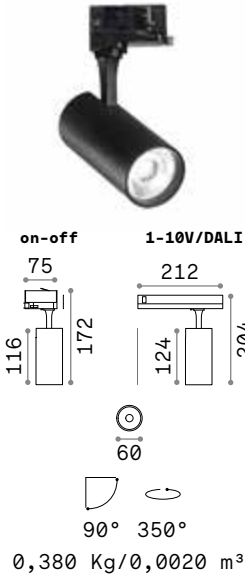
CRI ≥ 80

Puissan.	Angle	Driver	Lumen	CCT	Finition	Code	€
15W	41°	On-Off	1700 lm	3000 K	Blanc	250434	55
					Noir	250427	55
					Laiton	283937	55
			1750 lm	4000 K	Blanc	267784	55
					Noir	267777	55

CRI ≥ 90

Puissan.	Angle	Driver	Lumen	CCT	Finition	Code	€	
15W	41°	On-Off	1550 lm	3000 K	Blanc	285382	55	
					Noir	285375	55	
					1600 lm	4000 K	Blanc	322360
			Noir	322346	55 new			
			1-10V	1550 lm	3000 K	Blanc	302560	90
				Noir	302553	90		
		DALI	1550 lm	3000 K	Blanc	302584	110	
					Noir	302577	110	

Nécessaire	Angle	Driver	Finition	Code	€
Non	15°		Transpar.	302751	5
Non		On/Off	Blanc	170145	27
Non			Noir	170152	27



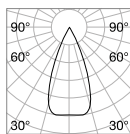
LENS*



SINGLE CONNECTION



Light beam: ACCENT




CRI ≥ 80 15W 41° 1700lm 3000K

* La lentille optionnelle doivent être commandés en même temps que le produit et sera montée dans le produit à la place de la lentille standard incluse.



Fox 25W

LED COB BRIDGELUX Driver inclus

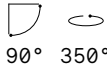
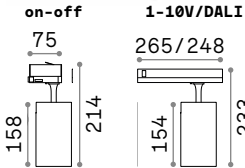
CRI ≥ 80

Puissan.	Angle	Driver	Lumen	CCT	Finition	Code	€
25 W	35°	On-Off	2950 lm	3000 K	Blanc	250458	60
					Noir	250441	60
		1-10V/DALI	3050 lm	4000 K	Blanc	267807	60
					Noir	267791	60

CRI ≥ 90

Puissan.	Angle	Driver	Lumen	CCT	Finition	Code	€	
25 W	35°	On-Off	2550 lm	3000 K	Blanc	285405	60	
					Noir	285399	60	
			2700 lm	4000 K	Blanc	322391	60 new	
					Noir	322377	60 new	
			1-10V	2550 lm	3000 K	Blanc	302607	100
						Noir	302591	100
		DALI	2550 lm	3000 K	Blanc	302621	115	
					Noir	302614	115	

Nécessaire	Angle	Driver	Finition	Code	€
Non	15°		Transpar.	302768	5
Non		On/Off	Blanc	170145	27
Non			Noir	170152	27



0,540 Kg/0,0027 m³



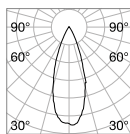
LENS*



SINGLE CONNECTION



Light beam: ACCENT



m	lx	Øm
1	8140	0,61
2	2035	1,22
3	904	1,82
4	509	2,43
5	326	3,04



CRI ≥ 80 25W 35° 2950lm 3000K

* La lentille optionnelle doivent être commandés en même temps que le produit et sera montée dans le produit à la place de la lentille standard incluse.




Eos new

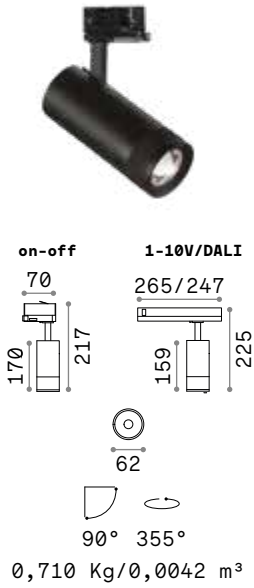
Projecteur cylindrique en aluminium extrudé avec optique symétrique et ouverture de faisceau variable de étroit à large (20° -55°), conseillé pour une installation sur rail triphasé. Revêtement avec vernis à poudre noir ou blanc, tête rotative à 355° et réglable jusqu'à 90° ; le driver d'alimentation est inclus et est logé dans le corps cylindrique du projecteur. Également disponible en version dimmable 1-10 V ou DALI. Source lumineuse avec technologie LED COB intégrée, disponible en deux puissances différentes avec une température de couleur de 3000 K ou 4000 K et avec un index de rendu des couleurs ≥ 90 ; binning initial ≤ 3 Step MacAdam. Montage, démontage et réglage de l'ouverture du faisceau sans outils. Protection IP20; Durée de vie des LED 30.000 h L70B50. Idéal pour l'éclairage de grandes pièces où une grande flexibilité et un rendu des couleurs élevé sont requis, par exemple les zones d'EXPOSITION, les espaces MUSEUM et RETAIL.

Source	LED COB
Puissance	15W / 25W
Driver inclus	On/Off / 1-10V / DALI
Drivers disponibl.	No
Module rail	Triphasé (standard Eutrac)
MacAdam	SDCM 3
CCT	3000 K / 4000 K
CRI	≥ 90
Durée du LED	30.000 h
Classe d'isolation	On-Off I, 1-10V / DALI II
IP	20
Matériel	Aluminium
Garantie	5 années



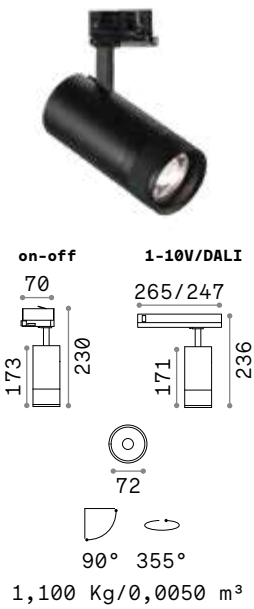
[Link - Page 718](#)





LED COB BRIDGELUX Driver inclus

Puissan.	Angle	Driver	Lumen	CCT	Finition		Code	€
15 W	20-55°	On-Off	1550 lm	3000 K	Blanc		286594	73
					Noir		276182	73
			1600 lm	4000 K	Blanc		322094	73 <i>new</i>
					Noir		322087	73 <i>new</i>
		1-10V	1550 lm	3000 K	Blanc		302959	116
					Noir		302942	116
		DALI	1550 lm	3000 K	Blanc		302997	135
					Noir		302980	135



LED COB BRIDGELUX Driver inclus

Puissan.	Angle	Driver	Lumen	CCT	Finition		Code	€
25 W	20-55°	On-Off	2250 lm	3000 K	Blanc		286600	92
					Noir		276243	92
			2700 lm	4000 K	Blanc		322124	92 <i>new</i>
					Noir		322100	92 <i>new</i>
		1-10V	2250 lm	3000 K	Blanc		302973	135
					Noir		302966	135
		DALI	2250 lm	3000 K	Blanc		303017	155
					Noir		303000	155

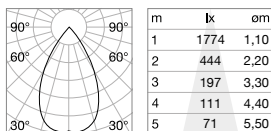


SINGLE CONNECTION

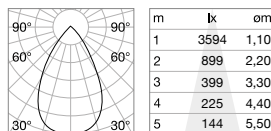
Nécessaire	Angle	Driver	Finition		Code	€
Non		On/Off	Blanc		170145	27
Non			Noir		170152	27



Light beam: from SPOT to WIDE



CRI≥90 15W 20-55° 1550lm 3000K



CRI≥90 25W 20-55° 3000lm 3000K

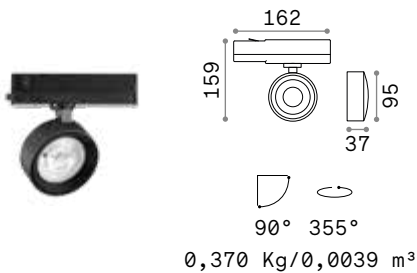




Pov

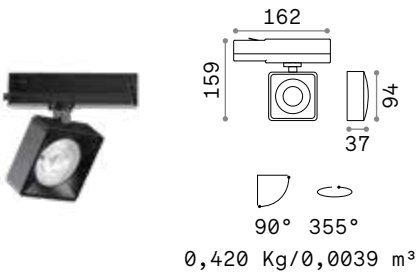


Source	LED COB	CRI	≥95
Puissance	22W	Durée du LED	30.000 h
Driver inclus	On/Off	Classe d'isolation	II
Drivers disponibl.	Non	IP	20
Module rail	Triphasé (standard Eutrac)	Matériel	Aluminium
MacAdam	SDCM 3	Garantie	5 années
CCT	3000 K		



LED COB CREE Driver PHILIPS ON/OFF inclus

Puissan.	Angle	Lumen	CCT	Finition	Code	€
22 W	36°	2000 lm	3000 K	Blanc	296340	135
				Noir	296333	135



LED COB CREE Driver PHILIPS ON/OFF inclus

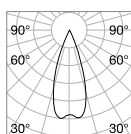
Puissan.	Angle	Lumen	CCT	Finition	Code	€
22 W	36°	2000 lm	3000 K	Blanc	296364	135
				Noir	296357	135



Link - Page 718




Light beam: ACCENT



m	lx	Øm
1	3646	0,65
2	911	1,30
3	405	1,90
4	228	2,60
5	146	3,20

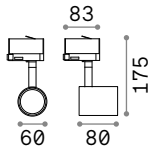


CRI≥95 22W 36° 1750lm 3000K





Spot - Mouse Track



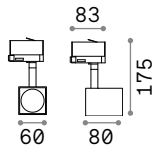
0,250 Kg/0,0016 m³

GU10 Non inclus - Ampoule conseillée 108292

Puissan.	Finition	Code	€
max 50W	Blanc	229706	47
	Noir	229720	47
	Laiton	269634	47



P. 324 P. 422



0,300 Kg/0,0027 m³

GU10 Non inclus - Ampoule conseillée 108292

Puissan.	Finition	Code	€
max 50W	Blanc	229768	44
	Noir	229782	44



P. 324 P. 422



SINGLE CONNECTION

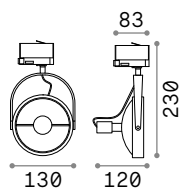
Nécessaire	Driver	Finition	Code	€
Non	On/Off	Blanc	170145	27
		Noir	170152	27



Link - Page 718



Glim Track



0,320 Kg/0,0180 m³

GU10 Ampoules LED GU10 10W 3000 K inclus. **189031**

IP20

Puissan.	Finition	Code	€
max 50W	Blanc	229676	75
	Noir	229683	75



P. 329



SINGLE CONNECTION

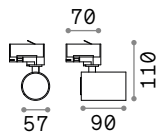
Nécessaire	Driver	Finition	Code	€
Non	On/Off	Blanc	170145	27
		Noir	170152	27



Link - Page 718



Byte



0,200 Kg/0,0013 m³

GU10 Ampoules LED GU10 7W 3000 K inclus. 123943



Puissan.	Finition		Code	€
max 28W	Blanc		274508	36
	Noir		274515	36



SINGLE CONNECTION

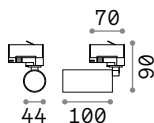
Nécessaire	Driver	Finition		Code	€
Non	On/Off	Blanc		170145	27
		Noir		170152	27



Link - Page 718



Byte Led new



0,310 Kg/0,0007 m³



FILTER HONEYCOMB



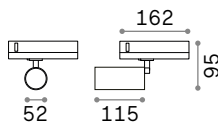
SINGLE CONNECTION

LED COB CITIZEN Driver ON/OFF inclus

⊕ IP20 CRI ≥90 50.000 h

Puissan.	Angle	Lumen	CCT	Finition	Code	€
8 W	34°	660 lm	3000 K	Blanc	316239	80 new
				Noir	316215	80 new

Nécessaire	Driver	Finition	Code	€
Non		Noir	323671	4 new
Non	On/Off	Blanc	170145	27
		Noir	170152	27



0,560 Kg/0,0024 m³

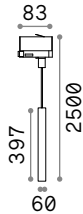
LED COB CITIZEN Driver ON/OFF inclus

⊕ IP20 CRI ≥90 50.000 h

Puissan.	Angle	Lumen	CCT	Finition	Code	€
22 W	30°	1850 lm	3000 K	Blanc	316192	125 new
				Noir	316208	125 new



Link - Page 718



GU10 Ampoules LED GU10 7W 3000 K incluses. 123943

Puissan.	Finition	Code	€
max 28W	Blanc	231662	83
	Noir	231631	83

0,930 Kg/0,0037 m³



SINGLE CONNECTION

Nécessaire	Driver	Finition	Code	€
Non	On/Off	Blanc	170145	27
		Noir	170152	27



[Link - Page 718](#)



Display

Projecteur linéaire en aluminium adapté pour installation sur rail triphasé (norme Eutrac), disponible en trois longueurs différentes et avec traitement époxy en finition blanche ou noire. Le driver d'alimentation est intégré est logé à l'intérieur du rail pour minimiser l'empreinte du produit visible. Disponible dans le modèle WIDE avec optique plate et diffusante en PMMA satiné, dans le modèle UGR avec diffuseur en PMMA micro prismatique pour le contrôle de l'éblouissement et dans le modèle ACCENT avec réflecteurs noirs (UGR <16). Sources LED intégrées ; disponible en température 3000 K et 4000 K ; IRC 80 ; Durée de vie des LED 50 000 h L70B50 ; montage et démontage sans outils. Convient pour l'éclairage des BUREAUX, des espaces COMMERCIAUX et des zones d'EXPOSITION, idéal en combinaison avec d'autres spots sur rail à lumière focalisée.

PRO Produit de haute technologie avec matériaux de haute qualité, destiné à un usage professionnel.

UGR Article avec UGR <16 (Accent), <22 (UGR).

Source	LED SMD
Puissance	14W / 40W
Driver inclus	On/Off
Drivers disponibl.	No
Module rail	Triphasé (standard Eutrac)
MacAdam	SDCM 3
CCT	3000 K / 4000 K
CRI	≥80
UGR	<16 (Accent) / <22 (UGR)
Durée du LED	50.000 h
Classe d'isolation	II
IP	20
Matériel	Aluminium
Garantie	5 années




[Link - Page 718](#)





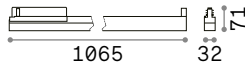
Display Accent



0,400 Kg/0,0064 m³

LED SMD SAMSUNG Driver ON/OFF inclus - UGR <16

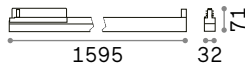
Puissan.	Angle	Lumen	CCT	Finition	Code	€
14 W	60°	1800 lm	3000 K	Blanc	283593	210
				Noir	283609	210
		1900 lm	4000 K	Blanc	283616	210
				Noir	283623	210



1,120 Kg/0,0112 m³

LED SMD SAMSUNG Driver ON/OFF inclus - UGR <16

Puissan.	Angle	Lumen	CCT	Finition	Code	€
28 W	60°	3500 lm	3000 K	Blanc	283524	330
				Noir	276267	330
		3700 lm	4000 K	Blanc	283531	330
				Noir	283548	330



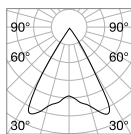
1,570 Kg/0,0173 m³

LED SMD SAMSUNG Driver ON/OFF inclus - UGR <16

Puissan.	Angle	Lumen	CCT	Finition	Code	€
40 W	60°	5300 lm	3000 K	Blanc	283555	455
				Noir	283562	455
		5600 lm	4000 K	Blanc	283579	455
				Noir	283586	455



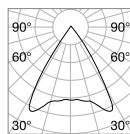
Light beam: ACCENT



m	lx	øm
1	1330	1,20
2	332	2,40
3	148	3,50
4	83	4,70
5	53	5,90



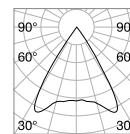
CRI≥80 14W 60° 1800lm 3000K



m	lx	øm
1	2453	1,30
2	613	2,50
3	273	3,80
4	153	5,00
5	96	6,30



CRI≥80 28W 60° 3500lm 3000K



m	lx	øm
1	3598	1,30
2	900	2,50
3	400	3,80
4	225	5,00
5	144	6,30



CRI≥80 40W 60° 5300lm 3000K



Display Accent 535 mm



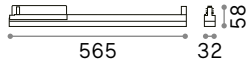
Display Accent 1065 mm



Display Accent 1595 mm



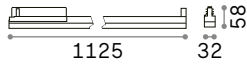
Display Wide



0,420 Kg/0,0067 m³

LED SMD SAMSUNG Driver ON/OFF inclus

Puissan.	Angle	Lumen	CCT	Finition		Code	€
21W	125°	2700 lm	3000 K	Blanc		283753	175
				Noir		283760	175
		2850 lm	4000 K	Blanc		276274	175
				Noir		283777	175



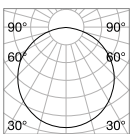
0,770 Kg/0,0124 m³

LED SMD SAMSUNG Driver ON/OFF inclus

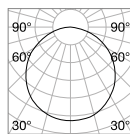
Puissan.	Angle	Lumen	CCT	Finition		Code	€
40W	125°	5700 lm	3000 K	Blanc		283722	265
				Noir		283050	265
		5850 lm	4000 K	Blanc		283739	265
				Noir		283746	265



Light beam: WIDE



m	lx	øm
1	473	5,20
2	118	6,50
3	53	9,70
4	30	13,00
5	19	16,00



m	lx	øm
1	897	3,10
2	224	6,10
3	100	9,20
4	56	12,00
5	36	15,00



CRI≥80 21W 125° 2700lm 3000K

CRI≥80 40W 125° 5700lm 3000K



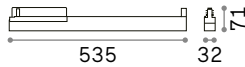
Display Wide 565 mm



Display Wide 1125 mm



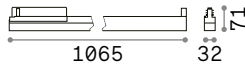
Display UGR



0,400 Kg/0,0064 m³

LED SMD SAMSUNG Driver ON/OFF inclus - UGR <22

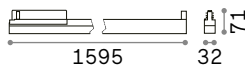
Puissan.	Angle	Lumen	CCT	Finition	Code	€
14 W	70°	2000 lm	3000 K	Blanc	283685	185
				Noir	283692	185
		2100 lm	4000 K	Blanc	283708	185
				Noir	283715	185



1,120 Kg/0,0112 m³

LED SMD SAMSUNG Driver ON/OFF inclus - UGR <22

Puissan.	Angle	Lumen	CCT	Finition	Code	€
27 W	70°	4000 lm	3000 K	Blanc	283647	290
				Noir	283630	290
		4300 lm	4000 K	Blanc	276281	290
				Noir	283258	290



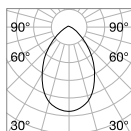
1,570 Kg/0,0173 m³

LED SMD SAMSUNG Driver ON/OFF inclus - UGR <22

Puissan.	Angle	Lumen	CCT	Finition	Code	€
40 W	70°	6050 lm	3000 K	Blanc	283654	410
				Noir	283067	410
		6450 lm	4000 K	Blanc	283661	410
				Noir	283678	410



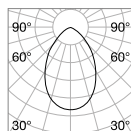
Light beam: WIDE



m	lx	Øm
1	854	1,40
2	213	2,80
3	95	4,20
4	53	5,70
5	34	7,10



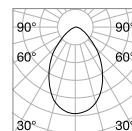
CRI≥80 14W 70° 2000lm 3000K



m	lx	Øm
1	1636	1,40
2	409	2,80
3	182	4,20
4	102	5,70
5	65	7,10




CRI≥80 27W 70° 4000lm 3000K



m	lx	Øm
1	2419	1,40
2	605	2,80
3	269	4,20
4	151	5,70
5	97	7,10



CRI≥80 40W 70° 6050lm 3000K



Display UGR 535 mm



Display UGR 1065 mm



Display UGR 1595 mm



Link **new**

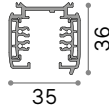
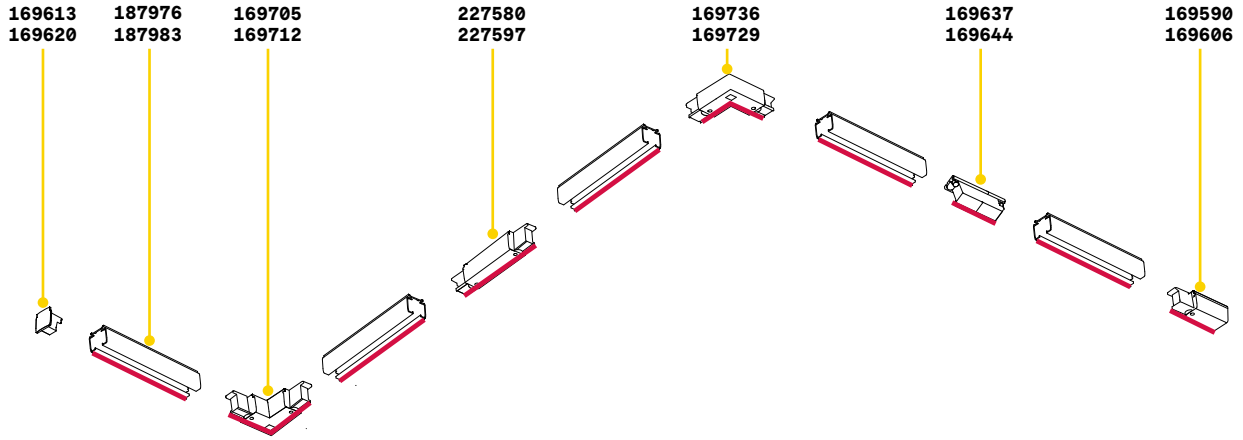
Profilé en aluminium extrudé pour modules électrifiés triphasé; verni à poudres en noir ou blanc, optimisé pour les projecteurs norme Eutrac; disponible dans les versions à plafond, à suspension ou à encastrer dans les plafonds en placoplâtre; idéal pour les systèmes d'installation continue, modules standard de 2000 mm ou 3000 mm. Idéal pour une installation dans de grands environnements, où une grande flexibilité, tels que les espaces MUSEUM, COMMERCIAL et RETAIL. Garantie 5 années.

Classe d'isolation |
IP 20





Link Trimless On/Off



TRACK

Longueur	Poids	Volume	Finition	Code	€
1000 mm	0,94 Kg	0,0016 m³	Blanc	243269	35
			Noir	243252	35
2000 mm	1,93 Kg	0,0032 m³	Blanc	187976	65
			Noir	187983	65
3000 mm	2,87 Kg	0,0048 m³	Blanc	187990	105
			Noir	188003	105



KIT SURFACE



SUSPENSION KIT



END CAP

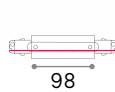
Nécessaire	N. câbles	Long. Câbles	Finition	Code	€
Oui-1Kitx1000 mm			Blanc	169972	7
			Noir	169989	7
Oui-1Kitx1000 mm	1	3000 mm	Blanc	242705	16
			Noir	243283	16
	1	5000 mm	Blanc	243245	18
			Noir	243238	18
Oui			Blanc	169613	4
			Noir	169620	4



MAIN CONNECTOR END

0,060 Kg/0,0002 m³

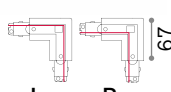
169583	L	€ 16
169576	R	€ 16
169590	L	€ 16
169606	R	€ 16



MAIN CONNECTOR MIDDLE

0,120 Kg/0,0004 m³

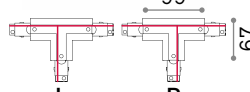
227580	€ 26
227597	€ 26



MAIN CONNECTOR CORNER

0,110 Kg/0,0005 m³

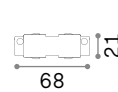
169705	L	€ 27
169712	R	€ 27
169736	L	€ 27
169729	R	€ 27



MAIN CONNECTOR T

0,190 Kg/0,0005 m³

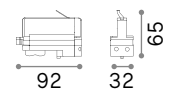
324289	L	€ 45 ^{new}
324272	R	€ 45 ^{new}
324302	L	€ 45 ^{new}
324296	R	€ 45 ^{new}



ELECTRIFIED CONNECTOR

0,030 Kg/0,0001 m³

169637	€ 8
169644	€ 8

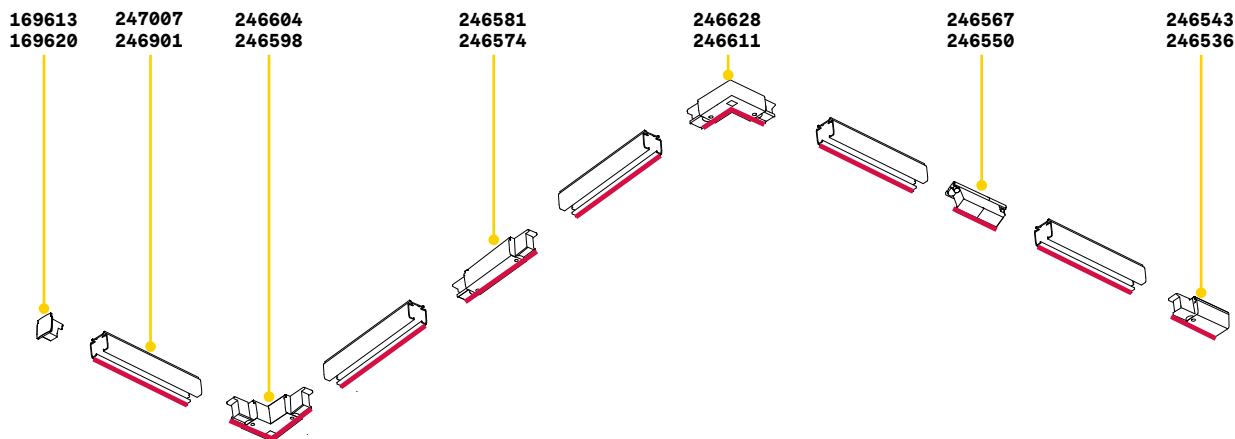


TRACK ADAPTOR

0,080 Kg/0,0002 m³

194257	€ 12
194301	€ 12

Link Trimless DALI - 1-10V



TRACK

Longueur	Poids	Volume	Finition	Code	€
1000 mm	0,94 Kg	0,0016 m³	Blanc	246468	38
			Noir	246451	38
2000 mm	1,93 Kg	0,0032 m³	Blanc	247007	75
			Noir	246901	75
3000 mm	2,87 Kg	0,0048 m³	Blanc	247625	115
			Noir	247618	115



KIT SURFACE

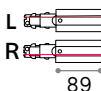


SUSPENSION KIT



END CAP

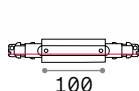
Nécessaire	N. câbles	Long. Câbles	Finition	Code	€
Oui - 1Kitx1000mm			Blanc	169972	7
			Noir	169989	7
Oui - 1Kitx1000mm	1	3000 mm	Blanc	242705	16
			Noir	243283	16
	1	5000 mm	Blanc	243245	18
			Noir	243238	18
Oui			Blanc	169613	4
			Noir	169620	4



MAIN CONNECTOR END

0,079 Kg/0,0002 m³

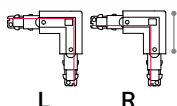
- 246529 L € 19
- 246512 L € 19
- 246543 R € 19
- 246536 R € 19



MAIN CONNECTOR MIDDLE

0,129 Kg/0,0004 m³

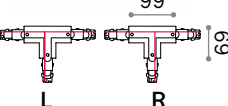
- 246581 L € 31
- 246574 R € 31



MAIN CONNECTOR CORNER

0,130 Kg/0,0006 m³

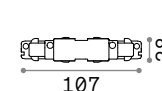
- 246604 L € 33
- 246598 L € 33
- 246628 R € 33
- 246611 R € 33



MAIN CONNECTOR T

0,200 Kg/0,0007 m³

- 324326 L € 60 new
- 324319 L € 60 new
- 324340 R € 60 new
- 324333 R € 60 new



ELECTRIFIED CONNECTOR

0,050 Kg/0,0001 m³

- 246567 L € 12
- 246550 R € 12

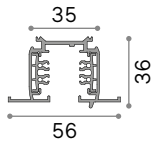
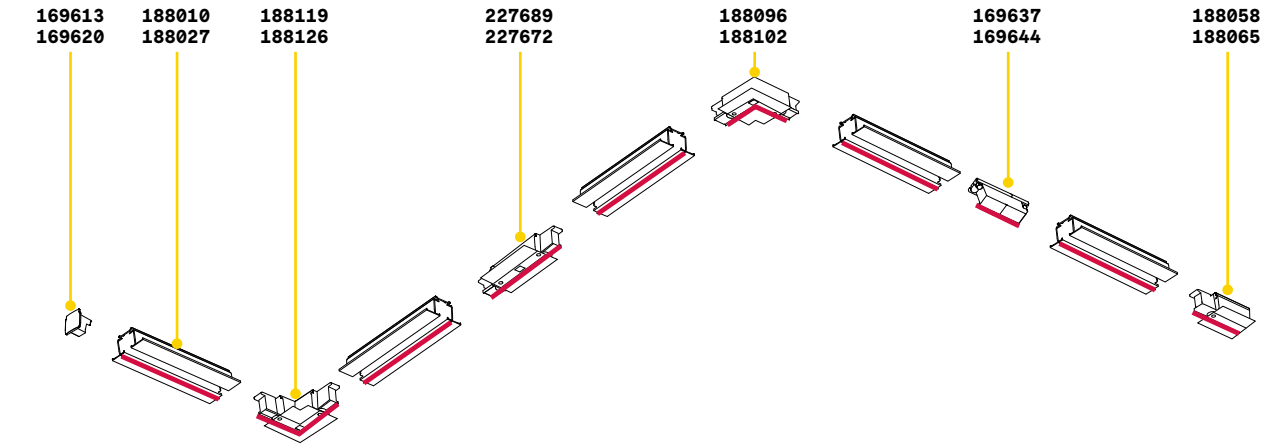


TRACK ADAPTOR

0,063 Kg/0,0003 m³

- 246505 L € 20
- 246499 R € 20

Link Trim On/Off



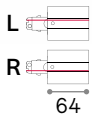
TRACK

Longueur	Poids	Volume	Finition	Code	€
2000 mm	1,92 Kg	0,0132 m³	Blanc	188010	68
			Noir	188027	68



KIT RECESSED
END CAP

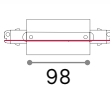
Nécessaire	Finition	Code	€
Oui - 1Kitx1000 mm	Aluminium	188195	6
Oui	Blanc	169613	4
	Noir	169620	4



MAIN CONNECTOR
END

0,070 Kg/0,0002 m³

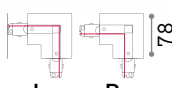
188072 L € 18
188089 L € 18
188058 R € 18
188065 R € 18



MAIN CONNECTOR
MIDDLE

0,130 Kg/0,0004 m³

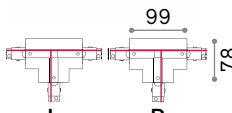
227689 € 29
227672 € 29



MAIN CONNECTOR
CORNER

0,120 Kg/0,0006 m³

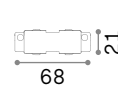
188119 L € 30
188126 L € 30
188096 R € 30
188102 R € 30



MAIN CONNECTOR
T

0,200 Kg/0,0051 m³

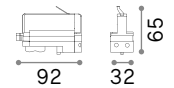
324364 L € 48^{new}
324357 L € 48^{new}
324388 R € 48^{new}
324371 R € 48^{new}



ELECTRIFIED
CONNECTOR

0,030 Kg/0,0001 m³

169637 € 8
169644 € 8

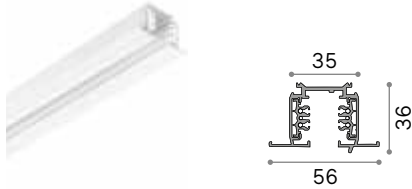
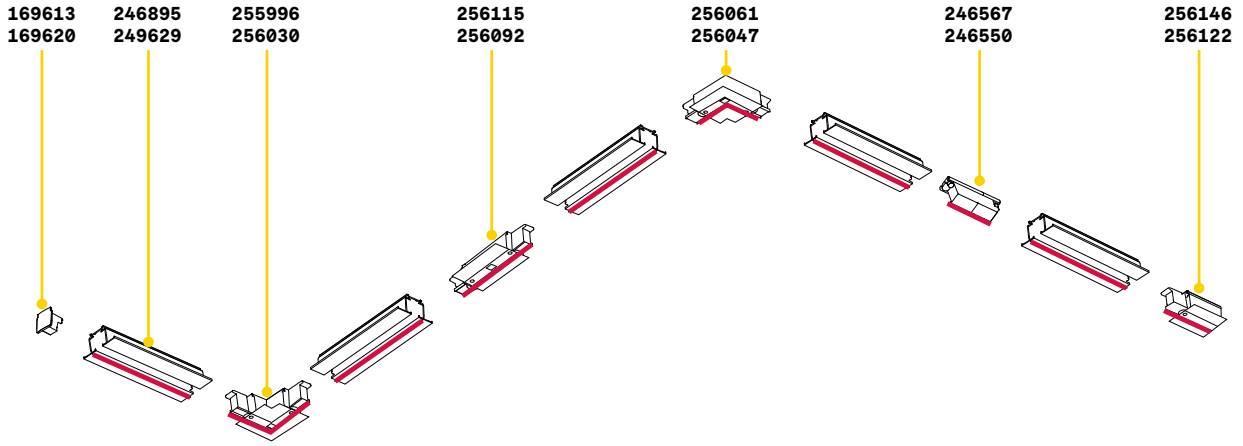


TRACK ADAPTOR

0,080 Kg/0,0002 m³

194257 € 12
194301 € 12

Link Trim DALI - 1-10V



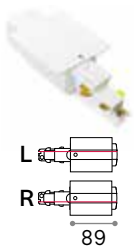
TRACK

Longueur	Poids	Volume	Finition	Code	€
2000 mm	2,11 Kg	0,0048 m ³	Blanc	246895	76
			Noir	249629	76



**KIT RECESSED
END CAP**

Nécessaire	Finition	Code	€
Oui - 1Kitx1000mm	Aluminium	188195	6
Oui	Blanc	169613	4
	Noir	169620	4



**MAIN CONNECTOR
END**

0,089 Kg/0,0004 m³

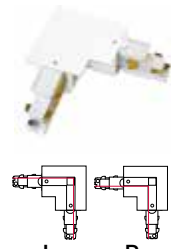
- 256085 L € 21
- 256078 R € 21
- 256146 L € 21
- 256122 R € 21



**MAIN CONNECTOR
MIDDLE**

0,150 Kg/0,0005 m³

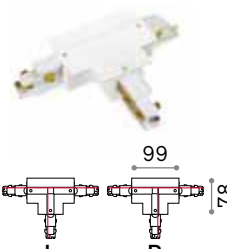
- 256115 L € 34
- 256092 R € 34



**MAIN CONNECTOR
CORNER**

0,150 Kg/0,0006 m³


- 256030 L € 36
- 255996 R € 36
- 256061 L € 36
- 256047 R € 36



**MAIN CONNECTOR
T**

0,200 Kg/0,0051 m³


- 324401 L € 63 new
- 324395 R € 63 new
- 324425 L € 63 new
- 324418 R € 63 new



**ELECTRIFIED
CONNECTOR**

0,050 Kg/0,0001 m³

- 246567 L € 12
- 246550 R € 12



TRACK ADAPTOR

0,063 Kg/0,0003 m³

- 246505 L € 20
- 246499 R € 20































Intérieur

Lampes à encastrer

Index alphabétique

Basic	768
Basic IP65	774
Bento	734
Blues	800
Chill	797
Deep	766
Dynamic	740
Funky	798
Game	748
Groove	776
Jazz	798
Led Panel	784
Lika	319
Lika	786
Lounge	798
Nova	782
Off	762
One	756
Play	321
Play	780
Polka	802
Quark	760
Room-65	799
Samba	794
Soul	801
Swing	798
Virus	758
Walky	803
Zephyr	796
Zeus	726

Index typologies

				
Zeus 726	Bento 734	Dynamic 740	Game 748	One 756
				
Virus 758	Quark 760	Off 762	Deep 766	Basic 768
				
Basic IP65 774	Groove 776	Aura 778	Play 780	Nova 782
				
Led Panel 784	Lika 786	Samba 794	Zephyr 796	Chill 797
				
Jazz 798	Swing 798	Lounge 798	Funky 798	Room-65 799
				
Blues 800	Soul 801	Soul 801	Polka 802	Walky 803

Zeus ^{new}

Système modulaire d'éléments à encastrer composé d'une source lumineuse orientable, d'un réflecteur et d'un anneau rond ou carré, avec lentilles et accessoires de protection en option ; finition blanche et noire ; virole disponible en version TRIM avec cadre ou TRIMLESS sans cadre pour l'installation dans des faux-plafonds en plaques de plâtre ; deux angles d'émission différents au choix. Source lumineuse avec technologie LED COB intégrée, disponible avec une température de couleur de 2700 K, 3000 K ou 4000 K et un index de rendu des couleurs CRI \geq 90 ; classe d'isolation II ; durée de vie des LED 50 000 h L70B50. Également disponible en version dimmable 1-10V, DALI et PUSH. Idéal pour installations intérieures TERTIAIRE et RÉTAIL.



PRO Produit de haute technologie avec matériaux de haute qualité, destiné à un usage professionnel.

UGR Article avec UGR <19.

Source	LED COB
Puissance	13W / 21W
Driver inclus	On/Off
Drivers disponibl.	1-10V / DALI / Push
MacAdam	SDCM 3
CCT	2700 K / 3000 K / 4000 K
CRI	\geq 90
UGR	<19
Durée du LED	50.000 h
Classe d'isolation	II
IP	20
Matériel	Aluminium
Garantie	5 années







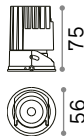
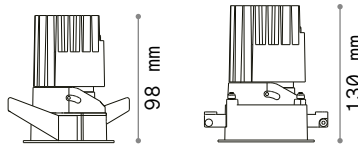
LENS 20°



FILTRE HONEYCOMB

Nécessaire	Modèle	Finition	Code	€
Non	13 W	Transpar.	323688	4 new
	21 W	Transpar.	323985	6 new
Non	13 W	Noir	323671	4 new
	21 W	Noir	323961	6 new

Zeus - Source



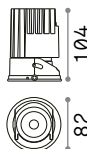
0,300 Kg/0,0014 m³

LED COB CITIZEN Nécessaire - Driver ON/OFF inclus

Puissan.	Angle	Lumen	CCT	Finition	Code	€
13W	40°	980 lm	2700 K	Gris	324807	65 <small>new</small>
		1020 lm	3000 K	Gris	324814	65 <small>new</small>
		1050 lm	4000 K	Gris	324821	65 <small>new</small>

DIMMABLE DRIVER* Optionnel

	Puissan.	Output	Dimensions(LxHxP)	Code	€
1-10V	21W	350 mA	122x25x40 mm	324906	35 <small>new</small>
DALI/Push	20W	350 mA	120x29x51 mm	324913	70 <small>new</small>



0,590 Kg/0,0029 m³

LED COB CITIZEN Nécessaire - Driver ON/OFF inclus

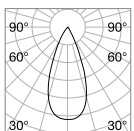
Puissan.	Angle	Lumen	CCT	Finition	Code	€
21W	40°	1850 lm	2700 K	Gris	324838	105 <small>new</small>
		1900 lm	3000 K	Gris	324845	105 <small>new</small>
		2100 lm	4000 K	Gris	324852	105 <small>new</small>

DIMMABLE DRIVER* Optionnel

	Puissan.	Output	Dimensions(LxHxP)	Code	€
1-10V/Push	20W	500 mA	110x22x52 mm	324920	60 <small>new</small>
DALI/Push	20W	500 mA	120x29x51 mm	324937	70 <small>new</small>



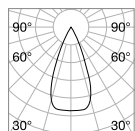
Light beam: ACCENT



m	lx	øm
1	1714	0,76
2	429	1,50
3	190	2,30
4	107	3,10
5	69	3,80



CRI≥90 13W 40° 1020lm 3000K



m	lx	øm
1	3174	0,81
2	794	1,60
3	353	2,40
4	198	3,20
5	127	4,00


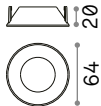


CRI≥90 21W 40° 1900lm 3000K

* Les ballasts dimmables doivent être commandés en même temps que le produit et ils seront déjà inclus dans l'appareil en remplacement des ballast on-off. ** Lentille 40° inclus.

Zeus Round


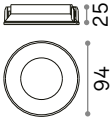
REFLECTOR Nécessaire

0,030 Kg/0,0003 m³

13 W

Finition	Code	€
Blanc	323589	8 <i>new</i>
Noir	323619	8 <i>new</i>
Or	323602	8 <i>new</i>


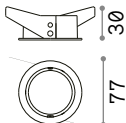



0,040 Kg/0,0007 m³

21 W

Finition	Code	€
Blanc	323763	12 <i>new</i>
Noir	323770	12 <i>new</i>
Or	323794	12 <i>new</i>

FRAME TRIM


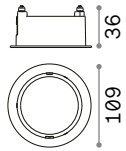



① 70 mm

0,100 Kg/0,0005 m³

13 W

Finition	Code	€
Blanc	324869	15 <i>new</i>
Noir	323527	15 <i>new</i>


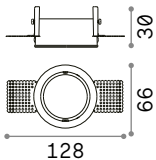
① 100 mm

0,130 Kg/0,0010 m³

21 W

Finition	Code	€
Blanc	324883	18 <i>new</i>
Noir	324005	18 <i>new</i>

FRAME TRIMLESS


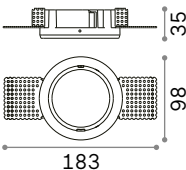



① 73 mm

0,120 Kg/0,0005 m³

13 W

Finition	Code	€
Blanc	323541	18 <i>new</i>

① 105 mm

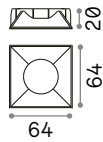
0,160 Kg/0,0008 m³

21 W

Finition	Code	€
Blanc	323725	35 <i>new</i>



Zeus Square



0,030 Kg/0,0003 m³

REFLECTOR Necessaire

13 W

Finition	Code	€
Blanc	323633	8 <i>new</i>
Noir	323657	8 <i>new</i>
Or	323640	8 <i>new</i>

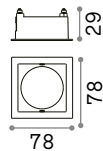


0,050 Kg/0,0007 m³

21 W

Finition	Code	€
Blanc	323800	12 <i>new</i>
Noir	323817	12 <i>new</i>
Or	323831	12 <i>new</i>

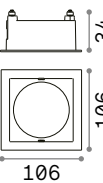
FRAME TRIM



68 x 68 mm
0,100 Kg/0,0005 m³

13 W

Finition	Code	€
Blanc	324876	15 <i>new</i>
Noir	323534	15 <i>new</i>

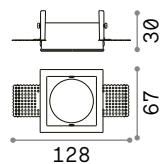


96 x 96 mm
0,130 Kg/0,0010 m³

21 W

Finition	Code	€
Blanc	324890	18 <i>new</i>
Noir	323718	18 <i>new</i>

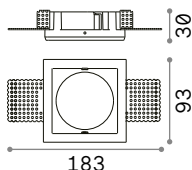
FRAME TRIMLESS



68 x 68 mm
0,120 Kg/0,0005 m³

13 W


Finition	Code	€
Blanc	323558	18 <i>new</i>



96 x 96 mm
0,160 Kg/0,0008 m³

21 W

Finition	Code	€
Blanc	323732	35 <i>new</i>



Bento

Système modulaire d'éléments encastrés composé d'une source orientable, d'un réflecteur et d'une bague, avec des lentilles et des accessoires de blindage en option ; finition noir et blanc; bague à encastrer disponible en forme simple ronde ou carrée, ou rectangulaire en version double ou triple pour l'installation de sources multiples et indépendantes ;anneau anti-éblouissement en option pour régression de la source en mode non orientable ; trois angles d'émission différents au choix. Source lumineuse avec technologie LED COB intégrée pour une efficacité maximale, disponible avec une température de couleur de 3000 K; LED économe en énergie avec un rendu des couleurs élevé; IRC 90 ; regroupement initial ≤ 3 - Étape MacAdam; classe d'isolation II; Durée de vie des LED 50 000 h L70B50. Disponible dans les deux versions DALI et 1-10V dimmable. Grâce à sa taille compacte et sa grande polyvalence, il est idéal pour les installations intérieures domestiques, exécutives et RETAIL.

PRO Produit de haute technologie avec matériaux de haute qualité, destiné à un usage professionnel.

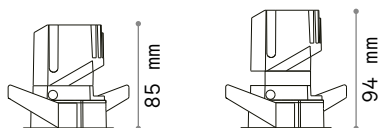
UGR Article avec UGR <19.

Source	LED COB
Puissance	9W / 13W
Driver inclus	On/Off
Drivers disponibl.	1-10V / DALI / Push
MacAdam	SDCM 3
CCT	3000 K
CRI	≥ 90
UGR	<19
Durée du LED	50.000 h
Classe d'isolation	II
IP	20
Matériel	Aluminium
Garantie	5 années

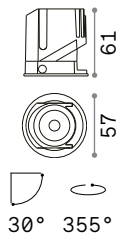




Bento - Source



with anti-glare ring



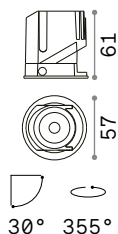
0,400 Kg/0,0003 m³

LED COB CITIZEN Nécessaire - Driver TRIDONIC ON/OFF inclus

Puissan.	Angle	Lumen	CCT	Finition	Code	€
9W	36°	730 lm	3000 K	Noir	279596	45

DIMMABLE DRIVER* Optionnel

	Puissan.	Output	Dimensions(LxHxP)	Code	€
1-10V	12 W	250 mA	122x25x40 mm	287843	58
DALI / Push	20 W	250 mA	120x29x51 mm	287850	87



0,400 Kg/0,0003 m³

LED COB CITIZEN Nécessaire - Driver TRIDONIC ON/OFF inclus

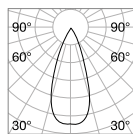
Puissan.	Angle	Lumen	CCT	Finition	Code	€
13 W	36°	1000 lm	3000 K	Noir	279602	50

DIMMABLE DRIVER* Optionnel

	Puissan.	Output	Dimensions(LxHxP)	Code	€
1-10V / Push	20 W	350 mA	108x22x52 mm	287867	75
DALI / Push	20 W	350 mA	120x29x51 mm	287874	80



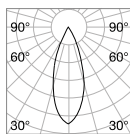
Light beam: ACCENT



m	lx	øm
1	1312	0,71
2	328	1,40
3	146	2,10
4	82	2,80
5	52	3,50



CRI≥90 9W 36° 730lm 3000K



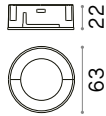
m	lx	øm
1	1846	0,65
2	461	1,30
3	205	1,90
4	115	2,60
5	74	3,20



CRI≥90 13W 36° 1000lm 3000K

* Les ballasts dimmables doivent être commandés en même temps que le produit et ils seront déjà inclus dans l'appareil en remplacement des ballast on-off. ** Lentille 36° inclus.

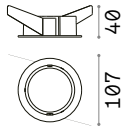
Bento - Frame and Reflector



ROUND - REFLECTOR Necessaire

Finition	Code	€
Blanc	279633	6
Noir	279640	6

0,020 Kg/0,0001 m³

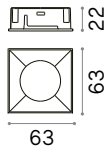


ROUND - FRAME SINGLE Necessaire

Finition	Code	€
Blanc	287898	12
Noir	287881	12

Ⓜ 68 mm

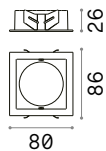
0,060 Kg/0,0001 m³



SQUARE - REFLECTOR Necessaire

Finition	Code	€
Blanc	279671	8
Noir	279688	8

0,020 Kg/0,0001 m³

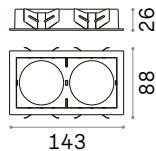


SQUARE - FRAME SINGLE Necessaire

Finition	Code	€
Blanc	287911	14
Noir	287904	14

Ⓜ 68 x 68 mm

0,050 Kg/0,0002 m³

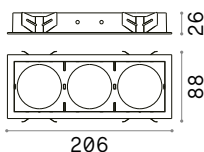


SQUARE - FRAME TWIN Necessaire

Finition	Code	€
Blanc	287935	24
Noir	280233	24

Ⓜ 134 x 71 mm

0,110 Kg/0,0004 m³



SQUARE - FRAME TRIPLE Necessaire

Finition	Code	€
Blanc	287928	30
Noir	280240	30

Ⓜ 197 x 71 mm

0,300 Kg/0,0006 m³



Dynamic

Système modulaire d'éléments encastrés en aluminium composés d'une source, d'un réflecteur à virole, avec lentilles et écrans optionnels; finition en blanc, noir; disponible pour encastrer soit rond que carré; trois angles d'émission différents à choix. Source lumineuse avec technologie LED COB intégré pour une meilleure efficacité, disponible avec une température de couleur de 2700 K, 3000 K ou 4000 K; LED éco énergétique avec rendu des couleurs élevé; IRC \geq 90; binning initial \leq 3 Step MacAdam; protection frontale IP54 (à produit installé); classe d'isolation II; vie utile du LED 50.000 h L70B50. Disponible dans les versions dimmables DALI et 1-10V. Grâce à sa taille compacte et à sa grande polyvalence, il est idéal pour l'installation à l'intérieur, MAISONS, SIÈGES et COMMERCIAL.

PRO

Produit de haute technologie avec matériaux de haute qualité, destiné à un usage professionnel.

UGR

Article avec UGR <19.





IP54

Degré de protection IP54.

Source	LED COB
Puissance	9W / 10W / 15W
Driver inclus	On/Off
Drivers disponibl.	1-10V / DALI / Push
MacAdam	SDCM 3
CCT	2700 K / 3000 K / 4000 K
CRI	\geq 90
UGR	<19
Durée du LED	50.000 h
Classe d'isolation	II
IP	54
Matériel	Aluminium
Garantie	5 années

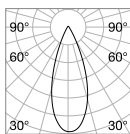




	Nécessaire	Angle	Finition	Code	€	
	LENS	Non	20°	Transpar.	211763	7
			55°	Transpar.	211770	7
	FILTRE HONEYCOMB	Non	Noir	208671	7	
	FILTRE ELLIPTICAL	Non	Transpar.	208688	7	
	GU10 ADAPTOR WITH LAMPHOLDER INCLUDED - IP20	Non	Blanc	208640	16	
			Noir	208657	16	



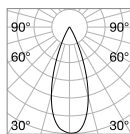
Light beam: ACCENT



m	lx	Øm
1	1653	0,72
2	413	1,44
3	184	2,16
4	103	2,88
5	66	3,60



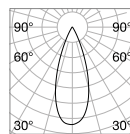
CRI≥90 9W 35° 8701m 3000K



m	lx	Øm
1	1643	0,66
2	410	1,32
3	182	1,98
4	102	2,64
5	65	3,30



CRI≥90 10W 35° 10001m 3000K

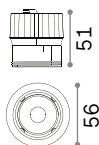


m	lx	Øm
1	2294	0,64
2	573	1,29
3	254	1,93
4	143	2,58
5	91	3,23



CRI≥90 15W 35° 11501m 3000K

Dynamic - Source



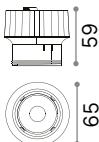
0,180 Kg/0,0030 m³

LED COB CITIZEN Nécessaire - Driver TRIDONIC ON/OFF inclus

Puissan.	Angle	Lumen	CCT	Finition	Code	€
9W	35°	840 lm	2700 K	Noir	252971	45
		870 lm	3000 K	Noir	252988	45
		1000 lm	4000 K	Noir	252995	45

DIMMABLE DRIVER* Optionnel

	Puissan.	Output	Dimensions(LxHxP)	Code	€
1-10V	12 W	200 mA	125 x 27 x 45 mm	253008	50
DALI/Push	9 W	200 mA	135 x 20 x 30 mm	253015	120



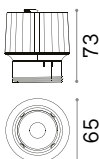
0,150 Kg/0,0030 m³

LED COB CITIZEN Nécessaire - Driver TRIDONIC ON/OFF inclus

Puissan.	Angle	Lumen	CCT	Finition	Code	€
10 W	35°	970 lm	2700 K	Noir	208541	65
		1000 lm	3000 K	Noir	208558	65
		1100 lm	4000 K	Noir	208565	65

DIMMABLE DRIVER* Optionnel

	Puissan.	Output	Dimensions(LxHxP)	Code	€
1-10V	10 W	250 mA	135 x 20 x 30 mm	216317	40
DALI/Push	17 W	250 mA	130 x 30 x 43 mm	216027	110



0,350 Kg/0,0030 m³

LED COB CITIZEN Nécessaire - Driver TRIDONIC ON/OFF inclus

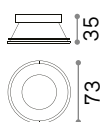
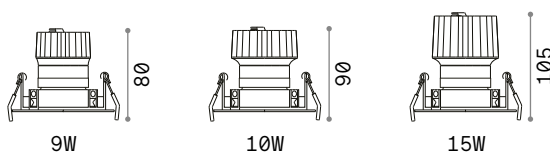
Puissan.	Angle	Lumen	CCT	Finition	Code	€
15 W	35°	1500 lm	2700 K	Noir	208572	90
		1150 lm	3000 K	Noir	208589	90
		1650 lm	4000 K	Noir	208596	90

DIMMABLE DRIVER* Optionnel

	Puissan.	Output	Dimensions(LxHxP)	Code	€
1-10V	20 W	350 mA	101 x 29 x 51 mm	216324	65
DALI/Push	17 W	350 mA	130 x 30 x 43 mm	216263	115

* Les ballasts dimmables doivent être commandés en même temps que le produit et ils seront déjà inclus dans l'appareil en remplacement des ballast on-off. ** Lentille 35° inclus.

Dynamic Round

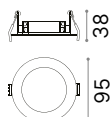


REFLECTOR Nècessaire

SYMÉTRIQUE

0,020 Kg/0,0002 m³

Finition	Code	€
Blanc	211787	8
Noir	211794	8



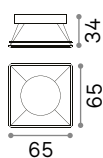
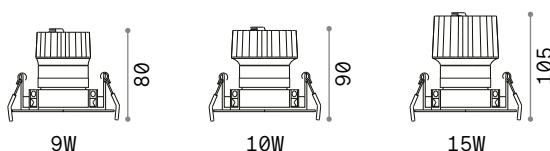
FRAME Nècessaire

① 80 mm
0,060 Kg/0,0004 m³

Finition	Code	€
Blanc	208695	17
Noir	208701	17



Dynamic Square

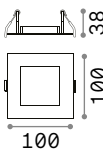


0,020 Kg/0,0002 m³

REFLECTOR Nècessaire

SYMÉTRIQUE

Finition	Code	€
Blanc	211817	8
Noir	211824	8



① 90 mm

0,050 Kg/0,0004 m³

FRAME Nècessaire

Finition	Code	€
Blanc	208725	19
Noir	208732	19



Game **new**

Spot encastré en aluminium moulé sous pression avec écrou à anneau rond ou carré, idéal pour l'installation aux plafonds en placoplâtre ou à panneaux. Finition chromée mat, blanc mat RAL 9001, noir mat RAL 9011, ou or mat RAL 1032. Disponible en version avec cadre extérieur (TRIM), sans cadre pour placoplâtre (TRIMLESS), ou avec cadre et protection frontale améliorée (IP65). Technologie LED COB disponible en température de couleur 2700 K, 3000 K ou 4000 K. Protection IP20; classe d'isolation II; vie utile du LED 50.000 h L70B50 Disponible aussi en version dimmable 1-10V, DALI et PUSH.

UGR Article avec UGR <19.

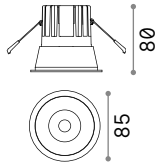
Source	LED COB
Puissance	11W / 20W
Driver inclus	On/Off
Drivers disponibl.	1-10V/Push / DALI/Push
CCT	2700 K / 3000 K / 4000 K
CRI	≥80 / ≥90
UGR	<19
Durée du LED	50.000 h
Classe d'isolation	II
IP	20 / 65
Matériel	Aluminium
Garantie	5 années





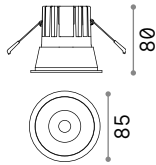
Game Trim Round

LED COB CREE Driver ON/OFF inclus - CRI ≥ 80



⌀ 75 mm
0,280 Kg/0,0011 m³

Puissan.	Angle	Lumen	CCT	Finition	Code	€
11W	36°	1000 lm	2700 K	Blanc +	285429	47
				Argent +	192284	47
		1100 lm	3000 K	Blanc +	192291	47
				Noir +	192277	47
				Or +	192307	47
1250 lm	4000 K	Blanc +	267975	47		



⌀ 75 mm
0,280 Kg/0,0011 m³

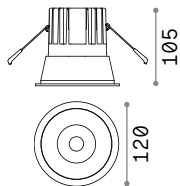
Puissan.	Angle	Lumen	CCT	Finition	Code	€
11W	36°	1000 lm	2700 K	Noir +	285412	47
				Argent +	192321	47
		1100 lm	3000 K	Blanc +	192338	47
				Noir +	192314	47
				Or +	192345	47
		1250 lm	4000 K	Noir +	267968	47

IP65

Puissan.	Angle	Lumen	CCT	Finition	Code	€
11W	36°	1100 lm	3000 K	Blanc +	313191	75 new
				Noir +	327754	75 new

DIMMABLE DRIVER* Optionnel

	Puissan.	Output	Dimensions(LxHxP)	Code	€
1-10V/Push	20 W	250 mA	111x22x52 mm	217253	60
DALI/Push	12 W	250 mA	132x20x30 mm	202396	60



⌀ 110 mm
0,660 Kg/0,0033 m³

LED COB BRIDGELUX Driver ON/OFF inclus - CRI ≥ 90

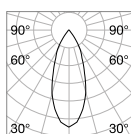
Puissan.	Angle	Lumen	CCT	Finition	Code	€
20W	24°	2350 lm	3000 K	Blanc +	273174	90
				Noir +	273167	90



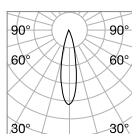
Light beam: ACCENT



Light beam: SPOT



m	lx	øm
1	1545	0,69
2	386	1,38
3	171	2,07
4	96	2,77
5	61	3,46



m	lx	øm
1	8645	0,41
2	2161	0,83
3	961	1,20
4	540	1,70
5	346	2,10



* Les ballasts dimmables doivent être commandés en même temps que le produit et ils seront déjà inclus dans l'appareil en remplacement des ballast on-off.

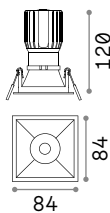
CRI ≥ 90 11W 36° 1100lm 3000K

CRI ≥ 90 20W 24° 2350lm 3000K



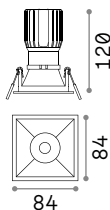
Game Trim Square

LED COB CREE Driver ON/OFF inclus - CRI ≥ 80



75 x 75 mm
0,270 Kg/0,0011 m³

Puissan.	Angle	Lumen	CCT	Finition	Code	€
11W	36°	1000 lm	2700 K	Blanc +	285443	47
		1100 lm	3000 K	Blanc +	192376	47
				Noir +	192352	47



75 x 75 mm
0,270 Kg/0,0011 m³

Puissan.	Angle	Lumen	CCT	Finition	Code	€
11W	36°	1000 lm	2700 K	Noir +	285436	47
		1100 lm	3000 K	Blanc +	192406	47
				Noir +	192383	47

IP65

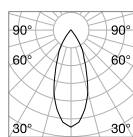
Puissan.	Angle	Lumen	CCT	Finition	Code	€
11W	36°	1100 lm	3000 K	Blanc +	313207	75 <i>new</i>
				Noir +	327761	75 <i>new</i>

DIMMABLE DRIVER* Optionnel

	Puissan.	Output	Dimensions(LxHxP)	Code	€
1-10V/Push	20 W	250 mA	111x22x52 mm	217253	60
DALI/Push	12 W	250 mA	132x20x30 mm	202396	60



Light beam: ACCENT



m	lx	Øm
1	1545	0,69
2	386	1,38
3	171	2,07
4	96	2,77
5	61	3,46

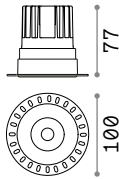


CRI≥90 11W 36° 1100lm 3000K

* Les ballasts dimmables doivent être commandés en même temps que le produit et ils seront déjà inclus dans l'appareil en remplacement des ballast on-off.



Game Trimless

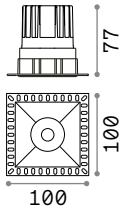


⌀ 75 mm

0,300 Kg/0,0011 m³

LED COB CREE Driver ON/OFF inclus - CRI ≥80

Puissan.	Angle	Lumen	CCT	Finition	Code	€
11W	36°	1100 lm	3000 K	Blanc	319667	50 <i>new</i>
				Noir	319650	50 <i>new</i>



75 x 75 mm

0,300 Kg/0,0011 m³

LED COB CREE Driver ON/OFF inclus - CRI ≥80

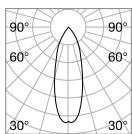
Puissan.	Angle	Lumen	CCT	Finition	Code	€
11W	36°	1100 lm	3000 K	Blanc	319681	50 <i>new</i>
				Noir	319674	50 <i>new</i>

DIMMABLE DRIVER* Optionnel

	Puissan.	Output	Dimensions(LxHxP)	Code	€
1-10V/Push	20 W	250 mA	111x22x52 mm	217253	60
DALI/Push	12 W	250 mA	132x20x30 mm	202396	60



Light beam: ACCENT




m	lx	Øm
1	1609	0,60
2	402	1,20
3	179	1,80
4	101	2,40
5	64	3,00



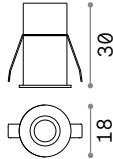
CRI≥80 11W 36° 1100lm 3000K

* Les ballasts dimmables doivent être commandés en même temps que le produit et ils seront déjà inclus dans l'appareil en remplacement des ballast on-off.



One

Source	LED SMD	Durée du LED	30.000 h
Puissance	2W / 3W	Classe d'isolation	II
Driver inclus	On/Off	IP	20
Drivers disponibl.	No	Matériel	Aluminium
CCT	3000 K	Garantie	5 années
CRI	≥90		

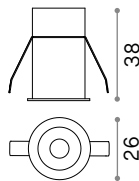


⌀ 17 mm

0,050 Kg/0,0001 m³

LED SMD Driver ON/OFF inclus*

Puissan.	Angle	Lumen	CCT	Finition	Code	€
2W	23°	130 lm	3000 K	Blanc	274768	31

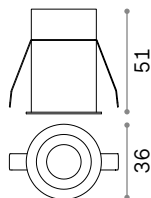


⌀ 25 mm

0,070 Kg/0,0001 m³

LED SMD Driver ON/OFF inclus*

Puissan.	Angle	Lumen	CCT	Finition	Code	€
2W	30°	130 lm	3000 K	Blanc	274775	37



⌀ 35 mm

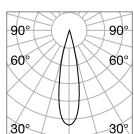
0,100 Kg/0,0003 m³

LED SMD Driver ON/OFF inclus*

Puissan.	Angle	Lumen	CCT	Finition	Code	€
3W	23°	270 lm	3000 K	Blanc	274782	41



Light beam: SPOT



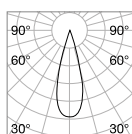
m	lx	øm
1	372	0,40
2	93	0,81
3	41	1,20
4	23	1,60
5	15	2,00



CRI≥90 2W 23° 130lm 3000K



Light beam: SPOT



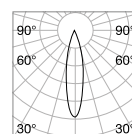
m	lx	øm
1	307	0,53
2	77	1,10
3	34	1,60
4	19	2,10
5	12	2,70



CRI≥90 2W 30° 130lm 3000K



Light beam: SPOT



m	lx	øm
1	866	0,40
2	216	0,80
3	96	1,20
4	54	1,60
5	35	2,00



CRI≥90 3W 23° 270lm 3000K

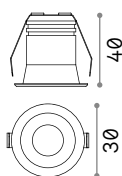
* Dimensions L 38,3 x H 16,5 x P 19,3 mm



757

Virus

Source	LED SMD	Durée du LED	50.000 h
Puissance	3W	Classe d'isolation	II
Driver inclus	On/Off	IP	20
Drivers disponibl.	No	Matériel	Aluminium
CCT	3000 K	Garantie	5 années
CRI	≥90		



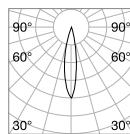
⌀ 30 mm
0,070 Kg/0,0003 m³

LED SMD OSRAM Driver ON/OFF inclus

Puissan.	Angle	Lumen	CCT	Finition	Code	€
3W	20°	210 lm	3000 K	Blanc	+ 244808	32
				Or	+ 244822	32
				Noir	+ 244846	32
				Or	+ 244853	32



Light beam: SPOT



m	lx	øm
1	1374	0,30
2	344	0,60
3	153	0,91
4	86	1,20
5	55	1,50



CRI≥90 3W 20° 210lm 3000K



244808



244822



244846



244853



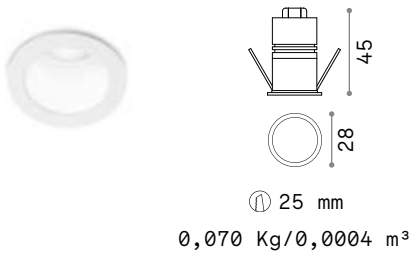
Quark new

Source	LED COB / SMD	Durée du LED	30.000 h
Puissance	2W / 3W / 5W / 8W	Classe d'isolation	II
Driver inclus	On/Off	IP	20
Drivers disponibl.	No	Matériel	Aluminium
CCT	3000 K	Garantie	5 années
CRI	≥90		



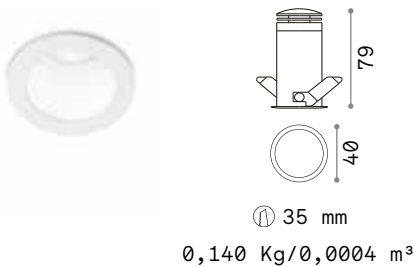
LED SMD BRIDGELUX Driver ON/OFF inclus

Puissan.	Angle	Lumen	CCT	Finition	Code	€
2W	30°	180 lm	3000 K	Blanc	327471	35 <small>new</small>
				Noir	305844	35 <small>new</small>



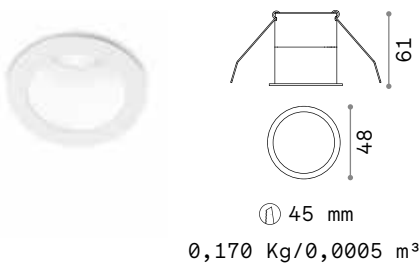
LED SMD BRIDGELUX Driver ON/OFF inclus

Puissan.	Angle	Lumen	CCT	Finition	Code	€
3W	25°	250 lm	3000 K	Blanc	327488	40 <small>new</small>
				Noir	305851	40 <small>new</small>



LED SMD BRIDGELUX Driver ON/OFF inclus

Puissan.	Angle	Lumen	CCT	Finition	Code	€
5W	30°	320 lm	3000 K	Blanc	307756	50 <small>new</small>
				Noir	327495	50 <small>new</small>

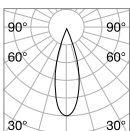


LED COB CITIZEN Driver ON/OFF inclus

Puissan.	Angle	Lumen	CCT	Finition	Code	€
8W	30°	720 lm	3000 K	Blanc	258478	57
				Noir	258461	57



Light beam: ACCENT



m	lx	Øm
1	1446	0,54
2	362	1,10
3	161	1,60
4	90	2,20
5	56	2,70



CRI≥80 8W 30° 720lm 3000K



761

Off

Luminaire encastré fixe en aluminium coulé sous pression avec anneau rond en trois dimensions, idéal pour une installation sur des plafonds en placo-plâtre. Finition noir mat RAL 9005 et blanc mat RAL 9016, LED intégrées à refroidissement passif; Technologie COB (Chip on Board) pour une efficacité maximale; UGR <19; binning initial \leq MacAdam en 3 étapes; disponible en températures de couleur de 3000 K et 4000 K; CRI \geq 90; protection frontale IP54 (à produit installé); classe d'isolation II; en option dimmable 1-10V, DALI et Push; vie utile du LED 50.000 h L80B50. Convient aux BUREAUX et aux environnements de GESTION et en général où il y a la présence de terminaux vidéo et la nécessité d'assurer un contrôle élevé de l'éblouissement. Le rendu des couleurs élevé le rend également idéal pour les espaces d'exposition et la mise en valeur des produits dans les salles d'exposition et les espaces de vente dans le secteur RETAIL.


PRO Produit de haute technologie avec matériaux de haute qualité, destiné à un usage professionnel.

UGR Article avec UGR <19.

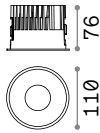
IP54 Degré de protection IP54.

Source	LED COB
Puissance	15W / 28W / 42W
Driver inclus	On/Off
Drivers disponibl.	1-10V / DALI / Push
MacAdam	SDCM 3
CCT	3000 K / 4000 K
CRI	\geq 90
UGR	<19
Durée du LED	50.000 h
Classe d'isolation	II
IP	54
Matériel	Aluminium
Garantie	5 années





Off

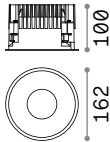


⌀ 100 mm

0,460 Kg/0,0021 m³

LED COB CITIZEN Driver TRIDONIC ON/OFF inclus

Puissan.	Angle	Lumen	CCT	Finition	Code	€
15 W	50°	1350 lm	3000 K	Blanc	266497	86
				Noir	266558	86
		1450 lm	4000 K	Blanc	266503	86
				Noir	266565	86

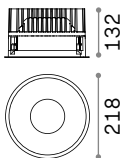


⌀ 150 mm

0,990 Kg/0,0045 m³

LED COB CITIZEN Driver TRIDONIC ON/OFF inclus

Puissan.	Angle	Lumen	CCT	Finition	Code	€
28 W	60°	2900 lm	3000 K	Blanc	266510	128
				Noir	266572	128
		3150 lm	4000 K	Blanc	266527	128
				Noir	266589	128



⌀ 205 mm

1,850 Kg/0,0094 m³

LED COB CITIZEN Driver TRIDONIC ON/OFF inclus

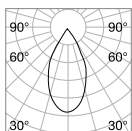
Puissan.	Angle	Lumen	CCT	Finition	Code	€
42 W	60°	4150 lm	3000 K	Blanc	266534	180
				Noir	266596	180
		4500 lm	4000 K	Blanc	266541	180
				Noir	266602	180

DIMMABLE DRIVER* Optionnel

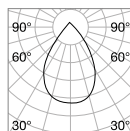
Modèle	Control	Puissan.	Output	Dimensions(LxHxP)	Code	€
Off 15 W	1-10V/Push	20 W	350 mA	105 x 20 x 50 mm	266657	70
	DALI	20 W	350 mA	120 x 29 x 51 mm	266701	70
Off 28 W	1-10V/Push	22 W	700 mA	100 x 20 x 65 mm	266671	95
	DALI	32 W	700 mA	108 x 30 x 44 mm	266725	95
Off 42 W	1-10V	42 W	1050 mA	120 x 20 x 75 mm	266688	115
	DALI/Push	45 W	1050 mA	150 x 30 x 43 mm	266732	110



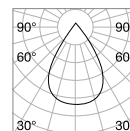
Light beam: WIDE



m	lx	øm
1	1688	0,93
2	422	1,90
3	188	2,80
4	105	3,70
5	68	4,60



m	lx	øm
1	2457	1,30
2	614	2,50
3	273	3,80
4	154	5,10
5	98	6,40



m	lx	øm
1	3496	1,20
2	874	2,40
3	388	3,60
4	218	4,80
5	140	6,00



CRI≥90 15W 50° 1350lm 3000K

CRI≥90 28W 60° 2900lm 3000K

CRI≥90 42W 60° 4150lm 3000K

* Les ballasts dimmables doivent être commandés en même temps que le produit et ils seront déjà inclus dans l'appareil en remplacement des ballast on-off.



Deep

Source	LED SMD	Durée du LED	50.000 h
Puissance	10W / 20W / 30W	Classe d'isolation	II
Driver inclus	On/Off	IP	20
Drivers disponibl.	1-10V / DALI / Push	Matériel	Aluminium
CCT	3000 K / 4000 K	Garantie	5 années
CRI	≥80		

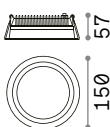


① 90 mm

0,160 Kg/0,0014 m³

LED SMD Driver ON/OFF inclus

Puissan.	Angle	Lumen	CCT	Finition	Code	€
10 W	70°	1350 lm	3000 K	Blanc	249018	28
		1450 lm	4000 K	Blanc	249025	28

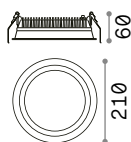


① 145 mm

0,360 Kg/0,0037 m³

LED SMD Driver ON/OFF inclus

Puissan.	Angle	Lumen	CCT	Finition	Code	€
20 W	77°	2750 lm	3000 K	Blanc	249032	62
		2950 lm	4000 K	Blanc	249049	62



① 200 mm

0,650 Kg/0,0053 m³

LED SMD Driver ON/OFF inclus

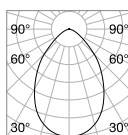
Puissan.	Angle	Lumen	CCT	Finition	Code	€
30 W	77°	4150 lm	3000 K	Blanc	248783	84
		4350 lm	4000 K	Blanc	248790	84

DIMMABLE DRIVER* Optionnel

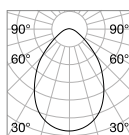
Modèle	Control	Puissan.	Output	Dimensions(LxHxP)	Code	€
Deep 10 W	1-10V	10 W	300 mA	135 x 20 x 30 mm	248950	57
	DALI/Push	12 W	300 mA	135 x 20 x 30 mm	248967	57
Deep 20 W	1-10V/Push	35 W	500 mA	124 x 22 x 79 mm	248974	98
	DALI/Push	35 W	500 mA	167 x 32 x 41 mm	248981	98
Deep 30 W	1-10V/Push	54 W	750 mA	167 x 32 x 41 mm	248998	105
	DALI/Push	45 W	700 mA	167 x 30 x 39 mm	249001	105



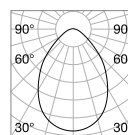
Light beam: WIDE



m	lx	øm
1	625	1,43
2	156	2,86
3	69	4,30
4	39	5,73
5	25	7,16



m	lx	øm
1	1056	1,60
2	264	3,20
3	117	4,81
4	66	6,41
5	42	8,01



m	lx	øm
1	1644	1,60
2	411	3,20
3	183	4,81
4	103	6,41
5	66	8,01



CRI≥80 10W 70° 1350lm 3000K

CRI≥80 20W 77° 2750lm 3000K

CRI≥80 30W 77° 4150lm 3000K

* Les ballasts dimmables doivent être commandés en même temps que le produit et ils seront déjà inclus dans l'appareil en remplacement des ballast on-off.



Basic

Spot encastré en aluminium moulé sous pression avec virole ronde, idéal pour l'installation aux plafonds en placoplâtre. Finition blanc mat; Technologie COB (Chip on Board) ou SMD; disponible en température de couleur 3000 K et 4000 K et avec trois optiques différentes; IRC ≥ 80 ; protection frontale IP44 (à produit installé); classe d'isolation II; vie utile du LED 30.000 h L70B50.

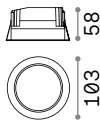
IP44 Degré de protection IP44.

Source	LED COB / SMD
Puissance	10W / 15W / 20W / 30W
Driver inclus	On/Off
Drivers disponibl.	1-10V / DALI / Push
MacAdam	SDCM ≤ 3
CCT	3000 K / 4000 K
CRI	≥ 80
Durée du LED	30.000 h
Classe d'isolation	II
IP	44
Matériel	Aluminium
Garantie	5 années





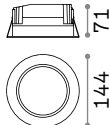
Basic Accent



① 90 mm
0,400 Kg/0,0017 m³

LED COB PHILIPS Driver PHILIPS ON/OFF inclus

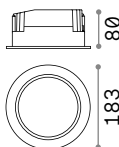
Puissan.	Angle	Lumen	CCT	Finition	Code	€
10 W	45°	1050 lm	3000 K	Blanc	193458	68
		1200 lm	4000 K	Blanc	193359	68



① 125 mm
0,660 Kg/0,0027 m³

LED COB PHILIPS Driver PHILIPS ON/OFF inclus

Puissan.	Angle	Lumen	CCT	Finition	Code	€
15 W	52°	1500 lm	3000 K	Blanc	193465	85
		1550 lm	4000 K	Blanc	193366	85
20 W		1950 lm	3000 K	Blanc	193472	90
		2050 lm	4000 K	Blanc	193373	90



① 160 mm
1,250 Kg/0,0056 m³

LED COB PHILIPS Driver PHILIPS ON/OFF inclus

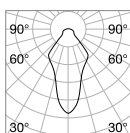
Puissan.	Angle	Lumen	CCT	Finition	Code	€
30 W	46°	2500 lm	3000 K	Blanc	193489	145
		2550 lm	4000 K	Blanc	193380	145

DIMMABLE DRIVER* Optionnel

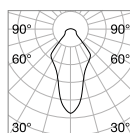
Modèle	Control	Puissan.	Output	Dimensions(LxHxP)	Code	€
Basic 10 W	1-10V	12 W	300 mA	150 x 29 x 43 mm	218823	40
	DALI/Push	10 W	300 mA	130 x 30 x 43 mm	220772	125
Basic 15 W	1-10V	15 W	450 mA	150 x 29 x 43 mm	218830	45
	DALI/Push	17 W	450 mA	130 x 30 x 43 mm	220796	134
Basic 20 W	DALI/Push	25 W	700 mA	130 x 30 x 43 mm	220789	146
Basic 30 W	1-10V	31 W	900 mA	150 x 29 x 43 mm	218854	50
	DALI/Push	45 W	900 mA	150 x 30 x 43 mm	220802	158



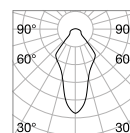
Light beam: ACCENT



m	lx	øm
1	533	0,81
2	133	1,62
3	59	2,44
4	33	3,25
5	21	4,07



m	lx	øm
1	719	0,98
2	179	1,96
3	79	2,95
4	44	3,93
5	28	4,92



m	lx	øm
1	1250	0,92
2	312	1,84
3	138	2,76
4	78	3,69
5	50	4,61



CRI≥80 10W 45° 1050lm 3000K

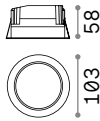
CRI≥80 15W 52° 1500lm 3000K

CRI≥80 30W 46° 2500lm 3000K

* Les ballasts dimmables doivent être commandés en même temps que le produit et ils seront déjà inclus dans l'appareil en remplacement des ballast on-off.



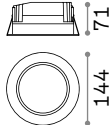
Basic Wide



① 90 mm
0,370 Kg/0,0017 m³

LED SMD SAMSUNG Driver PHILIPS ON/OFF inclus

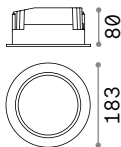
Puissan.	Angle	Lumen	CCT	Finition	Code	€
10 W	85°	1150 lm	3000 K	Blanc	193519	65
		1200 lm	4000 K	Blanc	193403	65



① 125 mm
0,630 Kg/0,0027 m³

LED SMD SAMSUNG Driver PHILIPS ON/OFF inclus

Puissan.	Angle	Lumen	CCT	Finition	Code	€
15 W	87°	1750 lm	3000 K	Blanc	193526	80
		1800 lm	4000 K	Blanc	193410	80
20 W		2400 lm	3000 K	Blanc	193533	85
		2500 lm	4000 K	Blanc	193427	85



① 160 mm
1,130 Kg/0,0056 m³

LED SMD SAMSUNG Driver PHILIPS ON/OFF inclus

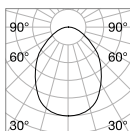
Puissan.	Angle	Lumen	CCT	Finition	Code	€
30 W	90°	3050 lm	3000 K	Blanc	193540	140
		3150 lm	4000 K	Blanc	193434	140

DIMMABLE DRIVER* Optionnel

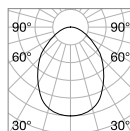
Modèle	Control	Puissan.	Output	Dimensions(LxHxP)	Code	€
Basic 10 W	1-10V	12 W	300 mA	150 x 29 x 43 mm	218823	40
	DALI/Push	10 W	300 mA	130 x 30 x 43 mm	220772	125
Basic 15 W	1-10V	15 W	450 mA	150 x 29 x 43 mm	218830	45
	DALI/Push	17 W	450 mA	130 x 30 x 43 mm	220796	134
Basic 20 W	DALI/Push	25 W	700 mA	130 x 30 x 43 mm	220789	146
Basic 30 W	1-10V	31 W	900 mA	150 x 29 x 43 mm	218854	50
	DALI/Push	45 W	900 mA	150 x 30 x 43 mm	220802	158



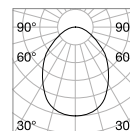
Light beam: WIDE



m	lx	øm
1	188	1,84
2	47	3,69
3	20	5,54
4	11	7,39
5	7	9,24



m	lx	øm
1	318	1,72
2	79	3,44
3	35	5,17
4	19	6,89
5	12	8,61



m	lx	øm
1	591	1,84
2	147	3,69
3	65	5,53
4	36	7,38
5	23	9,23



CRI≥80 10W 85° 1150lm 3000K

CRI≥80 15W 87° 1750lm 3000K

CRI≥80 30W 90° 3050lm 3000K

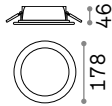
* Les ballasts dimmables doivent être commandés en même temps que le produit et ils seront déjà inclus dans l'appareil en remplacement des ballast on-off.



Basic IP65 new

IP65 CRI ≥90 50.000 h ALUMINIUM

IP65 Degré de protection IP65.

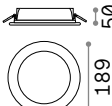


① 155 mm

0,300 Kg/0,0036 m³

LED SMD OSRAM Driver ON/OFF inclus

Puissan.	Angle	Lumen	CCT	Finition	Code	€
15 W	105°	1550 lm	3000 K	Blanc	312118	65 new

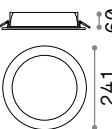


① 160 mm

0,450 Kg/0,0041 m³

LED SMD OSRAM Driver ON/OFF inclus

Puissan.	Angle	Lumen	CCT	Finition	Code	€
20 W	105°	2250 lm	3000 K	Blanc	312125	75 new

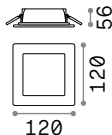


① 205 mm

0,650 Kg/0,0068 m³

LED SMD OSRAM Driver ON/OFF inclus

Puissan.	Angle	Lumen	CCT	Finition	Code	€
28 W	105°	3200 lm	3000 K	Blanc	312132	110 new

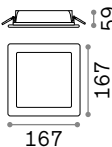


① 105 x 105 mm

0,300 Kg/0,0020 m³

LED SMD OSRAM Driver ON/OFF inclus

Puissan.	Angle	Lumen	CCT	Finition	Code	€
15 W	100°	1550 lm	3000 K	Blanc	312156	60 new

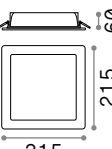


① 145 x 145 mm

0,500 Kg/0,0037 m³

LED SMD OSRAM Driver ON/OFF inclus

Puissan.	Angle	Lumen	CCT	Finition	Code	€
18 W	100°	1850 lm	3000 K	Blanc	312163	95 new



① 185 x 185 mm

0,700 Kg/0,0055 m³

LED SMD OSRAM Driver ON/OFF inclus

Puissan.	Angle	Lumen	CCT	Finition	Code	€
25 W	100°	2750 lm	3000 K	Blanc	312170	115 new

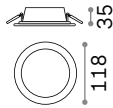


Light beam: **WIDE**



Groove

IP20 CRI ≥80 30.000 h ALUMINIUM

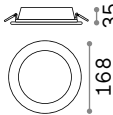


① 100 mm

0,220 Kg/0,0012 m³

LED SMD AND DRIVER Inklus

Puissan.	Angle	Lumen	CCT	Finition	Code	€
10 W	110°	1250 lm	3000 K	Blanc	123974	29
		1350 lm	4000 K	Blanc	147666	29

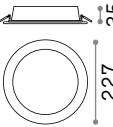


① 150 mm

0,410 Kg/0,0023 m³

LED SMD AND DRIVER Inklus

Puissan.	Angle	Lumen	CCT	Finition	Code	€
20 W	110°	2600 lm	3000 K	Blanc	123998	35
		2700 lm	4000 K	Blanc	147673	35

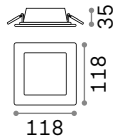


① 205 mm

0,660 Kg/0,0036 m³

LED SMD AND DRIVER Inklus

Puissan.	Angle	Lumen	CCT	Finition	Code	€
30 W	110°	3800 lm	3000 K	Blanc	124018	46
		4050 lm	4000 K	Blanc	147680	46

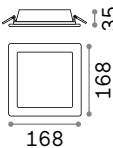


① 100 x 100 mm

0,270 Kg/0,0012 m³

LED SMD AND DRIVER Inklus

Puissan.	Angle	Lumen	CCT	Finition	Code	€
10 W	110°	1200 lm	3000 K	Blanc	123981	30

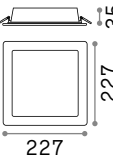


① 150 x 150 mm

0,540 Kg/0,0023 m³

LED SMD AND DRIVER Inklus

Puissan.	Angle	Lumen	CCT	Finition	Code	€
20 W	110°	2450 lm	3000 K	Blanc	124001	36



① 205 x 205 mm


0,850 Kg/0,0036 m³

LED SMD AND DRIVER Inklus

Puissan.	Angle	Lumen	CCT	Finition	Code	€
30 W	110°	3900 lm	3000 K	Blanc	124025	49

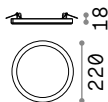


Light beam: WIDE



Aura

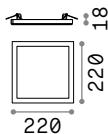
Source	LED SMD	Durée du LED	30.000 h
Puissance	20W	Classe d'isolation	II
Driver inclus	On/Off	IP	20
Drivers disponibl.	Non	Matériel	Aluminium
CCT	3000 K / 4000 K	Garantie	5 années
CRI	≥80		



⌀ min 65-max 205 mm
0,350 Kg/0,0018 m³

LED SMD Driver ON/OFF inclus

Puissan.	Angle	Lumen	CCT	Finition	Code	€
20 W	115°	2050 lm	3000 K	Blanc	290799	35
				Noir	290775	35
		2100 lm	4000 K	Blanc	306346	35
				Noir	306360	35



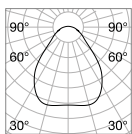
⌀ min 65-max 205 mm
0,400 Kg/0,0018 m³

LED SMD Driver ON/OFF inclus

Puissan.	Angle	Lumen	CCT	Finition	Code	€
20 W	115°	2200 lm	3000 K	Blanc	290836	40
				Noir	290812	40
		2250 lm	4000 K	Blanc	306384	40
				Noir	306407	40



Light beam: WIDE



m	lx	øm
1	1470	1,79
2	367	3,59
3	163	5,38
4	92	7,18
5	59	8,97



CRI≥80 20W 115° 2050lm 3000K



P. 309



Play

Source	LED COB	Durée du LED	30.000 h
Puissance	7W	Classe d'isolation	II
Driver inclus	On/Off	IP	20
Drivers disponibl.	Non	Matériel	Aluminium
CCT	3000 K	Garantie	5 années
CRI	≥90		



LED COB Driver ON/OFF inclus

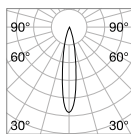
Puissan.	Angle	Lumen	CCT	Finition	Code	€
7W	17°	520 lm	3000 K	Blanc	258270	60
				Noir	268088	60

90° 355° 45 mm

0,220 Kg/0,0014 m³



Light beam: SPOT



m	lx	øm
1	2632	0,31
2	658	0,63
3	292	0,94
4	164	1,30
5	105	1,60



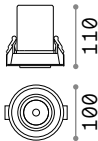
CRI≥90 7W 17° 520lm 3000K





Nova

Source	LED COB	Durée du LED	50.000 h
Puissance	12W / 30W	Classe d'isolation	II
Driver inclus	On/Off	IP	20
Drivers disponibl.	1-10V / DALI / Push	Matériel	Aluminium
CCT	3000 K / 4000 K	Garantie	5 années
CRI	≥90		



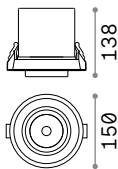
90° 360° 90 mm
0,550 Kg/0,0016 m³

LED COB PHILIPS Driver ON/OFF inclus - UGR <19

Puissan.	Angle	Lumen	CCT	Finition	Code	€
12 W	38°	1000 lm	3000 K	Blanc	248165	75
				Noir	248189	75
		1100 lm	4000 K	Blanc	267937	75
				Noir	267920	75

DIMMABLE DRIVER* Optionnel

	Puissan.	Output	Dimensions(LxHxP)	Code	€
1-10V / Push	15 W	300 mA	111 x 22 x 52 mm	243993	60
DALI / Push	12 W	300 mA	132 x 20 x 30 mm	243986	60



90° 360° 140 mm
1,160 Kg/0,0039 m³

LED COB PHILIPS Driver ON/OFF inclus - UGR <22

Puissan.	Angle	Lumen	CCT	Finition	Code	€
30 W	38°	3000 lm	3000 K	Blanc	248172	125
				Noir	248196	125
		3250 lm	4000 K	Blanc	267951	125
				Noir	267944	125

DIMMABLE DRIVER* Optionnel

	Puissan.	Output	Dimensions(LxHxP)	Code	€
1-10V / Push	36 W	750 mA	167 x 32 x 41 mm	248370	110
DALI / Push	36 W	700 mA	135 x 24 x 72 mm	248592	110

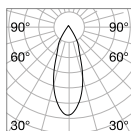


LENS

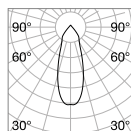
Modèle	Nécessaire	Angle	Code	€
Nova 12W	Non	15°	244013	6
Nova 30W	Non	15°	248608	12



Light beam: ACCENT



m	lx	øm
1	1768	0,66
2	442	1,32
3	196	1,97
4	111	2,63
5	71	3,29




m	lx	øm
1	4671	0,64
2	1168	1,28
3	519	1,93
4	292	2,57
5	187	3,21



CRI≥90 12W 38° 1000lm 3000K

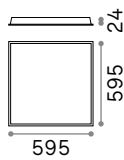
CRI≥90 30W 38° 3000lm 3000K

* Les ballasts dimmables doivent être commandés en même temps que le produit et ils seront déjà inclus dans l'appareil en remplacement des ballast on-off.



Led Panel

Source	LED SMD	UGR	<19
Puissance	40W	Durée du LED	25.000 h
Driver inclus	On/Off	Classe d'isolation	II
Drivers disponibl.	1-10V / DALI / Push	IP	20
CCT	3000 K / 4000 K	Matériel	Aluminium
CRI	≥80 / ≥90	Garantie	5 années



2,200 Kg/0,0144 m³
Q.té d'achat 2 pièces

LED SMD Driver ON/OFF inclus

CRI ≥80

Puissan.	Angle	Lumen	CCT	Finition	Code	€
40 W	81°	4150 lm	3000 K	Blanc	249711	45
		4450 lm	4000 K	Blanc	249728	45

CRI ≥90

Puissan.	Angle	Lumen	CCT	Finition	Code	€
40 W	81°	3550 lm	3000 K	Blanc	246390	45
		3800 lm	4000 K	Blanc	244181	45

DIMMABLE DRIVER* Optionnel

	Puissan.	Output	Dimensions(LxHxP)	Code	€
1-10V	42 W	1000 mA	125 x 26 x 83 mm	247854	37
DALI/Push	45 W	1000 mA	106 x 28 x 69 mm	247847	67



KIT PENDANT

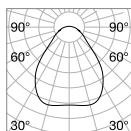
KIT SURFACE

RECESSED FRAME**

	Nécessaire	N. câbles	Long. Câbles	Code	€
	Non	4	1000 mm	244198	6
	Non			244204	6
	Non			267692	20



Light beam: WIDE




m	lx	Øm
1	1470	1,79
2	367	3,59
3	163	5,38
4	92	7,18
5	59	8,97



CRI≥80 40W 81° 4150lm 3000K

* Les ballasts dimmables doivent être commandés en même temps que le produit et ils seront déjà inclus dans l'appareil en remplacement des ballast on-off.

**RECESSED FRAME 607 x 607 mm



Lika **new**

Projecteur encastré à LED rectangulaire en aluminium moulé sous pression verni en noir ou en blanc, avec réflecteur en polycarbonate noir brillant. Disponible en versions TRIM et SLIM avec cadre pour installation sur panneaux ou plafonds, ou TRIMLESS avec bord encastré dissimulé pour installation sur plafonds en plaques de plâtre. Modules disponibles avec deux, cinq ou dix sources lumineuses. Spécialement conçu pour éviter l'éblouissement (UGR<16), il convient parfaitement aux BUREAUX et aux espaces commerciaux, ainsi qu'aux environnements résidentiels minimalistes. Source lumineuse LED intégrée ; disponible en températures de couleur 3000 K et 4000 K ; haut rendu des couleurs CRI \geq 90 ; protection IP20, classe d'isolation II ; durée de vie des LED 50 000 h L70B50. Également disponible en versions 1-10V, DALI et PUSH dimmable.

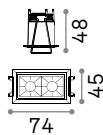
UGR Article avec UGR <16.

Source	LED COB / SMD
Puissance	6W / 12W / 20W
Driver inclus	On/Off
Drivers disponibl.	DALI / Push
CCT	3000 K / 4000 K
CRI	\geq 90
UGR	<16
Durée du LED	50.000 h
Classe d'isolation	II
IP	20
Matériel	Aluminium
Garantie	5 années





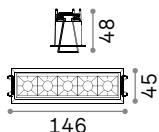
Lika Trim



68 x 37 mm
0,130 Kg/0,0005 m³

LED COB OSRAM Driver ON/OFF inclus

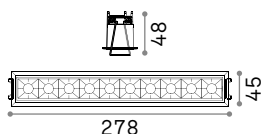
Puissan.	Angle	Lumen	CCT	Finition	Code	€
6 W	29°	480 lm	3000 K	Noir	+ 206196	45
		520 lm	4000 K	Noir	+ 267869	45



140 x 37 mm
0,320 Kg/0,0013 m³

LED COB OSRAM Driver ON/OFF inclus

Puissan.	Angle	Lumen	CCT	Finition	Code	€
12 W	29°	1200 lm	3000 K	Noir	+ 206219	65
		1250 lm	4000 K	Noir	+ 267876	65



273 x 37 mm
0,480 Kg/0,0016 m³

LED COB OSRAM Driver ON/OFF inclus

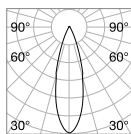
Puissan.	Angle	Lumen	CCT	Finition	Code	€
20 W	29°	1750 lm	3000 K	Noir	+ 206233	110
		1850 lm	4000 K	Noir	+ 267883	110

DIMMABLE DRIVER* Optionnel

Modèle	Control	Puissan.	Output	Dimensions(LxHxP)	Code	€
Lika 6 W	DALI	10 W	700 mA	132 x 20 x 30 mm	267982	56
Lika 12 W	DALI	12 W	700 mA	135 x 24 x 72 mm	267999	56
Lika 20 W	DALI/Push	25 W	600 mA	135 x 24 x 72 mm	268002	104



Light beam: ACCENT

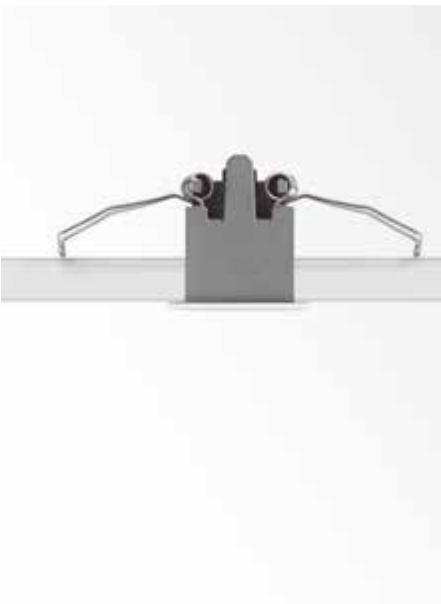


m	lx	Øm
1	2091	0,58
2	523	1,16
3	232	1,74
4	131	2,32
5	70	2,90

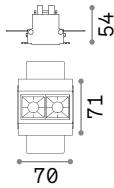


CRI≥90 12W 29° 1200lm 3000K

* Les ballasts dimmables doivent être commandés en même temps que le produit et ils seront déjà inclus dans l'appareil en remplacement des ballast on-off.



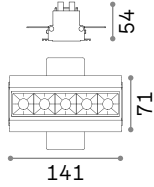
Lika Trimless



75 x 70 mm
0,220 Kg/0,0006 m³

LED COB OSRAM Driver ON/OFF inclus

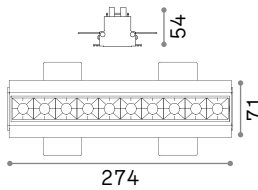
Puissan.	Angle	Lumen	CCT	Finition	Code	€
6 W	29°	480 lm	3000 K	Noir	206202	60
		520 lm	4000 K	Noir	267890	60



145 x 70 mm
0,390 Kg/0,0013 m³

LED COB OSRAM Driver ON/OFF inclus

Puissan.	Angle	Lumen	CCT	Finition	Code	€
12 W	29°	1200 lm	3000 K	Noir	206226	95
		1250 lm	4000 K	Noir	267906	95



278 x 70 mm
0,720 Kg/0,0023 m³

LED COB OSRAM Driver ON/OFF inclus

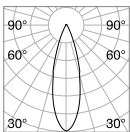
Puissan.	Angle	Lumen	CCT	Finition	Code	€
20 W	29°	1750 lm	3000 K	Noir	206240	151
		1850 lm	4000 K	Noir	267913	151

DIMMABLE DRIVER* Optionnel

Modèle	Control	Puissan.	Output	Dimensions(LxHxP)	Code	€
Lika 6 W	DALI	10 W	700 mA	132x20x30 mm	267982	56
Lika 12 W	DALI	12 W	700 mA	135x24x72 mm	267999	56
Lika 20 W	DALI/Push	25 W	600 mA	135x24x72 mm	268002	104



Light beam: ACCENT



m	Ix	Øm
1	2786	0,58
2	696	1,16
3	309	1,74
4	174	2,32
5	111	2,90

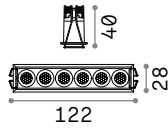


CRI≥90 12W 29° 1200lm 3000K

* Les ballasts dimmables doivent être commandés en même temps que le produit et ils seront déjà inclus dans l'appareil en remplacement des ballast on-off.



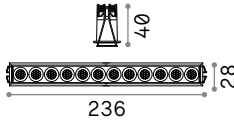
Lika Slim



LED SMD Driver ON/OFF inclus

Puissan.	Angle	Lumen	CCT	Finition	Code	€
10 W	32°	1000 lm	3000 K	Blanc	327501	65 <small>new</small>
				Noir	305813	65 <small>new</small>

117 x 23 mm
0,180 Kg/0,0013 m³



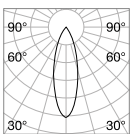
LED SMD Driver ON/OFF inclus

Puissan.	Angle	Lumen	CCT	Finition	Code	€
19 W	32°	2000 lm	3000 K	Blanc	327518	110 <small>new</small>
				Noir	305837	110 <small>new</small>

231 x 23 mm
0,300 Kg/0,0022 m³



Light beam: ACCENT



m	lx	øm
1	1958	0,55
2	489	1,10
3	218	1,70
4	122	2,20
5	78	2,80

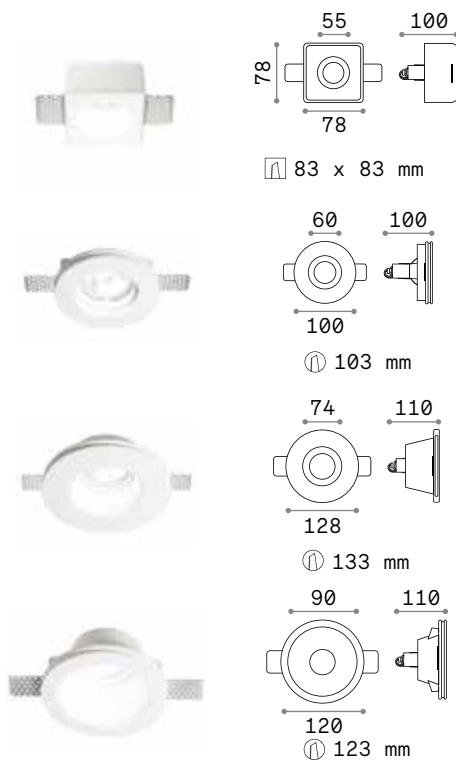


CRI≥90 12W 29° 1200lm 3000K



Samba

IP20 PLÂTRE



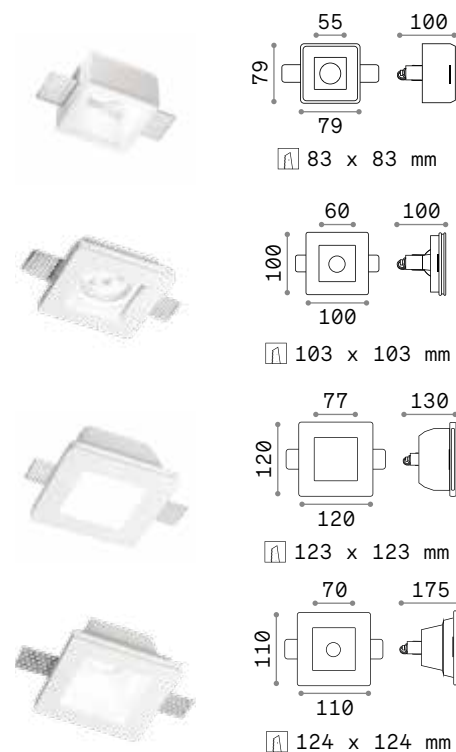
GU10 Non inclus - Ampoule conseillée 108292

Puissan.	Poids	Volume	Finition	Code	€
max 35W	0,360 Kg	0,0016 m ³	Blanc	230580	15

Puissan.	Poids	Volume	Finition	Code	€
max 35W	0,240 Kg	0,0018 m ³	Blanc	150307	15

Puissan.	Poids	Volume	Finition	Code	€
max 35W	0,450 Kg	0,0032 m ³	Blanc	150130	15

Puissan.	Poids	Volume	Finition	Code	€
max 50W	0,420 Kg	0,0036 m ³	Blanc	139012	15



GU10 Non inclus - Ampoule conseillée 108292


Puissan.	Poids	Volume	Finition	Code	€
max 35W	0,330 Kg	0,0016 m ³	Blanc	229997	15

Puissan.	Poids	Volume	Finition	Code	€
max 35W	0,330 Kg	0,0019 m ³	Blanc	150291	15

Puissan.	Poids	Volume	Finition	Code	€
max 35W	0,600 Kg	0,0037 m ³	Blanc	150116	15

Diffuseur en verre

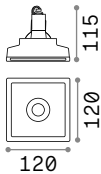
Puissan.	Poids	Volume	Finition	Code	€
max 50W	0,430 Kg	0,0023 m ³	Blanc	139029	15





Zephyr

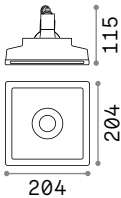
□ IP20
 ✎ PLÂTRE



□ 123 x 123 mm
 0,880 Kg/0,0032 m³

GU10 Non inclus - Ampoule conseillée 108292

Puissan.	Finition	Code	€
max 35W	Blanc	150284	15




□ 207 x 207 mm
 1,350 Kg/0,0075 m³

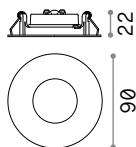
GU10 Non inclus - Ampoule conseillée 108292

Puissan.	Finition	Code	€
max 35W	Blanc	155722	50



Chill **new**





 IP20 CRI ≥80 25.000 h ALUMINIUM



⌀ 68 mm

0,050 Kg/0,0003 m³

LED SMD Driver ON/OFF inclus

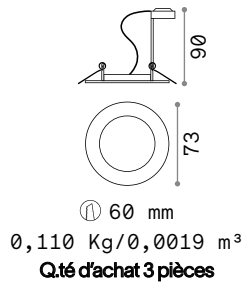
Puissan.	Angle	Lumen	CCT	Finition	Code	€
7 W	100°	680 lm	3000 K	Blanc	 316772	8 new
				Noir	 327723	8 new
7 W	100°	700 lm	4000 K	Blanc	 327747	8 new
				Noir	 327730	8 new



Light beam: **WIDE**

Jazz

IP20 ZINC

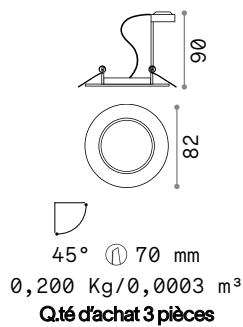


GU10 Non inclus - Ampoule conseillée 108292

Puissan.	Finition	Code	€
max 50W	Blanc	083117	10
	Bruni	083124	10
	Chrome	083070	10
	Noir	243818	10
	Nickel	083087	10

Swing

IP20 ZINC

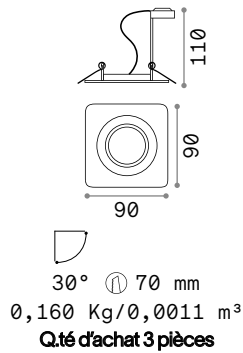


GU10 Non inclus - Ampoule conseillée 108292

Puissan.	Finition	Code	€
max 50W	Blanc	083179	12
	Bruni	083186	12
	Chrome	083131	12
	Noir	243825	12
	Nickel	083148	12

Lounge

IP20 ZINC

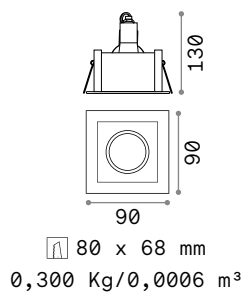


GU10 Non inclus - Ampoule conseillée 108292

Puissan.	Finition	Code	€
max 50W	Blanc	138978	17

Funky

IP20 MÉTAL



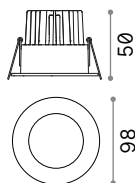
GU10 Non inclus - Ampoule conseillée 108292

Puissan.	Finition	Code	€
max 50W	Aluminium	083223	18
	Blanc	083230	18
	Bruni	083247	18
	Chrome	083193	18
	Noir	243849	18



Room-65

IP65 CRI ≥80 50.000 h ALUMINIUM

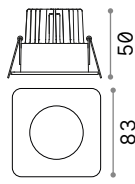


① 68 mm

0,220 Kg/0,0011 m³

LED COB Driver ON/OFF inclus

Puissan.	Angle	Lumen	CCT	Finition	Code	€
8 W	38°	800 lm	3000 K	Blanc	252025	77
				Noir	252032	77



① 68 mm

0,240 Kg/0,0011 m³

LED COB Driver ON/OFF inclus

Puissan.	Angle	Lumen	CCT	Finition	Code	€
8 W	38°	800 lm	3000 K	Blanc	252049	77
				Noir	252056	77

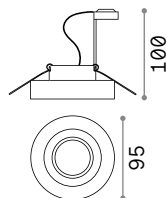


Light beam: ACCENT



Blues

☐ ⚠ IP20 VERRE



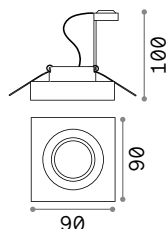
Ⓢ 60 mm

0,281 Kg/0,0031 m³

Q.té d'achat 3 pièces

GU10 Non inclus - Ampoule conseillée 108292

Puissan.	Finition	Code	€
max 50W	Transparent	083254	24
	Blanc	113999	24
	Fumé	113982	24



Ⓢ 60 mm

0,340 Kg/0,0012 m³

Q.té d'achat 3 pièces

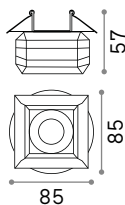
GU10 Non inclus - Ampoule conseillée 108292

Puissan.	Finition	Code	€
max 50W	Transparent	114019	24



Soul

IP20 CRISTAL

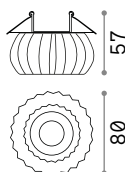


① 55 mm

0,340 Kg/0,0009 m³

G9 Non inclus - Ampoule conseillée 305486

Puissan.	Finition	Code	€
max 40W	Transparent	107691	20



① 55 mm

0,400 Kg/0,0008 m³

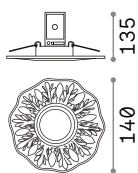
G9 Non inclus - Ampoule conseillée 305486

Puissan.	Finition	Code	€
max 40W	Transparent	107707	20



Polka

□ △ IP20



① 65 mm

0,250 Kg/0,0022 m³

GU10 Non inclus - Ampoule conseillée 108292

Puissan.	Matériel	Finition		Code	€
max 50W	Plâtre	Blanc		115597	16
		Aluminium		115610	16
	Aluminium	Bruni		115580	16



115597



115610

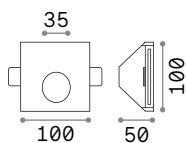


115580



Walky

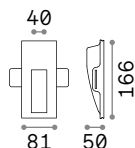
IP20
 CRI ≥ 90
 50.000 h PLÂTRE



100 x 100mm
 0,580 Kg/0,0009 m³

LED SMD AND DRIVER Inklus

Puissan.	Lumen	CCT	Finition	Code	€
1W	55 lm	3000 K	Blanc	249834	63



81 x 166 mm
 0,580 Kg/0,0012 m³

LED SMD AND DRIVER Inklus

Puissan.	Lumen	CCT	Finition	Code	€
1W	55 lm	3000 K	Blanc	249827	63



Light beam: **ASYMMETRICAL**



Extérieur

Suspensions et plafonds

Index alphabétique

Bubble	814
Clio	808
Fiesta	815
Gun	811
Luna	807
Mib	814
Sole	806
Sunglasses	812
Techo	810
Urano	813
Xeno	812

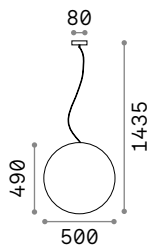
Index typologies

<small>new</small> 			
Sole 806	Luna 807		
<small>new</small> 	<small>new</small> 	<small>new</small> 	
Clio 808	Clio 808	Clio 808	
<small>new</small> 	<small>new</small> 	<small>new</small> 	
Clio 808	Clio 808	Clio 808	
<small>new</small> 			
Techo 810	Gun 811	Sunglasses 812	
			
Xeno 812	Urano 813	Bubble 814	
			
Mib 814	Fiesta 815		



Sole new

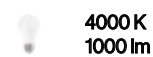
Diffuseur de matière plastique opale. Base de suspension en aluminium. Câble électrique en PVC.



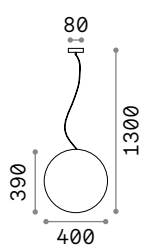
2,970 Kg / 0,1327 m³
E27 max 1x60W

€ 180

136011 Blanc



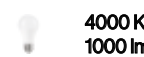
151991 € 2,00



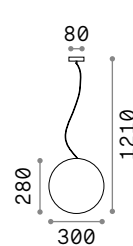
1,690 Kg / 0,0776 m³
E27 max 1x60W

€ 110

136004 Blanc



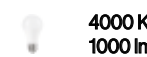
151991 € 2,00



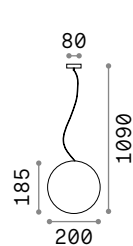
1,360 Kg / 0,0338 m³
E27 max 1x60W

€ 95

135991 Blanc



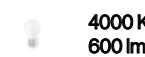
151991 € 2,00



1,300 Kg / 0,0111 m³
E27 max 1x60W

€ 90

318837 Blanc new



151960 € 2,00



P. 873

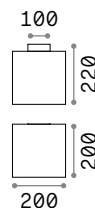


Luna

Monture en aluminium coulé sous pression et travaillé sur tour, fini avec vernis à poudres. Diffuseur de matière plastique opale.



Ampoules LED G9 3W 4000 K incluses dans le modèle **213200**. Cod. **209036**

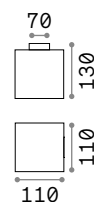


IP44

1,470 Kg / 0,0120 m³
E27 max 1x42W

€ 115

213194 Blanc



IP44

0,400 Kg / 0,0021 m³
G9 max 1x5W

€ 100

213200 Blanc




P. 874

4000 K
1000 lm

151991 € 2,00

4000 K
530 lm

307879 € 6,00



P. 855 P. 906

Clio new

Article modulaire e avec monture en aluminium extrudé et travaillé sur tour, fini avec vernis à poudre de couleur anthracite, blanc, gris, noir et coffee. Diffuseur en matière plastique blanc mat.



116716



145068



145020



144252



144238



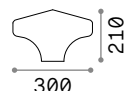
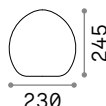
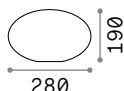
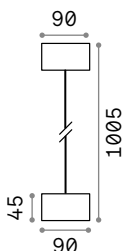
136073



144245



326801



IP44

IP44

0,200 Kg / 0,0014 m³
E27 max 1x 42W

0,580 Kg / 0,0019 m³
E27 max 1x 42W

0,540 Kg / 0,0171 m³

0,520 Kg / 0,0144 m³

0,610 Kg / 0,0231 m³

€ 56

€ 73

€ 35

€ 35

€ 35

- 148847 Blanc
- 148854 Gris
- 148861 Antracite
- 148878 Noir
- 326795 Coffee new

- 144252 Blanc
- 144238 Gris
- 136073 Antracite
- 144245 Noir
- 326801 Coffee new

- 145068 Blanc

- 116716 Blanc

- 145020 Blanc

151960 € 2,00

151960 € 2,00



Techo new

Corps lumineux en aluminium coulé sous pression et verni à poudres. Diffuseur en verre trempé transparent rodé. Disponible dans les finitions anthracite, blanche, gris, coffee ou noire.



251561



326894



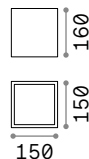
251554



251578



251592



IP54

1,700 Kg / 0,0049 m³
GU10 max 1x20W

€ 115

251523 ■ Blanc
326887 ■ Gris
251516 ■ Anthracite
251530 ■ Noir
251547 ■ Coffee

 4000 K
820 lm

253398 € 15,00




IP54

0,600 Kg / 0,0012 m³
GU10 max 1x20W

€ 64

251561 ■ Blanc new
326894 ■ Gris new
251554 ■ Anthracite
251578 ■ Noir
251592 ■ Coffee

 4000 K
430 lm

253497 € 3,00



Gun

Corps lumineux fini brossé naturel ou en vernis avec différentes finitions. Diffuseur en verre pyrex transparent.



122663 092324 163642 236865 122687 163666



0,490 Kg / 0,0030 m³
GU10 max 1x28W

€ 54

- 122663 Blanc
- 092324 Aluminium
- 163642 Gris
- 236865 Antracite
- 122687 Noir
- 163666 Coffee

4000 K
430 lm

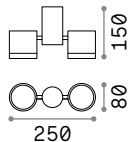
253497 € 3,00



Sunglasses

Corps lumineux en aluminium verni à poudres en couleur anthracite ou blanche. Diffuseurs inclinables avec écrans en verre transparent.

LED Source lumineuse à LED 4000 K, durée 30.000 heures.



1,040 Kg / 0,0040 m³
LED 14,5W / 1450 lm

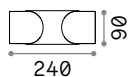
€ 130

161853 **Blanc**
161846 **Antracite**



Xeno

Corps lumineux en aluminium fini en vernis mat à poudres. Diffuseurs orientables avec verre trempé transparent. Disponible en blanc, gris ou noir.



0,830 Kg / 0,0044 m³
GU10 max 2 x 28W

€ 72

129495 **Blanc**
129518 **Gris**
129501 **Noir**

4000 K
430 lm

253497

€ 3,00

P. 826





Urano

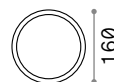
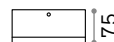
Corps lumineux en aluminium façonné au tour avec finition mate anthracite ou blanche. Diffuseur de matière acrylique transparente satinée.



168050



168135



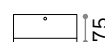
1,200 Kg / 0,0029 m³
GX53 max 1x15W

€ 95

168050 ■ Blanc
168135 ■ Antracite

4000 K
1000 lm

154008 € 5,50



0,630 Kg / 0,0016 m³
GX53 max 1x15W

€ 70

168036 ■ Blanc
168111 ■ Antracite

4000 K
1000 lm

154008 € 5,50

Bubble

Monture en aluminium coulé sous pression et travaillé sur tour, fini avec vernis à poudres. Diffuseur de matière plastique blanc mat.

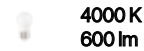


1,730 Kg / 0,0249 m³

E27 max 1x60W

€ 125

135250 Blanc



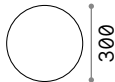
151960 € 2,00 P. 854



Mib

Base en aluminium verni à poudres en couleur blanche. Diffuseur de matière plastique opale. Source lumineuse à led intégrés.

LED Source lumineuse à LED 3000/4000 K, durée 35.000 heures.



1,620 Kg / 0,0086 m³

LED 19W / 2000/2100 lm

€ 150

269115 Blanc 3000K
202945 Blanc 4000K



1,820 Kg / 0,0086 m³

LED 19W / 2100/2200 lm

€ 150

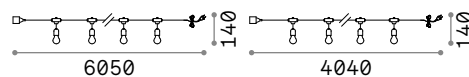
269122 Blanc 3000K
202921 Blanc 4000K





Fiesta

Câble avec douilles et boucles de rattachement de matière plastique noire. Fourni avec fiche pour l'extérieur.



1,530 Kg / 0,0068 m³
E27 max 10 x 15W

€ 100

246796 ■ Noir

3000 K
340 lm

101286 € 2,60



0,600 Kg / 0,0049 m³
E27 max 5 x 15W

€ 65

159836 ■ Noir

3000 K
340 lm

101286 € 2,60



Extérieur

Appliques



Index alphabétique

Andromeda	847	Rubik	842
Apollo	835	Snif Round	832
Argo	845	Snif Square	833
Atom	843	Style	828
Base	840	Swipe	827
Bubble	854	Terra	824
Cima	856	Tetris-1	844
Clio	855	Tetris-2	845
Cometa	852	Tronco	830
Dafne	857	Twin	846
Dedra	859	Up	844
Down	858	Xeno	826
Elio	822		
Etere	831		
Febe	858		
Felix	849		
Gas	825		
Giove	848		
Gun	836		
Iko	841		
Keope	834		
Linea	838		
Litio	823		
Medea	853		
Omega Round	820		
Omega Square	821		
Polar	853		
Punto	839		
Rex-1	850		
Rex-2	851		
Rex-3	851		



Atom

Pag 843



Omega R. 820

new



Style 828

new



Linea 838











































Tetris-2 845



Rex-3 851

Extérieur

Index typologies

				 new		 new
Omega S. 821	Elio 822	Litio 823	Terra 824	Gas 825	Xeno 826	Swipe 827
 new	 new					
Tronco 830	Etere 831	Snif Round 832	Snif Square 833	Keope 834	Apollo 835	Gun 836
 new			 new	 new	 new	 new
Punto 839	Base 840	Iko 841	Rubik 842	Atom 843	Up 844	Tetris-1 844
 new	 new		 new		 new	
Argo 845	Twin 846	Andromeda 847	Giove 848	Felix 849	Rex-1 850	Rex-2 851
				 new	 new	 new
Cometa 852	Polar 853	Medea 853	Bubble 854	Clio 855	Clio 855	Clio 855
					 new	 new
		Cima 856	Dafne 857	Down 858	Febe 858	Dedra 859



Omega Round

Corps lumineux en aluminium verni à poudres. Diffuseur inclinable avec écran de verre trempé. Disponible dans les finitions: anthracite, blanc, coffee ou noir.

LED Source lumineuse à LED 3000/4000 K, durée 25.000 heures.



285474



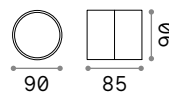
285450



285504



285498



0,500 Kg / 0,0012 m³
LED 7W / 610/650 lm

€ 87

285474	Blanc	3000K
285481	Blanc	4000K
285450	Antracite	3000K
285467	Antracite	4000K
285504	Noir	4000K
285498	Coffee	4000K



Omega Square

Corps lumineux en aluminium verni à poudres. Diffuseur inclinable avec écran de verre trempé. Disponible dans les finitions anthracite, blanche ou noire.

LED

Source lumineuse à LED 4000 K, durée 25.000 heures.



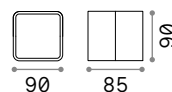
285528



285511



285535



IP54

0,600 Kg / 0,0012 m³
LED 7W / 650 lm

€ 87

285528 ■ Blanc
285511 ■ Antracite
285535 ■ Noir



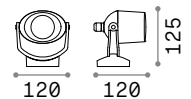
Elio

Corps lumineux et diffuseur en résine de haute prestation: inattaquable par la corrosion, soit des agents atmosphériques que des fertilisants chimiques, couleurs stabilisées avec traitement U.V., résistant aux écarts de température de 60°C à +90°C. Diffuseur positionnable.



096483

096476



Ampoules LED GU10 3,5W incluses.
CCT réglable: 2700 K, 4000 K.

0,500 Kg / 0,0027 m³
GU10 max 1x6W

€ 82

096483 ■ Blanc
096476 ■ Noir



P. 918

4000 K
430 lm
253497 € 3,00



Litio

Corps lumineux et diffuseur en résine de haute prestation: inattaquable par la corrosion, soit des agents atmosphériques que des fertilisants chimiques, couleurs stabilisées avec traitement U.V., résistant aux écarts de température de 60°C à + 90°C. Diffuseur positionnable.



Ampoules LED GX53 7W incluses. CCT réglable: 3000 K, 4000 K, 6500 K.



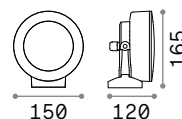
145303



145327



145341



0,690 Kg / 0,0044 m³
GX53 max 1x10W

€ 95

145303 ■ Blanc
145327 ■ Gris
145341 ■ Noir

4000 K
1000 lm

154008 € 5,50

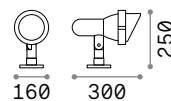


P. 919



Terra

Monture en aluminium coulé sous pression et verni. Corps lumineux réglable. Diffuseur en verre pyrex transparent.



■ IP65

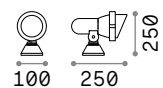
1,140 Kg / 0,0091 m³
E27 max 1x 42W

€ 85

046167 ■ Antracite

4000 K
600 lm

151960 € 2,00



■ IP65

0,530 Kg / 0,0024 m³
GU10 max 1x 28W

€ 45

046181 ■ Antracite

4000 K
430 lm

253497 € 3,00



P. 920



Gas ^{new}

Corps lumineux en aluminium moulé sous pression et verni à poudre. Diffuseur en verre transparent trempé et sablé. Disponible dans les finitions: anthracite, blanc, coffee, gris ou noir.



091518

322407

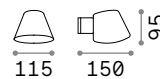
091525

020228

213095








P. 890




■  IP43

0,320 Kg / 0,0020 m³
GU10 max 1x28W

€ 50

091518  Blanc
322407  Gris ^{new}
091525  Anthracite
020228  Noir
213095  Coffee

 4000 K
430 lm

253497

€ 3,00



Xeno

Corps lumineux en aluminium fini en vernis mat à poudres. Diffuseurs orientables avec verre trempé transparent. Disponible en blanc, gris ou noir.



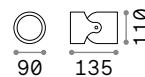
129488



129464



129471



0,360 Kg / 0,0014 m³
GU10 max 1x28W

€ 35

129488 ■ Blanc
129471 ■ Gris
129464 ■ Noir

4000 K
430 lm

253497 € 3,00



P. 812

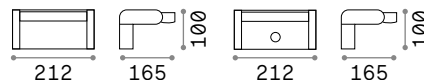


Swipe ^{new}

Corps lumineux en aluminium laqué époxy. Diffuseur orientable avec écran en polycarbonate opale brillant. Disponible avec capteur crépusculaire et détecteur de mouvement. Finitions : anthracite, blanc, gris, café ou noir.

LED Source lumineuse à LED 3000 K, durée 50.000 heures.

PIR Lampe avec détecteur de présence inclus PIR (Passive InfraRed).



IP54

1,200 Kg / 0,0055 m³
LED 20,5W / 2000 lm

€ 115

287690 Blanc
326863 Gris
287683 Anthracite
287706 Noir
307169 Coffee

IP54

1,300 Kg / 0,0055 m³
LED 21W / 2000 lm

€ 130


287720 Blanc
326870 Gris ^{new}
287713 Anthracite
287737 Noir
307176 Coffee

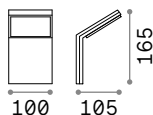


Style new

Corps lumineux en aluminium verni à poudres. Diffuseur de matière plastique opale. Source lumineuse à led intégré. Modèle AP capteur équipé de capteur PIR. Disponible en finition anthracite, blanche, coffee, grise ou noire.

LED Source lumineuse à LED 3000/4000 K, durée 30.000 heures.

 Lampe avec détecteur de présence inclus PIR (Passive InfraRed).

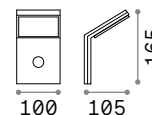


 IP54

0,390 Kg / 0,0018 m³
LED 9W / 1050/1100 lm

€ 135

269139	Blanc	3000K
221502	Blanc	4000K
322650	Gris	3000K new
322643	Gris	4000K new
246857	Antracite	3000K



 IP54

0,400 Kg / 0,0018 m³
LED 9,5W / 1050/1100 lm

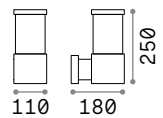
€ 165

209845	Antracite	4000K	269146	Blanc	3000K
322636	Noir	3000K new	209852	Blanc	4000K
322629	Noir	4000K new	246864	Antracite	3000K
322704	Coffee	3000K new	221519	Antracite	4000K
322681	Coffee	4000K new			



Tronco new






Corps lumineux en aluminium coulé sous pression, fini avec vernis de couleur anthracite, blanche, coffee, grise ou noire. Diffuseur en verre pyrex avec éléments internes en aluminium.



■  IP44

1,110 Kg / 0,0070 m³
E27 max 1x 42W

€ 65

118659  Blanc
026978  Gris
027005  Antracite
004716  Noir
326962  Coffee new

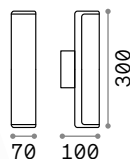
 4000 K
490 lm
153957 € 2,60



Etere ^{new}

Corps lumineux en fusion d'aluminium verni à poudres. Diffuseur de matière plastique couleur opale. Disponible en finition anthracite, blanche, coffee, grise ou noire.

LED Source lumineuse à LED
3000/4000 K, durée 25.000 heures.



■ (⊕) IP44

0,590 Kg / 0,0027 m³
LED 9,5W / 1150/1350 lm

€ 95

319810	Blanc	3000K ^{new}	172408	Antracite	4000K
322155	Blanc	4000K ^{new}	322193	Noir	3000K ^{new}
322179	Gris	3000K ^{new}	322209	Noir	4000K ^{new}
322186	Gris	4000K ^{new}	269153	Coffee	3000K
246925	Antracite	3000K	246949	Coffee	4000K





Snif Round

Corps en aluminium coulé sous pression et verni. Double diffuseur: supérieur et inférieur en verre pyrex transparent. Disponible dans les finitions anthracite, blanche, grise ou noire.

061467



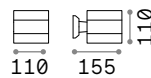
144283



061474



061450



IP54

0,750 Kg / 0,0032 m³
G9 max 1x40W

€ 50

144283 ■ Blanc
061474 ■ Gris
061467 ■ Anthracite
061450 ■ Noir

4000 K
530 lm
307879 € 6,00



Snif Square

Corps en aluminium coulé sous pression et verni. Double diffuseur: supérieur et inférieur en verre pyrex transparent. Disponible dans les finitions anthracite, blanche, grise ou noire.

121963



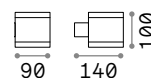
144276



118666



123080



IP44

0,600 Kg / 0,0027 m³
G9 max 1x 40W

€ 50

144276 Blanc
118666 Gris
121963 Anthracite
123080 Noir

4000 K
530 lm

307879 € 6,00



Keope

Corps lumineux et diffuseur en résine à haute performance: inattaquable par la corrosion des agents atmosphériques. Couleurs stabilisées avec traitement U.V. résistant aux écarts de température de -60° jusqu'à +90°. Diffuseurs de matière acrylique transparente mate.

LED Ampoules LED GU10 3,5W incluses. CCT réglable: 2700 K, 4000 K.



0,450 Kg / 0,0033 m³
GU10 max 2 x 6W

€ 63

147772 ■ Blanc
147796 ■ Gris
147819 ■ Noir

3000 K
410 lm

108292 € 3,00



0,350 Kg / 0,0033 m³
GU10 max 1 x 6W

€ 42

147765 ■ Blanc

3000 K
410 lm

108292 € 3,00



Apollo

Corps lumineux moulé sous pression, fini avec vernis mat à poudre en couleur noir. Emission de la lumière en haut et en bas.

LED Source lumineuse à LED 4000 K, durée 30.000 heures.



IP44

0,540 Kg / 0,0008 m³
LED 6W / 800 lm

€ 90

137391 ■ Noir



Gun

Corps lumineux fini brossé naturel ou en vernis avec différentes finitions. Diffuseur en verre pyrex transparent. Emission de la lumière en haut et en bas.



100388



033013



163628



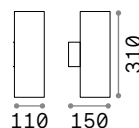
236841



100395



163635



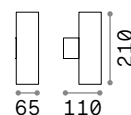
110 150 310



1,350 Kg / 0,0071 m³
E27 max 2 x 60W

€ 72

092300 Blanc
033020 Aluminum
163604 Gris
236858 Antracite
092317 Noir
163611 Coffee



65 110 210



0,720 Kg / 0,0024 m³
GU10 max 2 x 35W

€ 65

100388 Blanc
033013 Aluminum
163628 Gris
236841 Antracite
100395 Noir
163635 Coffee

4000 K
600 lm

151960 € 2,00

4000 K
430 lm

253497 € 3,00



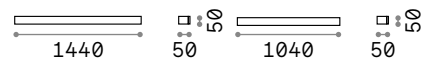
P. 811



Linea new

Base et corps lumineux en aluminium verni avec traitement époxy. Diffuseurs en verre.
Émission de lumière indirecte.
Finitions : anthracite, blanc, café, noir.

LED Source lumineuse à LED 3000 K, durée 30.000 heures.



1,750 Kg / 0,0049 m³
LED 23W / 2600 lm

€ 185

1,430 Kg / 0,0036 m³
LED 20W / 1950 lm

€ 145

328584	Blanc	new	313474	Blanc	new
313504	Antracite	new	313467	Antracite	new
328607	Noir	new	313498	Noir	new
328591	Coffee	new	313481	Coffee	new



Punto ^{new}

Base et corps lumineux en aluminium verni avec traitement époxy. Diffuseurs en verre.
Émission de la lumière indirecte.
Finitions : anthracite, blanc, café, noir.

LED Source lumineuse à LED 3000 K, durée 30.000 heures.

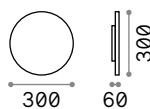


313528

313511

313542

313535

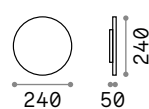


IP54

2,090 Kg / 0,0135 m³
LED 16W / 1850 lm

€ 175

328553 Blanc ^{new}
313566 Antracite ^{new}
328577 Noir ^{new}
328560 Coffee ^{new}

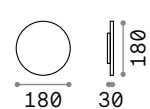


IP54

1,280 Kg / 0,0083 m³
LED 12W / 1400 lm

€ 145

328522 Blanc ^{new}
313559 Antracite ^{new}
328546 Noir ^{new}
328539 Coffee ^{new}



IP54

0,820 Kg / 0,0018 m³
LED 9W / 1050 lm

€ 85

313528 Blanc ^{new}
313511 Antracite ^{new}
313542 Noir ^{new}
313535 Coffee ^{new}



Base

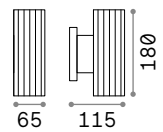
Corps lumineux en aluminium coulé sous pression et fini avec vernis mat à poudre de couleur blanche, grise ou noire. Double diffuseur, supérieur et inférieur, en verre trempé transparent.



129457

129440




129433




■  IP44

0,610 Kg / 0,0016 m³
GU10 max 2 x 28W

€ 40

129457  Blanc
129440  Gris
129433  Noir

 4000 K
430 lm
253497 € 3,00



Iko

Corps lumineux en aluminium moulé sous pression et verni à poudre. Double diffuseur, supérieur et inférieur, en verre transparent trempé et sablé. Disponible dans les finitions anthracite, blanche ou grise.

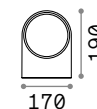

018515



092218



018522



IP54

0,600 Kg / 0,0040 m³
E27 max 1x60W

€ 50

018522 ■ Blanc
092218 ■ Gris
018515 ■ Antracite

4000 K
600 lm

151960 € 2,00



Rubik **new**

Corps lumineux en fusion d'aluminium verni à poudres. Structure interne qui reflète le faisceau lumineux soit en haut qu'en bas. Disponible dans les finitions anthracite, blanche, coffee, grise ou noire.

LED Source lumineuse à LED 3000/4000 K, durée 30.000 heures.



■ IP54

0,660 Kg / 0,0022 m³
LED 8,5W / 700/730 lm

€ 135

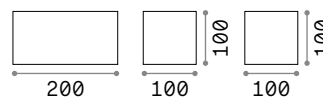
269313	Blanc	3000K	149738	Antracite	4000K
149745	Blanc	4000K	269320	Noir	3000K
326849	Gris	3000K new	142302	Noir	4000K
326856	Gris	4000K new	326627	Coffee	3000K new
247083	Antracite	3000K	326634	Coffee	4000K new



Atom ^{new}

Corps lumineux en aluminium avec traitement époxy. Diffuseurs en verre. Double faisceau lumineux, supérieur et inférieur, réglable en largeur grâce à des ailettes mobiles.

LED Source lumineuse à LED 3000 K, durée 30.000 heures.



■  IP54

1,160 Kg / 0,0025 m³
LED 23W / 2100 lm

€ 135

■  IP54

0,660 Kg / 0,0013 m³
LED 12W / 1050 lm

€ 70

328652	■ Blanc	new	313436	■ Blanc	new
313412	■ Antracite	new	313429	■ Antracite	new
328676	■ Noir	new	313450	■ Noir	new
328669	■ Coffee	new	313443	■ Coffee	new

Up ^{new}

Corps lumineux en fusion d'aluminium verni à poudre. Diffuseurs en verre pyrex transparent. Disponible en finition anthracite, blanche, coffee, grise ou noire.



0,520 Kg / 0,0019 m³
G9 max 2 x 15W

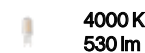
0,320 Kg / 0,0012 m³
G9 max 1 x 15W

€ 58

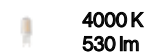
€ 38

115320 Blanc
326993 Gris ^{new}
115337 Antracite
115344 Noir
213354 Coffee

115290 Blanc ^{new}
326986 Gris ^{new}
115306 Antracite
115313 Noir
213347 Coffee



307879 € 6,00



307879 € 6,00



115290

326986

115306

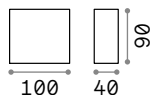
115313

213347



Tetris-1 ^{new}

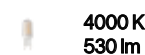
Corps lumineux en aluminium fini avec vernis mat à poudre. Diffuseur en verre trempé transparent. Disponible dans les finitions anthracite, blanche, coffee, grise ou noire.



0,390 Kg / 0,0017 m³
G9 max 1 x 15W

€ 82

114293 Blanc
113760 Gris
113753 Antracite
326955 Noir ^{new}
213323 Coffee



307879 € 6,00



114293

113760

113753

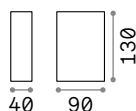
326955

213323



Tetris-2

Corps lumineux en aluminium fini avec vernis mat à poudre de couleur anthracite ou blanc. Diffuseur en verre trempé transparent. Emission de la lumière en haut et en bas.



IP44

0,520 Kg / 0,0018 m³

G9 max 2 x 15W

€ 91

269221 Blanc

113791 Antracite

4000 K
530 lm

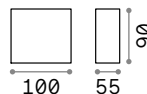
307879 € 6,00



Argo ^{new}

Corps lumineux en aluminium coulé sous pression et verni à poudres. Diffuseur en verre trempé transparent avec réflecteur intérieur blanc. Disponible en finition anthracite ou blanche.

LED Source lumineuse à LED
3000/4000 K, durée 30.000 heures.



IP65

0,600 Kg / 0,0013 m³

LED 10W / 1050/1150 lm

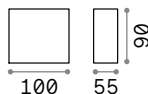
€ 76

268309 Blanc 3000K

268316 Blanc 4000K

250946 Antracite 3000K

268293 Antracite 4000K



IP65

0,600 Kg / 0,0013 m³

LED 6W / 590/620 lm

€ 70

317564 Blanc 3000K ^{new}

321691 Blanc 4000K ^{new}

321646 Antracite 3000K ^{new}

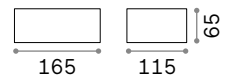
317571 Antracite 4000K ^{new}





Twin new






Corps lumineux en aluminium coulé sous pression et verni à poudres en couleurs anthracite, blanche, coffee, grise ou noire. Double diffuseur, supérieur et inférieur, en verre pyrex transparent satiné.




■  IP44

0,510 Kg / 0,0026 m³
G9 max 1x28W

€ 51

115351  Blanc
326979  Gris new
115368  Anthracite
115375  Noir
213330  Coffee

 4000 K
530 lm
307879 € 6,00



Andromeda

Corps lumineux en aluminium coulé sous pression et, verni. Double diffuseur, supérieur et inférieur, en verre pyrex satiné. Disponible dans les finitions anthracite, blanche, coffee, grise ou noire.

100364



163543



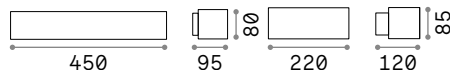
092355



100371



163550



IP55

1,630 Kg / 0,0052 m³
E27 max 2x60W

€ 85

100364 Blanc
163543 Gris
092355 Anthracite
100371 Noir
163550 Coffee

4000 K
600 lm

151960 € 2,00

IP55

1,000 Kg / 0,0039 m³
E27 max 1x60W

€ 55

066868 Blanc
158822 Gris
061580 Anthracite
061597 Noir
163536 Coffee

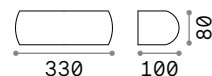
4000 K
600 lm

151960 € 2,00



Giove new

Corps lumineux en aluminium moulé sous pression et verni à poudre. Double diffuseur, supérieur et inférieur, en verre transparent trempé et sablé. Disponible dans les finitions: anthracite, blanc, coffee, gris ou noir.



IP54

0,900 Kg / 0,0041 m³
E27 max 1x 60W

€ 70

092195 ■ Blanc
322605 ■ Gris new
092188 ■ Anthracite
092201 ■ Noir
163598 ■ Coffee

4000 K
600 lm

151960 € 2,00



Felix

Corps lumineux en résine de haute prestation: inattaquable par la corrosion, soit des agents atmosphériques que de fertilisants chimiques. Couleurs stabilisées avec traitement U.V., résistant à écarts de température de 60°C à + 90°C.



Ampoules LED E27 8W Goccia incluses dans le modèle **123745**. CCT réglable: 2700 K, 4000 K, 6500 K.



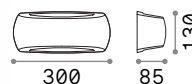
123776



123769



123783



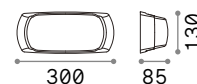
0,520 Kg / 0,0050 m³
E27 max 1x23W

€ 52

123745 Blanc

4000 K
600 lm

151960 € 2,00



0,610 Kg / 0,0050 m³
E27 max 1x23W

€ 35

123776 Blanc

123769 Gris

123783 Noir

4000 K
600 lm

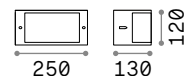
151960 € 2,00





Rex-1 **new**






Corps lumineux en aluminium moulé sous pression et verni à poudre en couleur anthracite, blanc, coffee, gris ou noir. Diffuseur blanc en matière acrylique.



■  IP44

0,600 Kg / 0,0065 m³
E27 max 1x 60W

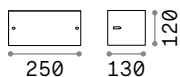
€ 42

092393  Blanc
322735  Gris **new**
092409  Anthracite
322728  Noir **new**
213217  Coffee

 4000 K
1000 lm
151991 € 2,00

Rex-2

Corps lumineux en aluminium moulé sous pression et verni à poudre en couleur anthracite ou blanche. Diffuseur blanc en matière acrylique.



IP44

0,600 Kg / 0,0065 m³
E27 max 1x60W

€ 42

092416 Blanc
092423 Antracite

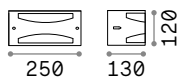
4000 K
1000 lm

151991 € 2,00



Rex-3

Corps lumineux en aluminium moulé sous pression et verni à poudre en couleur anthracite ou blanche. Diffuseur blanc en matière acrylique.



IP44

0,600 Kg / 0,0065 m³
E27 max 1x60W

€ 42

092430 Blanc
092447 Antracite

4000 K
1000 lm

151991 € 2,00





Cometa

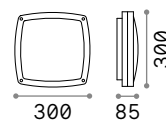
Corps lumineux en aluminium moulé sous pression et fini avec vernis à poudre de couleur anthracite ou noir. Diffuseur en PVC blanc. Il n'est pas recommandé d'exposer l'élément à un contact direct avec la lumière du soleil.



082240



082271



IP54

1,500 Kg / 0,0124 m³
E14 max 3x28W

€ 100

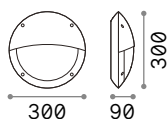
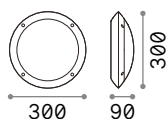
082240 ■ Anthracite
082271 ■ Noir

3000 K
420 lm

101217 € 2,50

Polar

Corps lumineux et diffuseur en résine de haute prestation: inattaquable par la corrosion, soit des agents atmosphériques que des fertilisants chimiques, couleurs stabilisées avec traitement U.V., résistant à écarts de température de 60°C à + 90°C.



0,800 Kg / 0,0106 m³
E27 max 1x23W

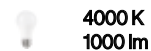
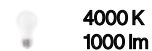
0,800 Kg / 0,0106 m³
E27 max 1x23W

€ 31

€ 31

096667 Blanc
096674 Noir

096681 Blanc
096698 Noir



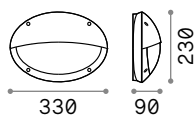
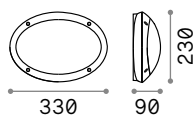
151991 € 2,00

151991 € 2,00



Medea

Corps lumineux et diffuseur en résine de haute prestation: inattaquable par la corrosion, soit des agents atmosphériques que des fertilisants chimiques, couleurs stabilisées avec traitement U.V., résistant aux écarts de température de 60°C à + 90°C.



0,800 Kg / 0,0109 m³
E27 max 1x23W

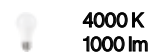
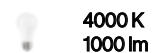
0,800 Kg / 0,0109 m³
E27 max 1x23W

€ 23

€ 23

096711 Blanc
096704 Noir

096735 Blanc
096728 Noir



151991 € 2,00

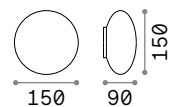
151991 € 2,00





Bubble

Monture en aluminium coulé sous pression et travaillé sur tour, fini avec vernis à poudres. Diffuseur de matière plastique blanc mat.



0,480 Kg / 0,0031 m³
G9 max 2x15W

€ 72

158907 Blanc

4000 K
530 lm

307879 € 6,00



P. 814



146775

146782

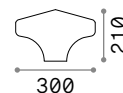
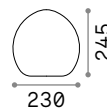
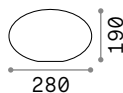
145228

146799

326788

Clio new

Article modulaire e avec monture en aluminium extrudé et travaillé sur tour, fini avec vernis à poudre de couleur anthracite, blanc, gris, noir et coffee. Diffuseur en matière plastique blanc mat.



■ \perp IP44

0,680 Kg / 0,0039 m³
E27 max 1x 42W

€ 71

146775 ■ Blanc
146782 ■ Gris
145228 ■ Anthracite
146799 ■ Noir
326788 ■ Coffee new

0,540 Kg / 0,0171 m³

€ 35

145068 ■ Blanc

0,520 Kg / 0,0144 m³

€ 35

116716 ■ Blanc

0,610 Kg / 0,0231 m³

€ 35

145020 ■ Blanc

4000 K
600 lm
151960 € 2,00

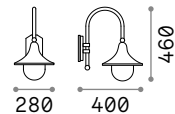


P. 808 P. 808 P. 906



Cima

Corps en aluminium coulé sous pression, avec finition anthracite, coffee ou noir et or. Diffuseur acrylique transparent.



IP43

1,840 Kg / 0,0504 m³
E27 max 1x 60W

€ 61

246819 ■ Antracite
024134 ■ Noir
246826 ■ Coffee

4000 K
980 lm

153964 € 6,00



P. 908



Dafne


Corps lumineux en résine de haute prestation: inattaquable par la corrosion, couleurs stabilisés avec traitement U.V., résistants aux écarts de température de 60°C à +90°C. Diffuseur en méthacrylate anti jaunissement.



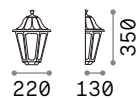
120423



101491



220 275



220 130



IP55



IP55

1,000 Kg / 0,0101 m³
E27 max 1x23W

€ 33

0,600 Kg / 0,0117 m³
E27 max 1x23W

€ 28

120423 ■ Blanc
101491 ■ Noir

120430 ■ Blanc
101552 ■ Noir



4000 K
980 lm

153964

€ 6,00



4000 K
980 lm

153964

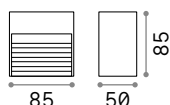
€ 6,00



P. 909

Down

Monture en aluminium coulé sous pression et verni à poudre avec finition anthracite ou blanche. Diffuseur acrylique.



■ IP44

0,270 Kg / 0,0010 m³
G9 max 1x28W

€ 30

115382 Blanc
122045 Antracite

4000 K
530 lm

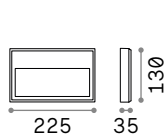
307879 € 6,00



Febe ^{new}

Appareil pour installation sur surface avec corps lumineux en aluminium coulé sous pression et verni à poudres. Diffuseur en verre trempé transparent. Disponible en finition anthracite ou blanche.

LED Source lumineuse à LED 3000/4000 K, durée 30.000 heures.

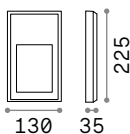


■ IP65

0,760 Kg / 0,0020 m³
LED 6W / 600/630 lm

€ 83

268347 Blanc 3000K
322292 Blanc 4000K ^{new}
250854 Antracite 3000K
322285 Antracite 4000K ^{new}



■ IP65

0,760 Kg / 0,0020 m³
LED 6W / 500/520 lm

€ 80

268361 Blanc 3000K
322315 Blanc 4000K ^{new}
268354 Antracite 3000K
322308 Antracite 4000K ^{new}



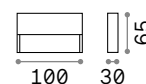
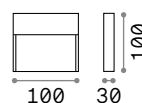


Dedra ^{new}

Corps lumineux en aluminium moulé sous pression, verni avec traitement époxy. Diffuseur en acrylique transparent. Émission de la lumière indirecte. Finitions : blanc, anthracite, café.

LED

Source lumineuse à LED 3000 K, durée 30.000 heures.



■ □ IP65

■ □ IP65

0,200 Kg / 0,0007 m³
LED 3W / 200 lm

0,170 Kg / 0,0007 m³
LED 3W / 200 lm

€ 47

€ 43

328638	Blanc	new	316901	Blanc	new
316871	Antracite	new	328645	Antracite	new
328621	Coffee	new	316895	Coffee	new



Extérieur

Bollard et lampes de table



Index alphabétique

Acqua	900	Tesla	888
Agos	878	Tifone	892
Arcadia	877	Titano	884
Atena	898	Toffee	867
Cima	908	Toki	866
Clio	906	Torre	904
Cosmo	905	Tronco	896
Dafne	909	Vega	894
Djambe	870	Venus	899
Doris	872		
Edo Outdoor	901		
Etere	902		
Gas	890		
Hub	891		
Ipotesi	893		
Itaca	876		
Jedi	895		
Kurt	885		
Lolita	865		
Luna	874		
Marte	886		
Mercurio	887		
Path	889		
Pulsar	899		
Pure	864		
Sasso	875		
Sirio	882		
Sole	873		
Stardust	868		
Style	880		
Sun	869		



Arcadia

Pag 877



new



Pure 864



Lolita 865

new



Toki 866

new



Toffee 867

new



Itaca 876



Arcadia 877

new



Agos 878

new



Style 880

new



Gas 890



Hub 891



Tifone 892



Ipotesi 893

new



Edo Outdoor 901



Etere 902

Extérieur

Index typologies



Stardust 868



Sun 869



Djambe 870



Doris 872

new



Sole 873



Luna 874



Sasso 875



Sirio 882



Titano 884



Kurt 885



Marte 886



Mercurio 887

new



Tesla 888



Path 889



Vega 894



Jedi 895



Tronco 896



Atena 898



Pulsar 899



Venus 899



Acqua 900

new



Torre 904



Cosmo 905

new



Clio 906

new



Clio 906

new



Clio 906



Cima 908



Dafne 909



Pure new

Base, tige et abat-jour en métal verni mat. Diffuseur en acrylique. Modèle de table avec batterie rechargeable et interrupteur tactile intégré. Finitions : blanc, café, noir. Temps de charge de la batterie 6 heures.

LED Source lumineuse à LED 3000 K, durée 30.000 heures.

ON OFF Lampe avec interrupteur intégré.

+ Lampe avec dimmer.

Hand icon Lampe avec dimmer haptique.

Battery icon Lampe avec batterie rechargeable fournie. Durée 7 heures.



311708

328515

328508

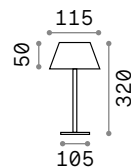


IP54

1,580 Kg / 0,0058 m³
LED 1,5W / 230 lm

€ 125

311708 **Blanc**
328515 **Noir**
328508 **Coffee**




IP54

0,840 Kg / 0,0052 m³
LED 1,5W / 230 lm

€ 80

new 311685 **Blanc** **new**
new 311678 **Noir** **new**
new 311661 **Coffee** **new**



Lolita

Lampe de table à batterie rechargeable avec finition blanche, grise, noire ou coffee. Base en plastique. Monture en métal. Diffuseur de matière plastique. Autonomie de 14 heures. Temps de charge de la batterie 7 heures.

LED Source lumineuse à LED 3000 K, durée 25.000 heures.

ON/OFF Lampe avec interrupteur intégré.

+ Lampe avec dimmer.

Hand icon Lampe avec dimmer haptique.

Battery icon Lampe avec batterie rechargeable fournie. Durée 14 heures.

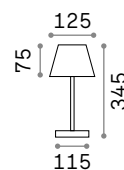


286723

286730

286716

286747



IP54

0,550 Kg / 0,0078 m³
LED 2,8W / 250 lm

€ 55

286723 Blanc
286730 Gris
286716 Noir
286747 Coffee



Toki **new**

Lampe de table à batteries. Base et abat-jour en métal verni mat. Tige en acrylique transparent. Base, tige et abat-jour reliés par des aimants. Source et batterie à l'intérieur de l'abat-jour. Finitions : blanc, noir.



Source lumineuse à LED 3000 K, durée 30.000 heures.



Lampe avec interrupteur intégré.



Lampe avec dimmer.



Lampe avec dimmer haptique.

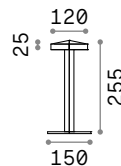


Lampe avec batterie rechargeable fournie. Durée 5 heures.

309873



309866



IP20

1,000 Kg / 0,0056 m³
LED 3,6W / 380 lm

€ 100

309873 ■ Blanc **new**
309866 ■ Noir **new**



Toffee ^{new}

Lampe de table à batterie. Base, tige et abat-jour en métal verni mat. Diffuseur en acrylique. Interrupteur intégré à la base. Finitions : blanc, noir. Temps de charge de la batterie 7 heures.

LED Source lumineuse à LED 3000 K, durée 30.000 heures.

ON/OFF Lampe avec interrupteur intégré.

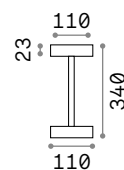
Hand icon Lampe avec dimmer haptique.

Battery icon Lampe avec batterie rechargeable fournie. Durée 8 heures.

311715



311715



IP54

0,460 Kg / 0,0050 m³
LED 1,5W / 150 lm

€ 80

311715 **Blanc** ^{new}
328614 **Noir** ^{new}



Stardust

Lanterne mobile à batterie. Structure en aluminium coulé sous pression et verni à poudres avec finition anthracite et éléments en verre noir sur la partie supérieure. Diffuseur en verre trempé transparent. Émission de la lumière vers le bas.

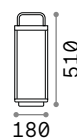


LED Source lumineuse à LED 3000 K, durée 20.000 heures.

ON OFF Lampe avec interrupteur intégré.

+ Lampe avec dimmer.

Battery icon Lampe avec batterie rechargeable fournie. Durée 7 heures.

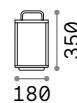


IP54

2,780 Kg / 0,0191 m³
LED 3W / 330 lm

€ 147

250885 ■ Antracite



IP54

2,630 Kg / 0,0130 m³
LED 3W / 330 lm

€ 135

250878 ■ Antracite



Sun

Appareil mobile à piles. Base en aluminium thermolaqué. Diffuseur en verre blanc soufflé et dépoli. Finitions: blanc. Autonomie de 7 heures. Temps de charge de la batterie 4 heures.



LED

Source lumineuse à LED 3000 K, durée 30.000 heures.

**ON
OFF**

Lampe avec interrupteur intégré.

B

Lampe avec batterie rechargeable fournie. Durée 7 heures.



IP44

0,400 Kg / 0,0097 m³
LED 4W / 700 lm

€ 85

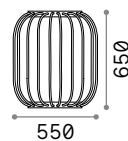
278148 Blanc



Djambe

Corps lumineux en métal laqué époxy. Diffuseur de matière plastique opale brute. Émission de lumière inférieure. Câble en néoprène noir avec fiche. Finitions: café ou noir.

LED Source lumineuse à LED 3000 K, durée 30.000 heures.



550

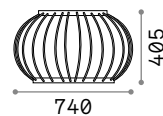
650



6,300 Kg / 0,1884 m³
LED 18W / 2300 lm

€ 397

293394 ■ Noir
293387 ■ Coffee



740

405



8,000 Kg / 0,1654 m³
LED 18W / 2300 lm

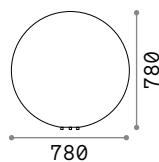
€ 479

293424 ■ Noir
293417 ■ Coffee



Doris

Diffuseurs de matière plastique grise mélange à effet granit. Équipé de fiche et piquet pour fixation au sol.



IP44

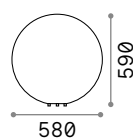
7,600 Kg / 0,5581 m³
E27 max 1x60W

€ 545

195506 Blanc

4000 K
1000 lm

151991 € 2,00



IP44

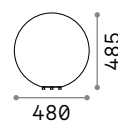
4,050 Kg / 0,2306 m³
E27 max 1x60W

€ 325

195490 Blanc

4000 K
1000 lm

151991 € 2,00



IP44

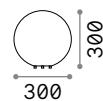
3,000 Kg / 0,1366 m³
E27 max 1x60W

€ 215

195483 Blanc

4000 K
1000 lm

151991 € 2,00



IP44

1,210 Kg / 0,0318 m³
E27 max 1x60W

€ 127

214009 Blanc

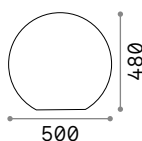
4000 K
1000 lm

151991 € 2,00



Sole new

Diffuseur de matière plastique opale. Équipé de câble avec fiche et piquet accessoire pour la fixation au sol.

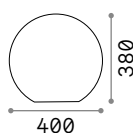


IP44

4,500 Kg / 0,1460 m³
E27 max 1x 60W

€ 225

191614 Blanc

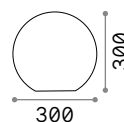


IP44

3,900 Kg / 0,0741 m³
E27 max 1x 60W

€ 150

191621 Blanc

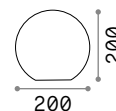


IP44

2,700 Kg / 0,0322 m³
E27 max 1x 60W

€ 120

191638 Blanc



IP44

1,200 Kg / 0,0139 m³
E27 max 1x 60W

€ 110

318820 Blanc new



P. 806

4000 K
1000 lm
151991 € 2,00

4000 K
1000 lm
151991 € 2,00

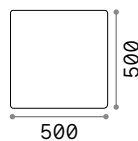
4000 K
1000 lm
151991 € 2,00

4000 K
600 lm
151960 € 2,00



Luna

Corps lumineux de matière plastique opale. Equipé de fiche et piquet pour la fixation au sol.



IP44

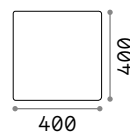
6,700 Kg / 0,1743 m³
E27 max 1x60W

€ 290

191607 Blanc

4000 K
1000 lm

151991 € 2,00



IP44

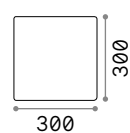
4,700 Kg / 0,1005 m³
E27 max 1x60W

€ 210

191584 Blanc

4000 K
1000 lm

151991 € 2,00



IP44

2,700 Kg / 0,0356 m³
E27 max 1x60W

€ 150

191577 Blanc

4000 K
1000 lm

151991 € 2,00

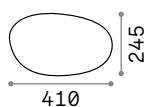


P. 807



Sasso


Diffuseur de matière plastique opale. Équipé de câble avec fiche et piquet pour fixation au sol.

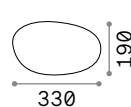


1,500 Kg / 0,0444 m³
E27 max 1x 40W

€ 205

161778 Blanc

 4000 K
1000 lm
151991 € 2,00

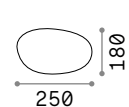


0,900 Kg / 0,0209 m³
E27 max 1x 40W

€ 145

161761 Blanc

 4000 K
1000 lm
151991 € 2,00



0,710 Kg / 0,0123 m³
G9 max 1x 15W

€ 105

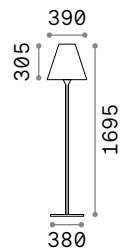
161754 Blanc

 4000 K
530 lm
307879 € 6,00



Itaca

Base et tige en en métal verni à poudres en blanc. Diffuseur conique de matière plastique de couleur opale. Fourni avec fiche.



IP44

8,840 Kg / 0,1405 m³
E27 max 1x60W

€ 310

180953 Blanc

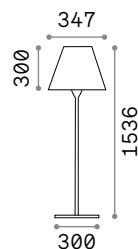
4000 K
1000 lm

151991 € 2,00



Arcadia new

Base et tige en métal verni avec traitement époxy. Diffuseur en PMMA blanc. Câble en néoprène avec fiche. Finitions : anthracite.



IP44

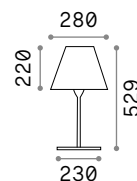
6,500 Kg / 0,0525 m³
E27 max 1x42W

€ 145

298610 ■ Antracite new

4000 K
1000 lm

151991 € 2,00



IP44

2,940 Kg / 0,0247 m³
E27 max 1x42W

€ 110

298597 ■ Antracite new

4000 K
1000 lm

151991 € 2,00



Agos ^{new}

Corps lumineux en aluminium coulé sous pression et verni à poudres. Diffuseur acrylique transparent mat. Couleur anthracite, coffee ou noire.

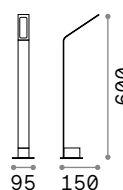
LED Source lumineuse à LED
3000/4000 K, durée 25.000 heures.



254388

326696

326689



IP54

IP54

1,100 Kg / 0,0127 m³
LED 6,5W / 670/730 lm

0,950 Kg / 0,0096 m³
LED 6,5W / 670/730 lm

€ 140

€ 120

254319	■ Antracite	3000K	254388	■ Antracite	3000K
268422	■ Antracite	4000K	268439	■ Antracite	4000K
326733	■ Noir	3000K ^{new}	326696	■ Noir	3000K ^{new}
326757	■ Noir	4000K ^{new}	326719	■ Noir	4000K ^{new}
326726	■ Coffee	3000K ^{new}	326689	■ Coffee	3000K ^{new}
326740	■ Coffee	4000K ^{new}	326702	■ Coffee	4000K ^{new}



Style new

Corps lumineux en aluminium verni à poudres. Diffuseur de matière plastique opale. Source lumineuse à led intégré. Disponible en finition anthracite, blanche, coffee, grise ou noire.

LED Source lumineuse à LED
3000/4000 K, durée 30.000 heures.



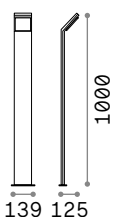
318691

322551

322612

322537

322575

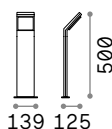


IP54

1,680 Kg / 0,0239 m³
LED 9W / 1050 / 1100 lm

€ 190

318707	Blanc	3000K	new	209906	Antracite	4000K
322483	Blanc	4000K	new	322230	Noir	3000K
322384	Gris	3000K	new	322216	Noir	4000K
322353	Gris	4000K	new	322452	Coffee	3000K
246871	Antracite	3000K		322438	Coffee	4000K



IP54

1,200 Kg / 0,0122 m³
LED 9W / 1050 / 1100 lm

€ 145

318691	Blanc	3000K	new	322599	Antracite	4000K	new
322582	Blanc	4000K	new	322537	Noir	3000K	new
322551	Gris	3000K	new	322506	Noir	4000K	new
322544	Gris	4000K	new	322575	Coffee	3000K	new
322612	Antracite	3000K	new	322568	Coffee	4000K	new



Sirio

Corps lumineux en aluminium verni à poudres. Diffuseur en verre pyrex transparent. Disponible dans les finitions anthracite, blanche, coffee, grise ou noire.



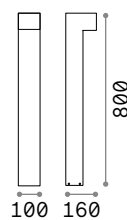
115085

246963

115061

115108

213262



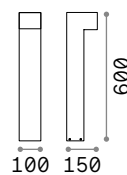
IP44

1,880 Kg / 0,0181 m³
G9 max 2 x 15W

€ 165

- 115085 Blanc
- 246963 Gris
- 115061 Antracite
- 115108 Noir
- 213262 Coffee

4000 K
530 lm
307879 € 6,00



IP44

1,550 Kg / 0,0136 m³
G9 max 2 x 15W

€ 130

- 115092 Blanc
- 246970 Gris
- 115078 Antracite
- 115115 Noir
- 213279 Coffee

4000 K
530 lm
307879 € 6,00

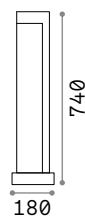


Titano

Corps lumineux en résine poreuse.
Base et détail diffuseur en métal
verni noir mat. Émission de la
lumière en bas. LED intégré.



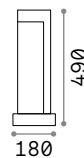
Source lumineuse à LED
3000/4000 K, durée 50.000 heures.



9,220 Kg / 0,0540 m³
LED 9W / 430/450 lm

€ 300

246987 ■ Granit 3000K
187327 ■ Granit 4000K



6,800 Kg / 0,0377 m³
LED 9W / 430/450 lm

€ 250

246994 ■ Granit 3000K
157856 ■ Granit 4000K



Kurt

Base et corps lumineux en aluminium laqué époxy. Diffuseur en verre transparent. Emission lumineuse vers le bas. Finitions: anthracite, blanc, café, gris ou noir.

LED Source lumineuse à LED
3000/4000 K, durée 30.000 heures.




IP54

1,930 Kg / 0,0060 m³
LED 12W / 1200 / 1250 lm

€ 125

306841	Blanc	3000K
294049	Blanc	4000K
306865	Gris	3000K
294032	Gris	4000K
306834	Antracite	3000K

294025	Antracite	4000K
306872	Noir	3000K
293172	Noir	4000K
306858	Coffee	3000K
294001	Coffee	4000K

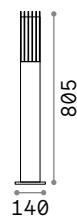


306841 306865 306834 306872 306858



Marte

Corps lumineux en aluminium verni
à poudres avec finition anthracite.
Diffuseur blanc en matériel
acrylique.



IP44

2,500 Kg / 0,0193 m³
E27 max 1x25W

€ 160

092225 ■ Anthracite

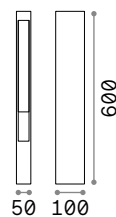
4000 K
1000 lm

151991 € 2,00



Mercurio

Corps lumineux en aluminium verni à poudres avec finition anthracite. Diffuseur en verre pyrex transparent.



IP44

1,540 Kg / 0,0057 m³
G9 max 1x 15W

€ 160

114347 ■ Anthracite

4000 K
530 lm

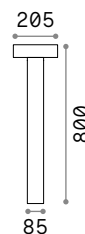
307879

€ 6,00



Tesla new

Corps lumineux en aluminium verni à poudres. Diffuseur avec écran de matière plastique blanche. Émission de la lumière vers le bas. Disponible dans les finitions: anthracite, blanc, coffee, gris ou noir.



IP44

3,000 Kg / 0,0379 m³
G9 max 4 x 15W

€ 155

153179 Blanc
326931 Gris
153162 Anthracite
316055 Noir
326924 Coffee

4000 K
530 lm
307879 € 6,00



IP44

2,560 Kg / 0,0273 m³
G9 max 4 x 15W

€ 145

153209 Blanc
new 326900 Gris
153193 Anthracite
new 326917 Noir
new 316048 Coffee

4000 K
530 lm
307879 € 6,00



Path

Corps lumineux en aluminium traité époxy. Diffuseur en polycarbonate opale. Couleur: anthracite métallisée.

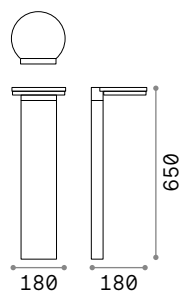
LED Source lumineuse à LED
3000/4000 K, durée 20.000 heures.



285542-250816



285559-250823

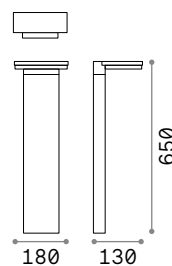


IP65

1,900 Kg / 0,0238 m³
LED 10W / 1200/1250 lm

€ 135

285542 ■ Antracite 3000K
250816 ■ Antracite 4000K



IP65

1,840 Kg / 0,0163 m³
LED 10W / 1200/1250 lm

€ 135

285559 ■ Antracite 3000K
250823 ■ Antracite 4000K



Gas **new**

Corps lumineux en aluminium moulé sous pression et verni à poudre. Diffuseur en verre transparent trempé et sablé. Disponible dans les finitions: anthracite, blanc, coffee, gris ou noir.



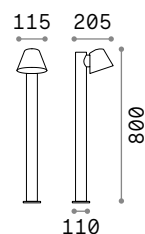
319704

322414

139470

322421

213101



IP43

1,790 Kg / 0,0216 m³
GU10 max 1x35W

€ 116

319704 Blanc **new**

322414 Gris **new**

139470 Anthracite

322421 Noir **new**

213101 Coffee

4000 K
430 lm

253497 € 3,00



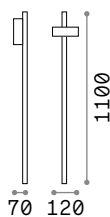
P. 825



Hub

Base, tige et corps lumineux en aluminium verni à poudres. Diffuseur positionnable avec écran en verre trempé transparent. Équipé de piquet pour fixation au sol. Disponible dans la finition anthracite.

LED Source lumineuse à LED
3000 K, durée 30.000 heures.

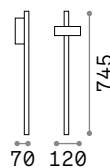


IP54

0,850 Kg / 0,0057 m³
LED 4,5W / 410 lm

€ 132

251257 ■ Anthracite



IP54

0,720 Kg / 0,0083 m³
LED 4,5W / 410 lm

€ 132

251226 ■ Anthracite



Base
Non inclus
Optionnel

€ 32

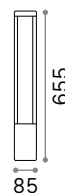
251295 ■ Anthracite



Tifone

Base et structure en aluminium coulé sous pression et verni à poudres avec finition anthracite. Diffuseur en verre transparent. Émission de la lumière en bas.

LED Source lumineuse à LED 3000 K, durée 20.000 heures.

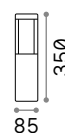


IP65

1,250 Kg / 0,0054 m³
LED 8,5W / 720 Lm

€ 122

250953 ■ Anthracite



IP65

1,010 Kg / 0,0029 m³
LED 8,5W / 720 Lm

€ 105

250977 ■ Anthracite



Ipotesi

Structure complètement en aluminium verni à poudres.
Diffuseur en polycarbonate opale.
Câble noir en caoutchouc avec interrupteur, driver extérieur incorporé et fiche. Couleur: blanc ou noir.

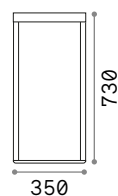
LED Source lumineuse à LED
3000 K, durée 30.000 heures.



282244



282251



350

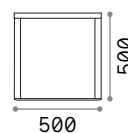
730

IP44

5,100 Kg / 0,1041 m³
LED 16W / 1800 Lm

€ 335

282244 ■ Blanc
282251 ■ Noir



500

500

IP44

4,940 Kg / 0,1379 m³
LED 16W / 1800 Lm

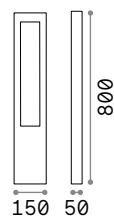
€ 435

300641 ■ Blanc
300658 ■ Noir



Vega

Corps lumineux en aluminium avec finition en vernis mat à poudres. Diffuseur en verre trempé transparent. Disponible en couleurs: anthracite, blanc, coffee, gris ou noir.



IP44

1,150 Kg / 0,0092 m³
G9 max 1x15W

€ 180

- 136035 Blanc
- 136042 Gris
- 136028 Anthracite
- 136059 Noir
- 213361 Coffee

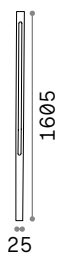
4000 K
530 lm
307879 € 6,00



Jedi

Base et corps lumineux en aluminium laqué époxy. Diffuseur en polycarbonate opale brillant. Livré avec piquet pour installation au sol. Finitions : anthracite ou noir.

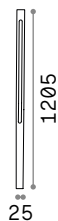
LED Source lumineuse à LED 3000 K, durée 30.000 heures.



1,280 Kg / 0,0165 m³
LED 25W / 2900 Lm

€ 135

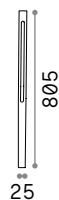
306803 ■ Anthracite
293202 ■ Noir



1,030 Kg / 0,0150 m³
LED 19W / 2250 Lm

€ 110

306797 ■ Anthracite
293196 ■ Noir



0,760 Kg / 0,0036 m³
LED 12W / 1400 Lm

€ 80

306780 ■ Anthracite
293189 ■ Noir



Base
Non inclus
Optionnel

€ 10

308227 ■ Anthracite
308234 ■ Noir



306803




293202



Tronco

Corps lumineux en aluminium coulé sous pression, fini avec vernis de couleur anthracite, blanche, coffee, grise ou noire. Diffuseur en verre pyrex avec éléments internes en aluminium.



IP65

2,490 Kg / 0,0254 m³
E27 max 1x42W


€ 146

109138 Blanc
026961 Gris
026992 Antracite
004723 Noir
163741 Coffee



4000 K
490 lm

153957 € 2,60



IP65

1,970 Kg / 0,0193 m³
E27 max 1x42W

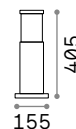
€ 125

109145 Blanc
026954 Gris
026985 Antracite
004730 Noir
163758 Coffee



4000 K
490 lm

153957 € 2,60



IP65

0,590 Kg / 0,0135 m³
E27 max 1x42W

€ 113

248264 Blanc
248288 Gris
248257 Antracite
248295 Noir
248271 Coffee



4000 K
490 lm

153957 € 2,60



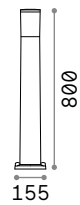
P. 830



Atena

Corps lumineux et diffuseur en résine à haute performance, anti corrosion, couleurs stabilisés par traitement U.V. résistant de -60° jusqu'à +90°C.


LED Ampoules LED E27 8W Goccia incluses. CCT réglable: 2700 K, 4000 K, 6500 K.




IP55  INCLUSA

1,070 Kg / 0,0220 m³
E27 max 1x23W

€ 83

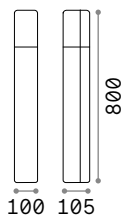
198644  Blanc
198637  Gris
198620  Noir

 4000 K
1000 lm

151991 € 2,00

Pulsar

Structure en fusion d'aluminium
verni à poudres en couleur
anthracite, coffee ou grise.
Diffuseur en polycarbonate blanc.



IP44

1,900 Kg / 0,0120 m³
E27 max 1x 42W

€ 200

135922 ■ Gris
135908 ■ Antracite
246888 ■ Coffee

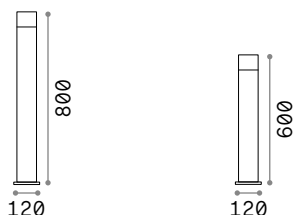
4000 K
600 lm

151960 € 2,00



Venus

Corps lumineux en feuille d'acier
disponible avec finition anthracite.
Diffuseur supérieur en acrylique mat.



IP44

1,410 Kg / 0,0137 m³
GU10 max 1x 15W

€ 105

106175 ■ Antracite

4000 K
430 lm

253497 € 3,00

IP44

1,070 Kg / 0,0103 m³
GU10 max 1x 15W

€ 95

106182 ■ Antracite

4000 K
430 lm

253497 € 3,00





Acqua

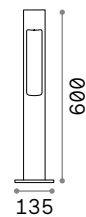
Corps lumineux en aluminium travaillé sur le tour et fini en vernis mat, avec finition anthracite ou coffee. Diffuseur en verre trempé.



135205



246918



IP44

1,500 Kg / 0,0164 m³
G9 max 1x 15W

€ 160

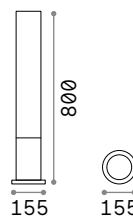
135205 ■ Antracite
246918 ■ Coffee

4000 K
530 lm
307879 € 6,00



Edo Outdoor

Structure en fusion d'aluminium
vernée à poudres en couleur
anthracite, blanche ou coffee.
Diffuseur en polycarbonate blanc.



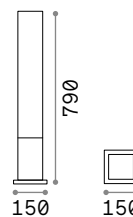
IP44

1,600 Kg / 0,0240 m³
GX53 max 1x15W

€ 132

135755 Blanc
138510 Antracite
213071 Coffee

4000 K
1000 lm
154008 € 5,50



IP44

2,670 Kg / 0,0269 m³
GX53 max 1x15W

€ 132

142999 Blanc
135762 Antracite
213088 Coffee

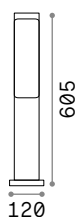
4000 K
1000 lm
154008 € 5,50



Etere ^{new}

Corps lumineux en fusion d'aluminium verni à poudres. Diffuseur de matière plastique couleur opale. Disponible en finition anthracite, blanche, coffee, grise ou noire

LED Source lumineuse à LED
3000/4000 K, durée 25.000 heures.



IP44

1,100 Kg / 0,0103 m³
LED 9,5W / 1150/1350 lm

€ 127

319827	Blanc	3000K ^{new}	172439	Antracite	4000K
322223	Blanc	4000K ^{new}	322261	Noir	3000K ^{new}
322247	Gris	3000K ^{new}	322278	Noir	4000K ^{new}
322254	Gris	4000K ^{new}	269160	Coffee	3000K
246932	Antracite	3000K	246956	Coffee	4000K





Torre ^{new}

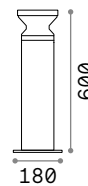
Corps lumineux en aluminium façonné au tour et verni à poudres avec finition anthracite, blanche, coffee, grise ou noire. Diffuseur de matière plastique opale.



IP65

2,600 Kg / 0,0307 m³
E27 max 1x 15W

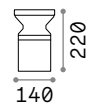
€ 150



IP65

2,100 Kg / 0,0224 m³
E27 max 1x 15W

€ 140



IP65

0,870 Kg / 0,0054 m³
E27 max 1x 15W

€ 120



318714

321950

158891

186979

321981

321875	Blanc	<i>new</i>	318721	Blanc	<i>new</i>	318714	Blanc	<i>new</i>
321851	Gris	<i>new</i>	321905	Gris	<i>new</i>	321950	Gris	<i>new</i>
321882	Antracite	<i>new</i>	162492	Antracite		158891	Antracite	
321639	Noir	<i>new</i>	186955	Noir		186979	Noir	<i>new</i>
321868	Coffee	<i>new</i>	321929	Coffee	<i>new</i>	321981	Coffee	<i>new</i>

4000 K
600 lm
151960 € 2,00

4000 K
600 lm
151960 € 2,00

4000 K
600 lm
151960 € 2,00



Cosmo

Corps lumineux en résine résistante à la corrosion, UV, ° température de -60° jusqu'à +90°. Diffuseur transparent anti jaunissement.

LED Ampoules LED GX53 10W incluses.
CCT réglable: 3000 K, 4000 K, 6500 K.



187877

187884

187891



2,150 Kg / 0,0220 m³
GX53 max 1x 10W

€ 115

187877 Blanc
187884 Gris
187891 Noir

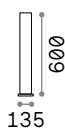

 4000 K
1000 lm
154008 € 5,50




P. 808 P. 808 P. 855

Clio new

Article modulaire e avec monture en aluminium extrudé et travaillé sur tour, fini avec vernis à poudre de couleur anthracite, blanc, gris, noir et coffee. Diffuseur en matière plastique blanc mat.

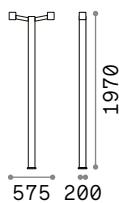


IP44

1,360 Kg / 0,0087 m³
E27 max 1x 42W

€ 84

- 249469 ■ Blanc
- 249476 ■ Gris
- 249452 ■ Antracite
- 249483 ■ Noir
- 328829 ■ Coffee new

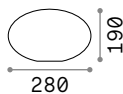


IP44

7,250 Kg / 0,0384 m³
E27 max 2x 42W

€ 250

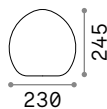
- 249506 ■ Blanc
- 249513 ■ Gris
- 249490 ■ Antracite
- 249520 ■ Noir
- 328836 ■ Coffee new



0,540 Kg / 0,0171 m³

€ 35

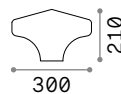
145068 ■ Blanc



0,520 Kg / 0,0144 m³

€ 35

116716 ■ Blanc



0,610 Kg / 0,0231 m³

€ 35

145020 ■ Blanc

4000 K
600 lm
151960 € 2,00

4000 K
600 lm
151960 € 2,00



Cima

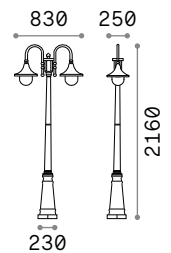
Corps en aluminium coulé sous pression, avec finition anthracite, coffee ou noir et or. Diffuseur acrylique transparent.



246833

024097

246840



IP43

3,340 Kg / 0,1467 m³
E27 max 2 x 60W

€ 306

246833 ■ Anthracite
024097 ■ Noir
246840 ■ Coffee

4000 K
980 lm
153964 € 6,00



P. 856



Dafne

Corps lumineux en résine de haute prestation: inattaquable par la corrosion, couleurs stabilisés avec traitement U.V., résistants aux écarts de température de 60°C à + 90°C. Diffuseur en méthacrylate anti jaunissement.

LED

Ampoules LED E27 8W Goccia incluses. CCT réglable: 2700 K, 4000 K, 6500 K.



120454



101514



IP55

2,500 Kg / 0,0446 m³
E27 max 1x 23W

€ 85

120454 ■ Blanc
101514 ■ Noir

4000 K
980 lm

153964

€ 6,00



P. 857



Extérieur

Projecteurs

Index alphabétique

Elio	918
Inside	922
Litio	919
Starlight	914
Terra	920
Thor	912
Ulex	916

Index typologies

new



Thor 912



Starlight 914



Ulex 916



Elio 918



Litio 919



Terra 920



Inside 922

Thor new

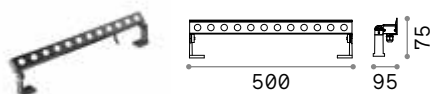
Projecteur linéaire positionnable pour installation sur surfaces avec effet de lumière rasante. Corps lumineux en aluminium coulé sous pression, diffuseur en verre transparent. Source lumineuse à LED intégré, disponible en deux longueurs (500 mm et 1000 mm). Réglage +/-90° par rapport à la verticale. Indice de protection IP65, résistance au choc IK06, température de couleur 3000 K ou 4000 K, porte d'alimentation 24Vdc; vie utile du LED 50.000 h. Disponible optionnellement avec écran anti-éblouissement.

Source	LED SMD	Durée du LED	50.000 h
Puissance	18W / 40W	Classe d'isolation	III
Driver inclus	No	IP	65
Drivers disponibles	On/Off	Matériel	Aluminium
MacAdam	SDCM 3		
CCT	3000 K / 4000 K		
CRI	≥80		

PRO

Produit de haute technologie avec matériaux de haute qualité, destiné à un usage professionnel.

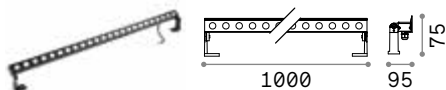
LED SMD OSRAM Driver non inclus



1,490 Kg/0,0057 m³
Longueur câble 500 mm

Puissan.	Angle	Lumen	CCT	Finition	Code	€
20 W	28°	2300 lm	3000 K	Blanc	318523	215 <small>new</small>
				Antracite	261331	215
		2450 lm	4000 K	Blanc	322148	215 <small>new</small>
				Antracite	322131	215 <small>new</small>

LED SMD OSRAM Driver non inclus



2,460 Kg/0,0108 m³
Longueur câble 500 mm

Puissan.	Angle	Lumen	CCT	Finition	Code	€
40 W	28°	4500 lm	3000 K	Blanc	322117	325 <small>new</small>
				Antracite	261355	325
		4950 lm	4000 K	Blanc	322049	325 <small>new</small>
				Antracite	322018	325 <small>new</small>

OPTIONAL Non inclus



		Finition	Code	€
Visière	18W	Blanc	318516	18 <small>new</small>
		Antracite	261362	18
	40W	Blanc	322162	29 <small>new</small>
		Antracite	261379	29

ON/OFF DRIVER Non inclus/Nécessaire

Puissan.	Output	Dimensions	Code	€
40 W	24 Vdc	171 x 37 x 61 mm	272108	100
100 W	24 Vdc	220 x 39 x 68 mm	226200	190
185 W	24 Vdc	220 x 39 x 68 mm	226217	210



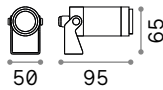
Starlight

Projecteur orientable en aluminium avec fixation pour plafond ou avec lance; surface anodisée et vernie à poudres en gris foncé. LED intégré à efficacité énergétique avec haut rendu de couleur; disponible en température de couleur 3000k et 4000k; vie utile du LED 50.000h. Écran anti-éblouissement optionnel.

PRO Produit de haute technologie avec matériaux de haute qualité, destiné à un usage professionnel.

Source	LED COB	Classe d'isolation	III
Puissance	5,5W / 10W	IP	68
Driver inclus	No	Matériel	Aluminium
Drivers disponibl.	On/Off		
CCT	3000 K / 4000 K		
CRI	≥80		
Durée du LED	50.000 h		

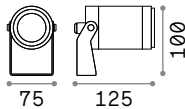
LED COB BRIDGELUX Driver non inclus



0,280 Kg/0,0005 m³

Puissan.	Angle	Lumen	CCT	Finition	Code	€
5,5 W	30°	600 lm	3000 K	Gris Foncé	248394	120
		670 lm	4000 K	Gris Foncé	245041	120

LED COB BRIDGELUX Driver non inclus



0,950 Kg/0,0014 m³

Puissan.	Angle	Lumen	CCT	Finition	Code	€
10 W	30°	1000 lm	3000 K	Gris Foncé	248387	250
		1050 lm	4000 K	Gris Foncé	245072	250

OPTIONAL Non inclus



		Finition	Code	€
Visière	5,5W	Gris Foncé	245096	34
	10W	Gris Foncé	245102	34
Connecteur IP68		Noir	248615	22
Piquet		Gris Foncé	245089	17

ON/OFF DRIVER Non inclus/Nécessaire

Puissan.	Output	Dimensions	Code	€
20 W	24 Vdc	118 x 26 x 35 mm	226187	75
35 W	24 Vdc	148 x 30 x 40 mm	226194	80
100 W	24 Vdc	220 x 39 x 68 mm	226200	190
185 W	24 Vdc	220 x 39 x 68 mm	226217	210



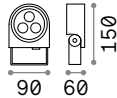
Ulex

Projecteur orientable pour installation à surfaces, idéal pour une illumination générale ou d'accent à l'extérieur. Corps lumineux en aluminium coulé sous pression, diffuseur en verre transparent. Source lumineuse à LED intégré, disponible en deux puissances. Indice de protection IP65, résistance au choc IK06, température de couleur 3000K; vie utile du LED 50.000 h. Disponible optionnellement avec petite base de câblage, piquet pour installation au sol ou visière anti-éblouissement.

Source	LED SMD	Classe d'isolation	I
Puissance	8,5W / 15W	IP	65
Driver inclus	On/Off	Matériel	Aluminium
Drivers disponibl.	No		
CCT	3000 K		
CRI	≥80		
Durée du LED	50.000 h		

PRO

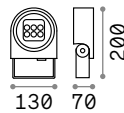
Produit de haute technologie avec matériaux de haute qualité, destiné à un usage professionnel.



0,660 Kg/0,0025 m³
Longueur câble 2000 mm

LED SMD OSRAM Driver ON/OFF inclus

Puissan.	Angle	Lumen	CCT	Finition	Code	€
8,5 W	30°	640 lm	3000 K	Antracite	261287	145



1,190 Kg/0,0042 m³
Longueur câble 2000 mm

LED SMD OSRAM Driver ON/OFF inclus

Puissan.	Angle	Lumen	CCT	Finition	Code	€
15 W	30°	1280 lm	3000 K	Antracite	261294	220

OPTIONAL Non inclus



Box		Puissance	Finition	Code	€
	8,5 W	Antracite	268156	32	
	15 W	Antracite	268187	49	



Piquet		Puissance	Finition	Code	€
	8,5 W	Antracite	268163	14	
	15 W	Antracite	268194	17	



Visière		Puissance	Finition	Code	€
	8,5 W	Antracite	268170	17	
	15 W	Antracite	268200	25	

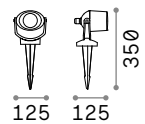




Elio

Corps lumineux et diffuseur en résine de haute prestation: inattaquable par la corrosion, soit des agents atmosphériques que des fertilisants chimiques, couleurs stabilisées avec traitement U.V., résistant aux écarts de température de 60°C à +90°C. Diffuseur positionnable.

LED Ampoules LED GU10 3,5W incluses. CCT réglable: 2700 K, 4000 K.




IP66  INCLUS

0,360 Kg / 0,0027 m³
GU10 max 1x6W

€ 82

120218 ■ Blanc
120201 ■ Noir

 4000 K
430 lm
253497 € 3,00



Litio

Corps lumineux et diffuseur en résine de haute prestation: inattaquable par la corrosion, soit des agents atmosphériques que des fertilisants chimiques, couleurs stabilisées avec traitement U.V., résistant aux écarts de température de 60°C à + 90°C. Diffuseur positionnable.

LED Ampoules LED GX53 10W incluses.
CCT réglable: 3000 K, 4000 K, 6500 K.



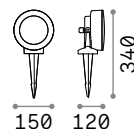
145310



145334



145358



IP66

0,730 Kg / 0,0044 m³
GX53 max 1x10W

€ 90

145310 ■ Blanc
145334 ■ Gris
145358 ■ Noir

4000 K
1000 lm

154008 € 5,50

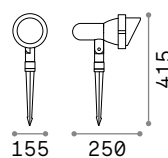


P. 823



Terra ^{new}

Monture en aluminium coulé sous pression et verni. Corps lumineux réglable. Diffuseur en verre pyrex transparent.



IP65

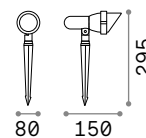
1,230 Kg / 0,0086 m³
E27 max 1x42W

€ 90

033044 ■ Antracite
321622 ■ Coffee ^{new}

4000 K
600 lm

151960 € 2,00



IP65

0,520 Kg / 0,0038 m³
GU10 max 1x28W

€ 52

106205 ■ Blanc
033037 ■ Antracite
046211 ■ Noir
163727 ■ Coffee

4000 K
430 lm

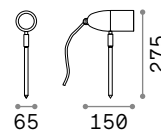
253497 € 3,00





Inside

Monture en fusion d'aluminium vernie à poudre avec finition anthracite, coffee ou grise. Corps lumineux positionnable. Diffuseur en verre pyrex transparent. Équipé de lance à enterrer.



IP54

0,370 Kg / 0,0015 m³
G9 max 1x 15W

€ 36

115412 ■ Anthracite
115429 ■ Noir
247045 ■ Coffee

4000 K
530 lm

307879 € 6,00



Extérieur

Retrait

Index alphabétique

Avenue	929
Bit	926
Floor	936
Gravity	939
Indio	928
Landing	940
Park	938
Rocket	942
Rocket Mini	943
Taurus	930
Way	941
Wire	927

Index typologies



Bit 926



Wire 927



Indio 928



Avenue Square 929



Avenue Round 929



new

Taurus Round 930



new

Taurus Square 930



Floor 936



Park Round 938



Park Square 938



Gravity Round 939



Gravity Square 939



Landing 940



Way 941



Way 941



Way 941



Rocket 942



Rocket 942



Rocket Mini 943



Rocket Mini 943



Rocket Mini 943



Bit

Corps lumineux à encastrer en aluminium coulé sous pression et verni à poudres. Diffuseur en verre trempé transparent. Disponible dans les finitions anthracite ou blanche.

LED

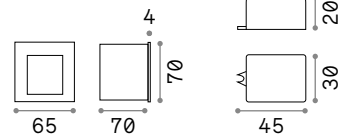
Source lumineuse à LED 3000 K, durée 35.000 heures.



269023



269009



IP65

0,300 Kg / 0,0006 m³
LED 2W / 340 lm

€ 55

269023 ■ Blanc
269009 ■ Anthracite

Driver
Non inclus
Nécessaire

€ 12

276205



Wire

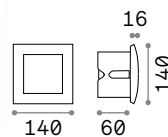
Corps lumineux à encastrer en aluminium coulé sous pression et verni à poudres. Diffuseur en verre trempé transparent. Disponible dans les finitions anthracite ou blanche.

LED Source lumineuse à LED 3000 K, durée 20.000 heures.



255521

268996

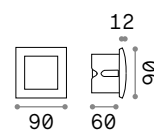


IP65

0,460 Kg / 0,0018 m³
LED 4W / 200 lm

€ 56

268989 ■ Blanc
255514 ■ Anthracite



IP65

0,220 Kg / 0,0009 m³
LED 1,5W / 55 lm

€ 38

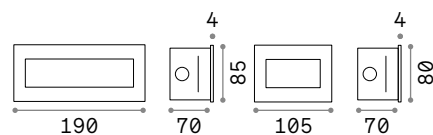
268996 ■ Blanc
255521 ■ Anthracite



Indio

Corps lumineux à encastrer en aluminium coulé sous pression et verni à poudres. Diffuseur en verre trempé sérigraphié en blanc.

LED Source lumineuse à LED 3000 K, durée 35.000 heures.



IP65

1,090 Kg / 0,0023 m³
LED 8W / 960 lm

€ 144

255804 Blanc

IP65

0,540 Kg / 0,0011 m³
LED 5W / 440 lm

€ 95

255781 Blanc


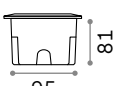

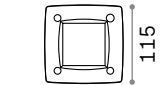
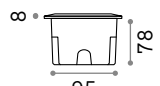















Avenue

Corps lumineux et diffuseur en résine à haute performance: inattaquable par la corrosion soit des agents atmosphériques que des engrais chimiques. Couleurs stabilisées par un traitement U.V. qui résistent aux chocs thermiques de -60° jusqu'à + 90°C.

LED Ampoules LED GX53 3W incluses. CCT réglable: 3000 K, 4000 K, 6500 K.



096575	096599	096582
		
135	81	78
115	95	95
		
7	8	
 IP66	 IP66	 IP66
0,400 Kg / 0,0025 m³	0,400 Kg / 0,0025 m³	0,400 Kg / 0,0025 m³
GX53 max 1x9W	GX53 max 1x9W	GX53 max 1x9W
€ 37	€ 37	€ 37
096544  Blanc	096575  Blanc	096599  Gris
096568  Gris	096551  Noir	096582  Noir
 4000 K 1000 lm	 4000 K 1000 lm	 4000 K 1000 lm
154008 € 5,50	154008 € 5,50	154008 € 5,50

Taurus ^{new}

Projecteur encastré pour installation au sol, au mur ou au plafond. Corps en aluminium moulé sous pression, anneau rond ou carré en acier inoxydable 316L, diffuseur en verre. Source lumineuse LED intégrée ; disponible dans les versions ACCENT avec 1, 2 ou 3 modules réglables individuellement de +/-30° au moyen d'un axe externe pour élargir, rétrécir ou orienter le faisceau lumineux global ; ou dans les versions LARGE non réglables pour un éclairage diffus et uniforme. Carrossable, index de protection IP67, résistance aux chocs IK10, température de couleur 3000K CRI ≥ 80.

S316 Article en acier inox 316.

Source	LED SMD
Puissance	6W / 21W
Driver inclus	On/Off
Drivers disponibl.	No
CCT	3000 K
CRI	≥80
Durée du LED	50.000 h
Classe d'isolation	I
IP	67
Matériel	Aluminium



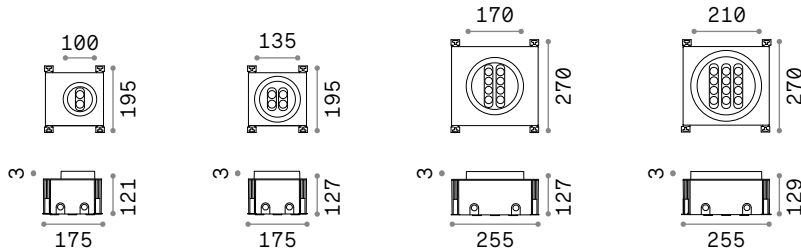


Taurus Accent



LED SMD OSRAM Driver ON/OFF inclus

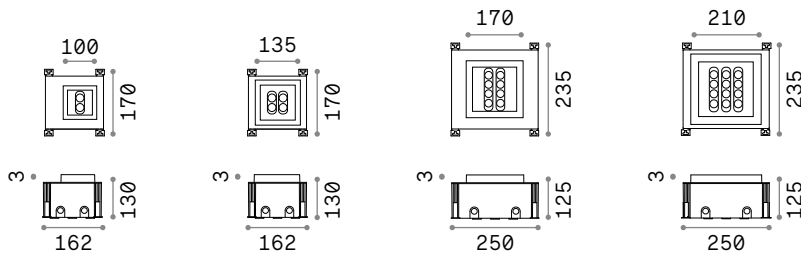
Dimensions	Poids	Volume	Puissan.	Lumen	CCT	Finition		Code	€
ø100	1,460 Kg	0,0129 m³	6 W	420 lm	3000 K	Acier		277004	210
ø135	1,980 Kg	0,0071 m³	11 W	840 lm	3000 K	Acier		277011	320
ø170	3,250 Kg	0,0133 m³	14 W	1300 lm	3000 K	Acier		277028	405
ø210	3,500 Kg	0,0242 m³	20 W	1900 lm	3000 K	Acier		277035	530



LED SMD OSRAM Driver ON/OFF inclus



Dimensions	Poids	Volume	Puissan.	Lumen	CCT	Finition		Code	€
100	1,100 Kg	0,0067 m³	6 W	420 lm	3000 K	Acier		325620	235 <small>new</small>
135	1,700 Kg	0,0080 m³	11 W	840 lm	3000 K	Acier		325651	355 <small>new</small>
170	2,050 Kg	0,0141 m³	14 W	1300 lm	3000 K	Acier		325682	435 <small>new</small>
210	3,000 Kg	0,0168 m³	20 W	1900 lm	3000 K	Acier		325712	575 <small>new</small>



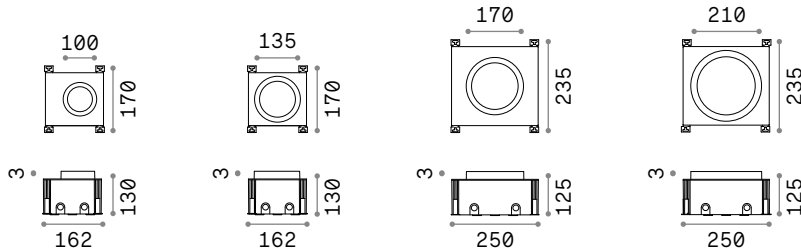


Taurus Wide



LED SMD BRIDGELUX Driver ON/OFF inclus

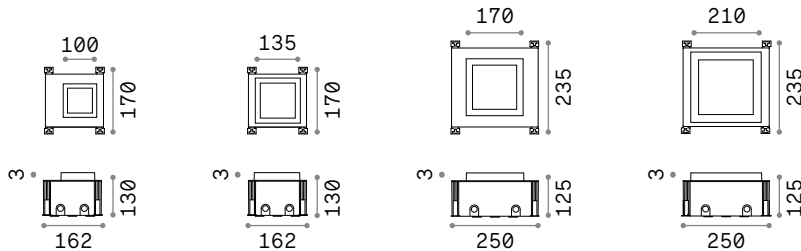
Dimensions	Poids	Volume	Puissan.	Lumen	CCT	Finition		Code	€
ø100	1,100 Kg	0,0077 m³	6 W	620 lm	3000 K	Acier		325637	195 new
ø135	1,400 Kg	0,0091 m³	11 W	1250 lm	3000 K	Acier		325668	275 new
ø170	2,100 Kg	0,0137 m³	16 W	1750 lm	3000 K	Acier		325699	320 new
ø210	3,000 Kg	0,0183 m³	20 W	2700 lm	3000 K	Acier		325729	420 new



LED SMD BRIDGELUX Driver ON/OFF inclus



Dimensions	Poids	Volume	Puissan.	Lumen	CCT	Finition		Code	€
100	1,100 Kg	0,0067 m³	6 W	620 lm	3000 K	Acier		325644	205 new
135	1,580 Kg	0,0080 m³	11 W	1250 lm	3000 K	Acier		325675	285 new
170	2,380 Kg	0,0141 m³	16 W	1750 lm	3000 K	Acier		325705	340 new
210	3,000 Kg	0,0168 m³	20 W	2700 lm	3000 K	Acier		325736	450 new



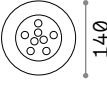
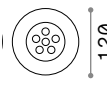

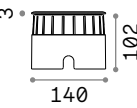
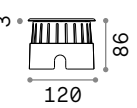
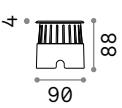










Floor

Luminaire encastré fixe extérieur en aluminium coulé sous pression avec lunette ronde disponible en trois tailles, adapté à l'installation au sol. Finition en aluminium anodisé avec diffuseur en verre trempé extra-clair. LED intégrées refroidies passivement avec optique à 30 °; disponible en température de couleur 3000 K et CRI ≥ 80; degré de protection IP 67; IK10.

LED Source lumineuse à LED 3000 K, durée 25.000 heures.




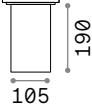
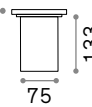
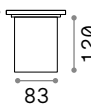









		
		
		
0,960 Kg / 0,0049 m³ LED 12W / 1340 Lm	0,640 Kg / 0,0015 m³ LED 6W / 680 Lm	0,390 Kg / 0,0010 m³ LED 3W / 310 Lm
€ 106	€ 73	€ 55
255682  Acier	255668  Acier	255651  Acier





Park

Spot à encastrer. Corps lumineux extérieur en PVC. Parabole réfléchissante en aluminium. Cadre circulaire ferme verre en acier mat. Verre transparent.

		
		
 IP54	 IP67	 IP54
1,210 Kg / 0,0066 m ³ E27 max 1x60W	0,580 Kg / 0,0032 m ³ GU10 max 1x20W	0,900 Kg / 0,0032 m ³ G9 max 1x15W
€ 80	€ 57	€ 80
032825  Acier	032832  Acier	117881  Acier
 4000 K 980 lm	 4000 K 430 lm	 4000 K 530 lm
153964 € 6,00	253497 € 3,00	307879 € 6,00



Gravity

Corps lumineux et diffuseur en résine de haute prestation: inattaquable par la corrosion, soit des agents atmosphériques que des fertilisants chimiques. Couleurs stabilisées avec traitement U.V., résistants aux écarts de température de 60°C à + 90°C.

LED Ampoules LED GU10 3,5W et LED GX53 10W incluses. CCT réglable.

<p>IP67 </p> <p>0,670 Kg / 0,0043 m³ GX53 max 1x 10W</p> <p>€ 85</p> <p>120324 ■ Noir</p>	<p>IP67 </p> <p>0,270 Kg / 0,0019 m³ GU10 max 1x 6W</p> <p>€ 58</p> <p>120249 ■ Noir</p>	<p>IP67 </p> <p>0,700 Kg / 0,0043 m³ GX53 max 1x 10W</p> <p>€ 85</p> <p>120386 ■ Noir</p>	<p>IP67 </p> <p>0,270 Kg / 0,0019 m³ GU10 max 1x 6W</p> <p>€ 58</p> <p>120317 ■ Noir</p>
<p> 4000 K 1000 lm</p> <p>154008 € 5,50</p>	<p> 4000 K 430 lm</p> <p>253497 € 3,00</p>	<p> 4000 K 1000 lm</p> <p>154008 € 5,50</p>	<p> 4000 K 430 lm</p> <p>253497 € 3,00</p>



Landing

Corps lumineux et diffuseur en résine de haute prestation: inattaquable par la corrosion, soit des agents atmosphériques que des fertilisants chimiques. Couleurs stabilisées avec traitement U.V., résistants aux écarts de température de 60°C à + 90°C. Il peut supporter jusqu'à 5000 Kg.

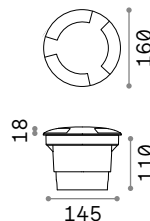
LED Ampoules LED GU10 3,5W et LED GX53 10W incluses. CCT réglable.



120362



120287



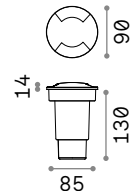
0,740 Kg / 0,0043 m³
GX53 max 1x 10W

€ 125

120362 ■ Noir

4000 K
1000 lm

154008 € 5,50




0,260 Kg / 0,0020 m³
GU10 max 1x 6W

€ 85

120287 ■ Noir

4000 K
430 lm

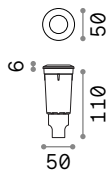
253497 € 3,00



Way

Luminaire encastré carrossable.
Corps lumineux et diffuseur en
résine à haute performance: anti-
corrosion, anti-U.V., De -60 ° à + 90 °
C. Couleur: noir.

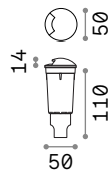
LED Ampoules LED G9 2W 3000/4000 K
inclus. Cod. **270104/270111**



0,100 Kg / 0,0007 m³
G9 max 1x1,7W

€ 31

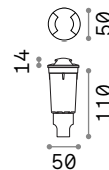
269726 ■ N 3000K
269733 ■ N 4000K



0,080 Kg / 0,0007 m³
G9 max 1x1,7W

€ 31

269504 ■ N 3000K
269696 ■ N 4000K



0,080 Kg / 0,0007 m³
G9 max 1x1,7W

€ 31

269702 ■ N 3000K
269719 ■ N 4000K

270104 3000K
€ 8,50
270111 4000K
€ 8,50

270104 3000K
€ 8,50
270111 4000K
€ 8,50

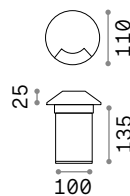
270104 3000K
€ 8,50
270111 4000K
€ 8,50



Rocket

Appareil encastrable carrossable.
 Corps lumineux en acier brossé.
 Diffuseur en verre trempé.

LED Source lumineuse à LED 3000/4000 K,
 durée 30.000 heures.

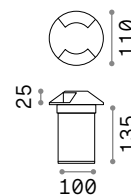


IP65

0,560 Kg / 0,0034 m³
 LED 3,5W / 230/270 lm

€ 135

247144 ■ Acier
 122014 ■ Acier



IP65

0,560 Kg / 0,0034 m³
 LED 3,5W / 230/270 lm

€ 135

247151 ■ Acier 3000K
 122021 ■ Acier 4000K



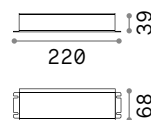
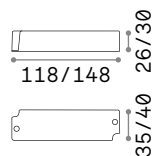
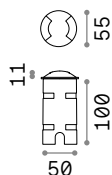
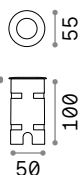
Rocket Mini

Diffuseur en verre trempé transparent. Carrossable. Source lumineuse à led intégré. Aucune vis à vue. Disponible dans la version à 1 ou 2 lumières vers le sol sinon avec une seule source centrale.

LED Source lumineuse à LED 4000 K, durée 50.000 heures.

IP68 Degré de protection IP68.

S316 Article en acier inox 316.



IP68

IP68

0,280 Kg / 0,0008 m³
LED 2W / 210 lm

0,330 Kg / 0,0008 m³
LED 2W / 210 lm

Driver
Non inclus
Nécessaire

Driver
Non inclus
Nécessaire

€ 100

€ 130 / 150

€ 75 / 80

€ 190 / 210

212623 Acier
212647 Acier

15° 222820 Acier
40° 222837 Acier

226187 20W
226194 35W

226200 100W
226217 185W



Ampoules* et accessoires

new



E14 946



E27 948



G4 954



G9 954



GX53 955



R7s 955



GU10 956



Kit Emergency 957

new



Ceiling Cups 958

new



Bulb Holders 960



Cables 960




Cables Holders 960


* Pour les ampoules et les strip led, au prix indiqué on ne peut pas appliquer d'autres promotions.



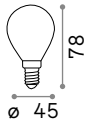
Ampoules E14



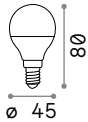
Lamp socket	Power	Flux	CCT	CRI	Dimmable	Life	Min Qty.	Code	€
E14	4 W	480 lm	3000 K	80		25.000 h	10	101200	2,50
E14	4 W	380 lm	3000 K	80	TRIAC	15.000 h	10	188935	3,50
E14	4 W	520 lm	4000 K	80		25.000 h	10	153926	2,50
E14	4 W	420 lm	3000 K	90		25.000 h	10	271620	2,50




E14	4 W	300 lm	2200 K	80		15.000 h	10	151656	4,60
-----	-----	--------	--------	----	--	----------	----	--------	------



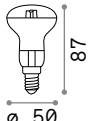
E14	4 W	420 lm	3000 K	80		25.000 h	10	101217	2,50
E14	4 W	340 lm	3000 K	80	TRIAC	25.000 h	10	289229	3,50
E14	4 W	470 lm	4000 K	80		25.000 h	10	253411	2,50
E14	4 W	340 lm	3000 K	90		25.000 h	10	289212	2,50



E14	6 W	600 lm	3000 K	80		25.000 h	10	151731	2,50
E14	6 W	630 lm	4000 K	80		25.000 h	10	151946	2,50

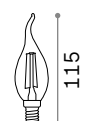


E14	4 W	370 lm	3000 K	80		25.000 h	10	101262	3,70
-----	-----	--------	--------	----	--	----------	----	--------	------

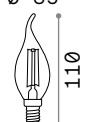


E14	4 W	300 lm	3000 K	80		25.000 h	10	101255	3,70
-----	-----	--------	--------	----	--	----------	----	--------	------

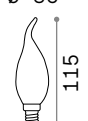
Lamp socket	Power	Flux	CCT	CRI	Dimmable	Life	Min Qty.	Code	€
-------------	-------	------	-----	-----	----------	------	----------	------	---



E14	4 W	430 lm	3000 K	80		25.000 h	10	101248	2,50
E14	4 W	420 lm	3000 K	80	TRIAC	15.000 h	10	188911	3,50
E14	4 W	460 lm	4000 K	80		25.000 h	10	153940	2,50



E14	4 W	400 lm	2200 K	80		15.000 h	10	151663	4,60
-----	-----	--------	--------	----	--	----------	----	--------	------




E14	4 W	380 lm	3000 K	80		25.000 h	10	151793	2,50
-----	-----	--------	--------	----	--	----------	----	--------	------

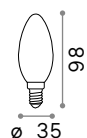
Ampoules E14



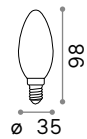
Lamp socket	Power	Flux	CCT	CRI	Dimmable	Life	Min Qty.	Code	€
E14	4W	450 lm	2700 K	80		25.000 h	10	270944	2,50
E14	4W	470 lm	3000 K	80		25.000 h	10	101224	2,50
E14	4W	320 lm	3000 K	80	TRIAC	15.000 h	10	188928	3,50
E14	4W	490 lm	4000 K	80		25.000 h	10	153933	2,50
E14	4W	430 lm	3000 K	90		25.000 h	10	271644	2,50



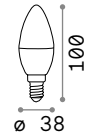
E14	4W	370 lm	2200 K	80		15.000 h	10	151649	4,60
-----	----	--------	--------	----	--	----------	----	--------	------



E14	4W	370 lm	3000 K	80		25.000 h	10	101231	2,50
-----	----	--------	--------	----	--	----------	----	--------	------



E14	4W	430 lm	3000 K	80		15.000 h	10	326610	4,50 new
-----	----	--------	--------	----	--	----------	----	--------	---



E14	6W	520 lm	3000 K	80		25.000 h	10	151748	2,50
E14	6W	540 lm	4000 K	80		25.000 h	10	151953	2,50



151663

151793



101224

151649

101231

326610







101200



101262



Ampoules E27

		Lamp socket	Power	Flux	CCT	CRI	Dimmable	Life	Min Qty.	Code	€
		E27	4 W	420 lm	2700 K	80		25.000 h	10	271637	2,60
		E27	4 W	430 lm	3000 K	80		25.000 h	10	101279	2,60
		E27	4 W	340 lm	3000 K	80	TRIAC	15.000 h	10	188942	3,50
		E27	4 W	490 lm	4000 K	80		25.000 h	10	153957	2,60
		E27	4 W	350 lm	3000 K	90		25.000 h	10	289236	2,60
		E27	4 W	380 lm	2200 K	80		15.000 h	10	151861	4,60
		E27	4 W	340 lm	3000 K	80		25.000 h	10	101286	2,60
		E27	6 W	600 lm	3000 K	80		25.000 h	10	151755	2,00
		E27	6 W	630 lm	4000 K	80		25.000 h	10	151960	2,00
		E27	4 W	480 lm	3000 K	80		25.000 h	10	101293	2,60
		E27	4 W	520 lm	4000 K	80		25.000 h	10	253428	2,60
		E27	8 W	930 lm	2700 K	80		25.000 h	10	270951	6,00
		E27	8 W	910 lm	3000 K	80		25.000 h	10	119571	6,00
		E27	8 W	680 lm	3000 K	80	TRIAC	15.000 h	10	188973	7,00
		E27	8 W	980 lm	4000 K	80		25.000 h	10	153964	6,00
		E27	8 W	880 lm	3000 K	90		25.000 h	10	271613	6,00
		E27	10 W	1300 lm	3000 K	80		25.000 h	10	256528	7,00
		E27	10 W	1380 lm	4000 K	80		25.000 h	10	270920	7,00
		E27	4 W	370 lm	2200 K	80		15.000 h	10	151687	4,60
		E27	8 W	900 lm	3000 K	80		25.000 h	10	123899	6,00
		E27	8 W	860 lm	3000 K	80	TRIAC	25.000 h	10	252209	7,00
		E27	8 W	1030 lm	4000 K	80		25.000 h	10	253459	6,00
		E27	8 W	780 lm	3000 K	90		25.000 h	10	289250	7,00
		E27	10 W	1000 lm	3000 K	80		25.000 h	10	151762	2,00
		E27	10 W	1050 lm	4000 K	80		25.000 h	10	151991	2,00
		E27	8 W	920 lm	3000 K	80		25.000 h	10	305622	7,00
		E27	10 W	1200 lm	3000 K	80		25.000 h	10	305639	7,00


Ampoules E27



Lamp socket	Power	Flux	CCT	CRI	Dimmable	Life	Min Qty.	Code	€
E27	8 W	770 lm	3000 K	80		25.000 h	10	123882	7,00



Lamp socket	Power	Flux	CCT	CRI	Dimmable	Life	Min Qty.	Code	€
E27	20 W	2000 lm	3000 K	80		25.000 h	1	296197	5,00
E27	20 W	2050 lm	4000 K	80		25.000 h	1	306889	5,00



E27	30 W	3100 lm	3000 K	80		25.000 h	1	296210	9,50
E27	30 W	3200 lm	4000 K	80		25.000 h	1	306896	9,50



296197



296210



101279



151861




123899









305622



Ampoules E27



Lamp socket	Power	Flux	CCT	CRI	Dimmable	Life	Min Qty.	Code	€
E27	8 W	1050 lm	3000 K	80		25.000 h	10	101323	7,00
E27	8 W	680 lm	3000 K	80	TRIAC	15.000 h	10	188966	8,00
E27	8 W	1120 lm	4000 K	80		25.000 h	10	153971	7,00
E27	8 W	860 lm	3000 K	90		25.000 h	10	271606	7,00
E27	4 W	500 lm	2200 K	80		15.000 h	10	151717	8,00
E27	4 W	330 lm	2200 K	80	TRIAC	15.000 h	10	223933	8,00
E27	8 W	950 lm	3000 K	80		25.000 h	10	101330	7,50
E27	8 W	860 lm	3000 K	80	TRIAC	25.000 h	10	252186	7,50
E27	8 W	1050 lm	4000 K	80		25.000 h	10	253442	7,50
E27	8 W	770 lm	3000 K	90		25.000 h	10	289243	7,50
E27	15 W	1820 lm	3000 K	80		25.000 h	10	151779	4,60
E27	15 W	1890 lm	4000 K	80		25.000 h	10	151977	4,60
E27	8 W	900 lm	3000 K	80	TRIAC	15.000 h	10	277790	10,00
E27	8 W	1050 lm	3000 K	80		25.000 h	10	157597	10,00
E27	9 W	930 lm	3000 K	80		25.000 h	10	135526	10,00



101330



277790








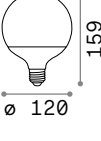

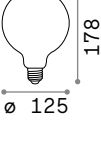




157597



135526

Ampoules E27

	Lamp socket	Power	Flux	CCT	CRI	Dimmable	Life	Min Qty.	Code	€
 	E27	8 W	1050 lm	3000 K	80		25.000 h	10	101347	8,00
	E27	8 W	680 lm	3000 K	80	TRIAC	15.000 h	10	188959	8,00
	E27	8 W	1120 lm	4000 K	80		25.000 h	10	153988	8,00
	E27	8 W	860 lm	3000 K	90		25.000 h	10	271590	8,00
 	E27	4 W	480 lm	2200 K	80		15.000 h	10	151724	8,00
	E27	4 W	330 lm	2200 K	80	TRIAC	15.000 h	10	223926	8,00
 	E27	8 W	950 lm	3000 K	80		25.000 h	10	101354	8,00
	E27	8 W	1050 lm	4000 K	80		25.000 h	10	253435	8,00
 	E27	18 W	2180 lm	3000 K	80		25.000 h	10	151786	7,50
	E27	18 W	2280 lm	4000 K	80		25.000 h	10	152004	7,50
 	E27	8 W	900 lm	3000 K	80	TRIAC	15.000 h	10	277813	9,50
 	E27	8 W	1050 lm	3000 K	80		25.000 h	10	157580	9,50



101347



151724





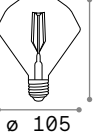


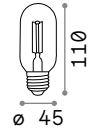
101354



277813



Ampoules E27



Lamp socket	Power	Flux	CCT	CRI	Dimmable	Life	Min Qty.	Code	€
E27	4 W	330 lm	2200 K	80		15.000 h	10	151700	4,60
E27	4 W	440 lm	2200 K	80		15.000 h	10	151694	6,00
E27	4 W	330 lm	2200 K	80	TRIAC	15.000 h	10	223919	6,00
E27	4 W	360 lm	1800 K	80		15.000 h	10	201283	5,00
E27	4 W	360 lm	1800 K	80		15.000 h	10	201269	9,50
E27	4 W	360 lm	1800 K	80		15.000 h	10	201290	11,50
E27	4 W	360 lm	1800 K	80		15.000 h	10	201276	11,50



151700

151694

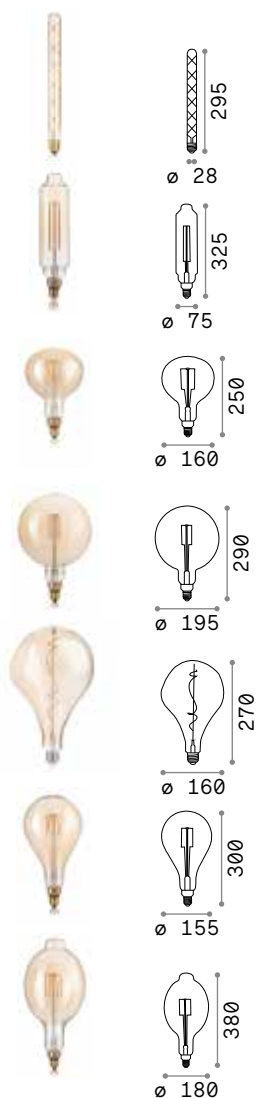
201283

201269

201290

201276

Ampoules E27



Lamp socket	Power	Flux	CCT	CRI	Dimmable	Life	Min Qty.	Code	€
E27	6 W	500 lm	2200 K	80		15.000 h	10	201252	9,50
E27	4 W	320 lm	2200 K	80		15.000 h	1	130170	30,00
E27	4 W	340 lm	1800 K	80		15.000 h	1	129877	33,00
E27	4 W	330 lm	2200 K	80	TRIAC	15.000 h	1	223940	33,00
E27	4 W	400 lm	2200 K	80		25.000 h	1	130187	25,00
E27	4 W	330 lm	2200 K	80	TRIAC	15.000 h	1	223834	30,00
E27	4 W	360 lm	2200 K	80		25.000 h	1	237251	22,50
E27	8 W	700 lm	2200 K	80		25.000 h	1	130163	25,00
E27	4 W	320 lm	2200 K	80		15.000 h	1	129860	30,00



201252

130170

129877

130187

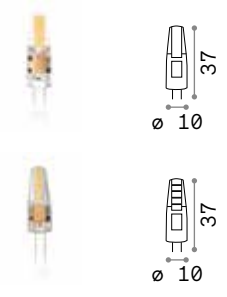
237251

130163

129860

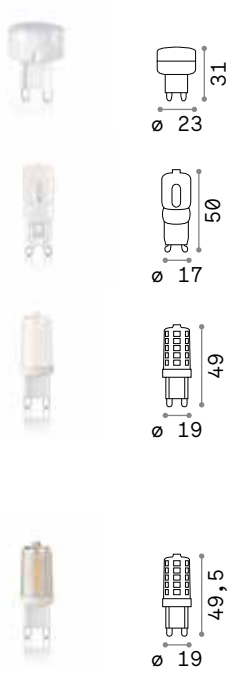


Ampoules G4



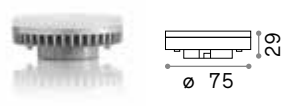
Lamp socket	Power	Flux	CCT	CRI	Dimmable	Life	Min Qty.	Code	€
G4	1,5 W	160 lm	3000 K	80		15.000 h	20	188980	4,50
G4	1,5 W	150 lm	3000 K	90		15.000 h	20	288345	4,50
G4	2 W	200 lm	3000 K	80		20.000 h	20	222257	4,00
G4	2 W	180 lm	3000 K	80	Phase-cut	25.000 h	20	266282	5,00

Ampoules G9



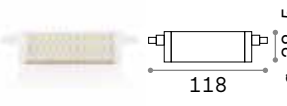
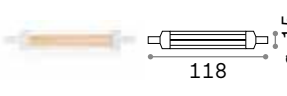
Lamp socket	Power	Flux	CCT	CRI	Dimmable	Life	Min Qty.	Code	€
G9	2 W	150 lm	3000 K	80		25.000 h	20	270104	8,50
G9	2 W	160 lm	4000 K	80		25.000 h	20	270111	8,50
G9	2,5 W	200 lm	3000 K	80		20.000 h	20	122168	3,50
G9	2,5 W	210 lm	4000 K	80		20.000 h	20	253381	3,50
G9	3 W	350 lm	2700 K	80		15.000 h	20	270968	3,90
G9	3 W	370 lm	3000 K	80		15.000 h	20	209043	3,90
G9	3 W	260 lm	3000 K	80	TRIAC	25.000 h	20	288215	5,50
G9	3 W	390 lm	4000 K	80		15.000 h	20	209036	3,90
G9	3,5 W	310 lm	3000 K	90		15.000 h	20	288208	3,90
G9	4 W	510 lm	3000 K	80		15.000 h	20	305486	6,00
G9	3,5 W	420 lm	3000 K	80	TRIAC	15.000 h	20	305431	8,50
G9	4 W	530 lm	4000 K	80		15.000 h	20	307879	6,00
G9	4 W	440 lm	4000 K	80	TRIAC	15.000 h	20	307886	8,50

Ampoules GX53



Lamp socket	Power	Flux	CCT	CRI	Dimmable	Life	Min Qty.	Code	€
GX53	7W	730 lm	3000 K	80		25.000 h	10	101385	5,50
GX53	7W	760 lm	4000 K	80		25.000 h	10	253404	5,50
GX53	9W	910 lm	3000 K	80		25.000 h	10	123936	5,50
GX53	9W	890 lm	3000 K	80	TRIAC	25.000 h	10	252551	9,00
GX53	9W	1000 lm	4000 K	80		25.000 h	10	154008	5,50
GX53	9W	900 lm	4000 K	80	TRIAC	25.000 h	10	252568	9,00
GX53	9W	940 lm	3000 K	90		25.000 h	10	288383	5,50


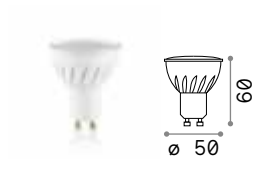


Ampoules R7s



Lamp socket	Power	Flux	CCT	CRI	Dimmable	Life	Min Qty.	Code	€
R7s	7W	560 lm	3000 K	80		20.000 h	10	189109	13,50
R7s	6W	450 lm	3000 K	80	TRIAC	20.000 h	10	266770	15,00
R7s	7W	580 lm	4000 K	80		20.000 h	10	272375	13,50
R7s	6W	480 lm	4000 K	80	TRIAC	20.000 h	10	272382	15,00
R7s	13W	760 lm	3000 K	80		20.000 h	10	189093	17,50
R7s	8W	580 lm	3000 K	80	TRIAC	20.000 h	10	266763	19,00
R7s	13W	830 lm	4000 K	80		20.000 h	10	253480	17,50
R7s	8W	640 lm	4000 K	80	TRIAC	20.000 h	10	266756	19,00
R7s	14W	1700 lm	3000 K	80		15.000 h	10	307862	12,00
R7s	14W	1600 lm	3000 K	80	TRIAC	15.000 h	10	307855	13,50
R7s	14W	1750 lm	4000 K	80		15.000 h	10	296869	12,00
R7s	14W	1650 lm	4000 K	80	TRIAC	15.000 h	10	296876	13,50



Ampoules GU10

	Lamp socket	Power	Flux	CCT	CRI	Beam	Dimm.	Life	Min Qty.	Code	€	
	GU10	5W	410 lm	3000 K	90	50°		25.000 h	10	108292	3,00	
	GU10	5W	430 lm	4000 K	90	50°		25.000 h	10	253497	3,00	
	GU10	6W	430 lm	3000 K	90	47°	TRIAC	25.000 h	10	266251	4,50	
	GU10	6W	450 lm	4000 K	90	47°	TRIAC	25.000 h	10	285566	4,50	
	GU10	7W	540 lm	3000 K	90	50°		25.000 h	10	123943	3,50	
	GU10	7W	460 lm	3000 K	90	50°	TRIAC	25.000 h	10	288239	5,00	
		GU10	7W	620 lm	3000 K	90	108°		25.000 h	10	101378	4,50
		GU10	7W	650 lm	4000 K	90	108°		30.000 h	10	117652	4,50
GU10		8W	580 lm	3000 K	90	50°		25.000 h	10	189062	4,50	
GU10		8W	620 lm	4000 K	90	50°		25.000 h	10	270975	4,50	
	GU10	5W	380 lm	2700 K	95	50°		25.000 h	10	307619	3,00	
	GU10	7W	540 lm	4000 K	90	50°		25.000 h	10	224367	3,50	
	GU10	7W	600 lm	2700 K	95	108°		25.000 h	10	307626	3,50	



108292



101378



189062



307619



307626

Ampoules GU10

	Lamp socket	Power	Flux	CCT	CRI	Beam	Dimm.	Life	Min Qty.	Code	€
	GU10	12 W	960 lm	3000 K	80	23°		25.000 h	10	242040	13,50
	GU10	12 W	900 lm	3000 K	80	23°	TRIAC	25.000 h	10	266305	15,00
	GU10	12 W	1190 lm	4000 K	80	23°		25.000 h	10	285573	14,00
	GU10	12 W	1120 lm	3000 K	80	46°		25.000 h	10	183794	13,50
	GU10	12 W	1240 lm	4000 K	80	46°		25.000 h	10	253466	14,00
	GU10	13 W	1300 lm	3000 K	80	46°	TRIAC	25.000 h	10	266299	18,00
	GU10	10 W	800 lm	3000 K	80	20°		15.000 h	10	189031	15,00
	GU10	10 W	820 lm	4000 K	80	20°		15.000 h	10	253398	15,00
	GU10	10 W	800 lm	3000 K	80	24°	TRIAC	15.000 h	10	288543	18,00



242040



183794



189031

Kit emergency

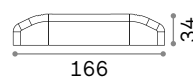
Kit d'éclairage de sécurité pour modules LED. Contient onduleur et batterie. Autonomie de deux à trois heures avec durée de recharge respectivement de 12 et 24. Fonctionne soit en urgence qu'en lumière continue (éclairage continu en combinaison avec ballasts électroniques et des ballasts électroniques dimmables). Protégé en classe II.

€ 135

221595 Blanc



INVERTER



166

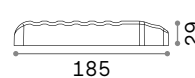


IP20

0,185 Kg / 0,0009 m³

52 mm

GROUP BATTERY



185



0,305 Kg / 0,0010 m³

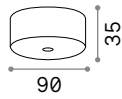
65 mm

Pour toute information, on vous prie de contacter le bureau technique.



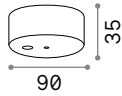
Pavillons

Pavillons Magnétiques



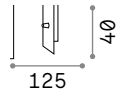
1 câble

				
244235 € 13,00	244259 € 13,00	249315 € 15,00	249308 € 15,00	244242 € 13,00



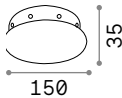
1 câble

				
311265 € 14,00 ^{new}	328683 € 14,00 ^{new}	328706 € 16,00 ^{new}	328690 € 16,00 ^{new}	311272 € 14,00 ^{new}



6 câbles

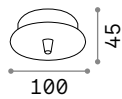
				
303390 € 20,00	303406 € 20,00	307091 € 27,00	307084 € 27,00	307077 € 20,00



8 câbles

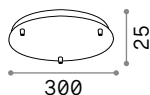
				
272429 € 21,00	272436 € 21,00	272443 € 27,00	272450 € 27,00	272467 € 21,00

Pavillons Standard



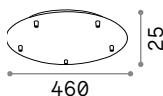
1 câble

				
122823 € 10,00	122830 € 10,00	249278 € 11,00	249261 € 11,00	123295 € 10,00



3 câbles

				
285580 € 33,00	285597 € 33,00	285627 € 50,00	285610 € 50,00	285603 € 33,00

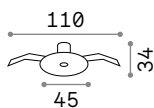


5 câbles

				
285634 € 60,00	285641 € 60,00	285672 € 80,00	285665 € 80,00	285658 € 60,00

Pavillons

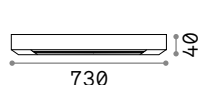
Pavillons Retrait



1 câble

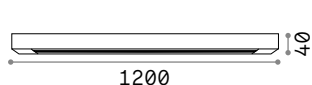
				
301594 € 5,00	307107 € 5,00	307138 € 5,00	307121 € 5,00	307114 € 5,00

Pavillons linéaires all in



4 câbles


				
304038 € 60,00	new 328713 € 60,00	new 328744 € 80,00	new 328737 € 80,00	new 328720 € 60,00



6 câbles

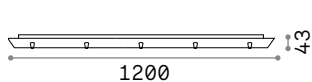
				
328751 € 90,00	new 304045 € 90,00	new 328782 € 135,00	new 328775 € 135,00	new 328768 € 90,00

Pavillons linéaires standard



3 câbles

				
122854 € 33,00	122861 € 33,00	249292 € 55,00	249285 € 55,00	123301 € 33,00



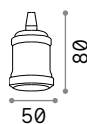
5 câbles

				
285689 € 60,00	285696 € 60,00	285726 € 75,00	285719 € 75,00	285702 € 60,00

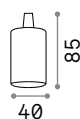


Accessoires

Douilles



				
249186 € 13,00	249193 € 13,00	249223 € 13,00	249216 € 13,00	249209 € 13,00



				
242569 € 5,00	249230 € 5,00	249254 € 5,00	249247 € 5,00	242576 € 5,00

Câbles

2x0,75 mm²
FEP T180°
PVC T90°
*only PVC



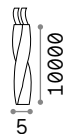
				
301624 € 11,00	301662* € 15,00	301655 € 12,00	301648 € 12,00	301631 € 11,00

2x0,75 mm²
FEP T180°
PVC T90°
*only PVC



				
301679 € 22,00	301716* € 30,00	301709 € 24,00	301693 € 24,00	301686 € 22,00

2x0,75 mm²
FEP T180°
PVC T90°
*only PVC



				
303062 € 30,00	306421 € 30,00	303093 € 32,00	303086 € 32,00	303079 € 30,00

Supports



				
143200 € 5,00	143224 € 5,00	249339 € 5,00	249322 € 5,00	143217 € 5,00




				
285887 € 5,00	285894 € 5,00	285924 € 5,00	285917 € 5,00	285900 € 5,00



Look

Pag. 534



Index des familles



Alfa    

 330  330  427  427



Angolo   

 344  496  526



Arizona     

 154  154  288  288  288



Axel      

 498  553 **Binomio**  349  349  441



Birds     

 099  337  433  494  522



Bubble  

 814  854



Calypso   

 200  200  454



Index des familles

Intérieur, extérieur



Candy

156

156

290


486



Cantina

133

438



Carlton

204

204

367

367

455



Carta

166

166

166

166

293

293



397

397

484

484

545

545



Chalet

240

240

240

460

508



Cima

856

908



Clio

808

808

855

906

906



Corte

217

217

217

457



Cotton

157

157

157

291

291

291



Craft

085

386

386

538



Cylinder

193

560



Dafne

857

857

909

Desk

084

386



Diamond

096

096

096

483



Diesis

122

475

539



Driftwood

241

241

506





































































554

554



Index des familles

Intérieur, extérieur

						
Dubai	 210	 210	 365	 365	 365	 455
						
Dynamite	 090	 090	 320	Easy	 474	 539
						
Edison	 115	 428		Elio	 822	 918
						
Equinoxe	 102	 102	 102	 102	 102	 102
						
	 437	 525				
						
Essence	 082	 402	 402			
						
Etere	 831	 902				
						
Filo	 078	 078	 404	 404	 472	 530



Firenze

236

236

460

509

567



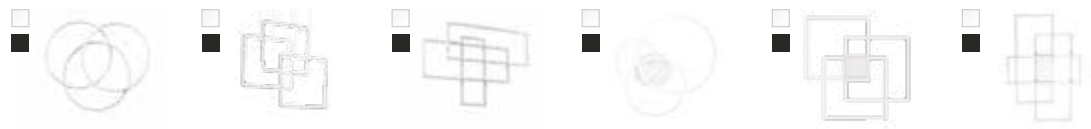
Florian

224

224

224

458



Frame

072

072

072

254

254

254



528



Frida

114

431



Futura

476

541



Gas

825

890



Gemini

060

060

060

060

282

282



282



Gioconda

228

228





























































228

459



Index des familles

Intérieur, extérieur

						
Glim	 329	 329	 329	 705		
						
Glory	 153	 153	 153	 286	 286	 286
						
Gun	 811	 836	 836			
						
Harem	 239	 239	 462			
						
Hilton	 195	 195	 195	 448	 501	 501
						
	 563					
						
Igor	 095	 095	 095	 432		
						
Kepler	 105	 105	 434			



King

200

200

358

358

358



Lana

151

306

306



Lika

319

788

788

788

790

790



790

792

792



Lingotto

094

094

094

345

345

345



497

497



Linus

387

630

Litio

823

919



London

499


499

557

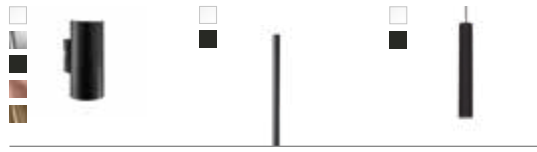
Index des familles

Intérieur, extérieur

Look



074 074 310 310 310 310




393 534 708

Lumire



176 176 176 346 346 482



520

Luna



807 807 874 874 874

Luxury



450 500 561

Mapa Bianco



164 164 164 164 164 164



292 396 396 396 396 487



487 487 487



Maracas 331 331 436 436



Martinez 203 203 366



Minimal 116 116 430



Mix Up 126 300 536




Mouse 324 422 422 704



Multiflex 175 339



Negresco 220 220 458



Newton 438 542




Index des familles

Intérieur, extérieur



Ninfea 351 351 443



Nodi 173 173 332



Nordik 192 192 450 500 560



Oak 076 076 318 318



Oby 325 325 426 426



Opera 198 198 198 456 511 565



Oracle Slim 066 066 066 066 068 068



068 252 252 252



Ovalino

155 155 294 294 394



Oz

062 062 257 374 468



Pan

192 442



Pashà

207 207 207 357 357 357



454



Pegaso

214 214 214 214 457 515



515 566



Penta

352 352 443



Index des familles

Intérieur, extérieur



Perlage

100


100

100

100

100

334



334

334

334

435

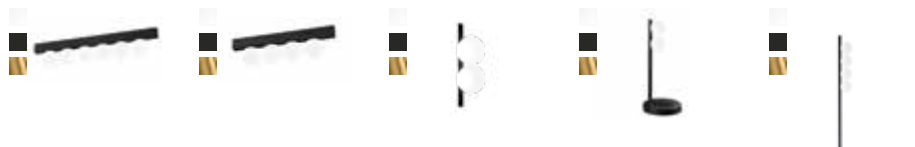
435

495



495

524



Ping Pong

348

348

440

488

533



Play

321

780



Queen

514

514

514

566



Rain

202

364

364



Roma

205

205

356

356

356

356



454

510



Rudy

326

326

423

423



Set Up

196

302

446

446

504

504



558



Sky

077

311

311

311

392



Slem

330

427

427



Smarties

152

152

152

287

287

287



287

397

485

485

485



Index des familles

Intérieur, extérieur

Sole						
	■ 806	■ 806	■ 806	■ 806	■ 873	■ 873
	■ 873	■ 873				
Spark						
	■ 105	■ 342				
Spot						
	■ 324	■ 422	■ 422	■ 704		
Strauss						
	■ 229	■ 229	■ 229	■ 459		
Style						
	■ 828	■ 828	■ 880			
Swan						
	■ 199	■ 199	■ 456			
Terra						
	■ 824	■ 824	■ 920	■ 920		



Triumph

092 336 436 436



Tronco

830 896 896 896



Wally

479 543



Wheel

194 194 305 305



Winery

323 428



Woody

194 194 304 304 449



Xeno

812 826



Yoko

083 473 531





Index des codes

deal lux



Index des codes

SKU	Pag	016399	438	031750	189	044422	231	061160	479	080932	363
		016863	188	031996	152	044453	231	061191	479	081434	279
000206	487	016931	146	032009	152	044491	513	061450	832	081441	279
000251	491	017297	408	032016	152	044590	493	061467	832	081502	218
000268	491	017303	408	032023	287	044606	493	061474	832	081519	218
000657	356	017310	408	032030	287	044767	209	061580	847	081526	218
001197	542	017327	409	032047	287	044774	209	061597	847	081540	218
001814	147	017334	409	032078	485	044910	459	062273	551	081557	218
001821	147	017440	136	032122	164	044927	228	066387	201	081564	218
002408	229	017518	383	032139	164	044934	228	066431	214	081762	160
002880	567	018508	285	032368	499	045030	481	066448	214	082059	173
003528	542	018515	841	032375	499	045047	481	066868	847	082073	173
004716	830	018522	841	032382	557	045115	161	068138	306	082158	207
004723	896	018829	427	032436	502	045122	161	068145	306	082172	207
004730	896	018836	427	032467	502	045191	430	068169	151	082196	207
005386	408	018850	330	032504	223	045214	430	068183	234	082240	852
005881	217	019499	209	032825	938	045627	401	068190	234	082257	207
005898	217	019734	153	032832	938	045634	401	068268	456	082264	454
005911	244	019741	153	033013	836	046167	824	068275	565	082271	852
006321	330	019758	286	033020	836	046181	824	068299	198	082288	454
006338	330	019765	286	033037	920	046211	920	068305	511	082783	363
007021	408	020228	825	033044	920	046471	548	073187	358	082790	363
007045	408	020556	209	033532	211	046723	548	073255	358	083070	798
007960	306	020822	236	033662	160	049229	381	073262	358	083087	798
007977	306	020839	236	033679	160	049236	381	073408	514	083117	798
007984	306	020846	460	033952	137	051406	513	073422	514	083124	798
007991	306	020853	509	034546	378	051444	383	073439	514	083131	798
008363	202	020877	567	034706	221	051741	551	073521	422	083148	798
008370	364	022222	362	034713	221	051765	551	073545	422	083179	798
008455	364	022239	362	034720	221	051840	399	073569	422	083186	798
008608	307	023021	137	035574	216	051857	399	073583	324	083193	798
008615	307	023038	137	035581	216	051864	399	073712	332	083223	798
008622	307	024097	908	035604	224	051963	380	074139	155	083230	798
009087	164	024134	856	035611	224	051970	380	074245	139	083247	798
009131	487	025438	193	035628	224	051987	380	074313	139	083254	800
009148	164	026473	398	035635	224	052786	151	074337	139	086736	156
009155	487	026480	398	035642	458	052809	170	074344	139	086743	156
009223	287	026558	399	035659	458	052816	170	074702	492	086781	290
009360	116	026787	138	035666	141	052991	364	074726	492	086804	486
009377	427	026954	896	035680	141	053004	364	075150	224	087368	463
009407	116	026961	896	035697	141	057187	217	075181	224	087375	463
009483	427	026978	830	035710	141	057194	217	075211	461	087665	449
009513	379	026985	896	035727	151	057200	457	075389	358	087702	194
009537	379	026992	896	035826	199	059181	201	075402	358	087719	194
009681	194	027005	830	035840	199	059211	457	075419	358	087757	458
009698	194	027081	400	035864	456	059228	566	075471	448	087764	220
009933	380	027098	400	035949	451	059235	214	075488	563	087771	220
009940	380	027104	400	035956	451	059242	214	075495	195	087818	181
009957	380	027357	134	036014	305	059259	515	075501	195	087863	356
010861	285	027364	134	036021	305	059266	515	075518	195	087870	356
012865	236	027418	223	038025	394	059679	150	075525	501	087979	200
012872	236	027821	223	041742	548	059808	396	075532	501	088013	200
012889	509	027852	438	041827	211	059815	396	077734	514	088020	200
012902	460	027876	438	042794	542	059822	396	077741	514	088266	381
013046	463	028460	457	043562	164	059839	292	077758	514	088273	381
013060	463	030326	138	044163	454	060491	459	077765	566	089669	135
013657	481	030784	362	044187	200	060507	228	077796	363	089805	555
014166	381	031361	381	044200	200	060514	228	077802	363	090481	155
014395	229	031460	413	044255	230	060620	394	077819	363	090863	304
014609	556	031477	413	044279	279	061115	544	080338	359	090900	304
014814	397	031507	409	044286	279	061122	544	080345	359	091006	279
015286	542	031743	189	044293	279	061139	544	080352	359	091013	279

091112	161	096711	853	104935	074	114187	218	120324	939	124124	664
091129	381	096728	853	104942	074	114194	218	120362	940	124131	664
091136	381	096735	853	105628	194	114262	108	120386	939	124155	664
091518	825	097183	410	105710	395	114279	211	120423	857	124162	450
091525	825	097190	410	105727	395	114293	844	120430	857	124179	450
092188	848	097206	410	106175	899	114347	887	120454	909	125503	355
092195	848	097664	217	106182	899	114620	510	120898	186	125510	355
092201	848	097671	217	106205	920	114729	211	120904	186	125831	133
092218	841	098616	154	107691	801	114736	211	121130	408	126531	664
092225	886	098722	202	107707	801	114743	211	121147	408	126548	664
092300	836	098739	202	108094	478	115061	882	121154	408	126883	392
092317	836	099057	427	108117	478	115078	882	121161	408	126890	392
092324	811	099064	427	108292	956	115085	882	121178	408	126906	077
092355	847	099101	191	109138	896	115092	882	121338	408	126913	077
092393	850	100364	847	109145	896	115108	882	121352	413	128207	508
092409	850	100371	847	110233	557	115115	882	121406	555	129082	118
092416	851	100388	836	110240	557	115290	844	121437	555	129099	118
092423	851	100395	836	110356	550	115306	844	121963	833	129433	840
092430	851	100746	357	110363	550	115313	844	122014	942	129440	840
092447	851	100784	357	110417	118	115320	844	122021	942	129457	840
092836	432	100791	357	110424	118	115337	844	122045	858	129464	826
092850	095	100807	357	110431	118	115344	844	122083	114	129471	826
092881	095	100883	158	110448	499	115351	846	122106	114	129488	826
092911	208	100937	158	110455	499	115368	846	122168	954	129495	812
092942	095	100944	158	110462	118	115375	846	122205	304	129501	812
093048	205	100951	158	110530	499	115382	858	122212	304	129518	812
093062	205	101125	153	110554	499	115412	922	122236	194	129570	506
093086	454	101132	286	110745	141	115429	922	122243	194	129600	241
093093	356	101163	191	110752	141	115481	422	122557	187	129709	212
093659	130	101170	362	111117	338	115498	240	122564	187	129860	948
093697	130	101187	362	111452	560	115504	240	122663	811	129877	948
093963	294	101194	362	111841	181	115511	460	122687	811	129921	212
093994	235	101200	946	111858	181	115580	802	122717	427	130163	948
094007	235	101217	946	111865	181	115597	802	122731	330	130170	948
094014	294	101224	946	111872	216	115610	802	122748	330	130187	948
094137	170	101231	946	111896	216	115962	462	122823	958	131924	159
094182	393	101248	946	111902	170	115979	239	122830	958	131962	384
094229	170	101255	946	111919	170	116006	239	122854	958	132365	148
094236	170	101262	946	111957	106	116112	285	122861	958	132389	148
094649	363	101279	948	112268	106	116228	208	122878	512	133270	445
094663	363	101286	948	112305	186	116235	208	122885	512	133300	445
094687	362	101293	948	112312	186	116457	117	122984	427	133393	333
094786	244	101323	948	112336	186	116464	117	123080	833	134789	384
095226	154	101330	948	112343	186	116570	491	123295	958	134796	384
095264	390	101347	948	112367	136	116587	491	123301	958	134826	243
095288	390	101354	948	112626	438	116716	906	123745	849	134833	243
095615	230	101378	956	112671	116	117652	956	123769	849	134840	243
095998	393	101385	955	112695	438	117737	204	123776	849	134871	133
096018	393	101491	857	112701	133	117867	378	123783	849	134888	278
096476	822	101514	909	112718	116	117881	938	123882	948	134895	278
096483	822	101552	857	112732	133	118659	830	123899	948	134901	278
096544	929	101606	106	113302	115	118666	833	123936	955	135205	900
096551	929	101613	106	113319	115	119427	429	123943	956	135250	814
096568	929	102047	130	113678	231	119465	429	123974	776	135526	948
096575	929	103174	187	113753	844	119502	429	123981	776	135755	901
096582	929	103204	451	113760	844	119571	948	123998	776	135762	901
096599	929	103242	194	113791	845	119786	427	124001	776	135908	899
096667	853	103266	304	113975	240	120201	918	124018	776	135922	899
096674	853	103273	304	113982	800	120218	918	124025	776	135991	806
096681	853	103723	108	113999	800	120249	939	124070	654	136004	806
096698	853	103983	188	114019	800	120287	940	124087	654	136011	806
096704	853	104928	074	114170	218	120317	939	124117	654	136028	894



Index des codes

SKU	Pag	142265	407	150130	794	156743	422	163604	836	170145	718
		142272	407	150284	796	156774	324	163611	836	170152	718
136035	894	142289	407	150291	794	156781	324	163628	836	170589	074
136042	894	142296	407	150307	794	157580	948	163635	836	170923	381
136059	894	142302	842	150420	318	157597	948	163642	811	172408	831
136073	808	142579	415	150437	318	157856	884	163666	811	172439	902
136318	175	142586	415	150468	318	158242	450	163727	920	172804	355
136325	175	142616	564	150475	318	158723	074	163741	896	172828	355
136899	392	142692	412	150635	076	158815	089	163758	896	173245	084
137391	835	142708	412	150673	076	158822	847	164823	393	173252	386
137681	129	142906	080	151649	946	158860	089	164847	393	174204	149
137827	555	142913	080	151656	946	158891	904	164878	080	174211	149
138237	084	142999	901	151663	946	158907	854	164953	228	174228	149
138251	386	143156	449	151687	948	159010	339	164960	228	174235	149
138275	108	143200	960	151694	948	159256	242	164977	207	174396	190
138305	170	143217	960	151700	948	159423	401	164984	207	174402	190
138374	428	143224	960	151717	948	159508	401	164991	357	174792	421
138510	901	144238	808	151724	948	159522	401	165004	357	174808	421
138596	274	144245	808	151731	946	159812	242	165011	198	174822	421
138602	274	144252	808	151748	946	159836	815	166247	204	174846	421
138619	274	144276	833	151755	948	159843	113	166285	366	174921	339
138633	276	144283	832	151762	948	159850	113	166322	203	174976	339
138640	276	144917	409	151779	948	159867	113	166360	203	175973	161
138657	276	145020	906	151786	948	159942	232	166889	219	176000	161
138978	798	145068	906	151793	946	159959	232	167121	424	176031	161
139012	794	145198	480	151861	948	159973	232	167152	424	176062	161
139029	794	145204	480	151946	946	159980	232	167244	226	176536	420
139098	129	145211	480	151953	946	159997	426	167251	226	176550	420
139425	114	145228	855	151960	948	160214	436	167268	226	177199	562
139432	114	145303	823	151977	948	160245	436	167398	226	177205	562
139470	890	145310	919	151991	948	160269	092	167404	226	179292	389
140179	307	145327	823	152004	948	160313	336	167411	226	179308	389
140186	307	145334	919	152851	451	160856	167	167497	110	179315	389
140193	307	145341	823	152875	305	160863	167	168036	813	179322	389
140230	159	145358	919	152899	305	161327	162	168050	813	179643	439
140339	235	146775	855	152912	305	161334	162	168111	813	179681	401
140599	459	146782	855	153162	888	161648	192	168135	813	179858	174
140605	229	146799	855	153179	888	161662	192	168326	180	180298	428
140612	229	147642	470	153193	888	161686	500	168357	180	180304	428
140629	229	147659	470	153209	888	161716	560	168364	180	180922	241
140711	162	147666	776	153926	946	161754	875	168753	222	180946	554
140728	162	147673	776	153933	946	161761	875	168777	222	180953	876
140759	162	147680	776	153940	946	161778	875	168852	245	182179	198
140841	315	147765	834	153957	948	161785	382	168869	245	183794	956
140872	315	147772	834	153964	948	161792	382	168906	231	186955	904
140902	315	147796	834	153971	948	161846	812	168913	455	186979	904
140933	315	147819	834	153988	948	161853	812	168920	367	187006	434
141046	458	148151	110	154008	955	162201	105	168937	367	187327	884
141053	220	148175	110	155142	323	162478	105	169576	718	187365	381
141060	220	148502	110	155227	323	162492	904	169583	718	187662	080
141794	074	148847	808	155722	796	162737	213	169590	718	187877	905
141800	074	148854	808	155791	318	162751	213	169606	718	187884	905
141817	074	148861	808	155869	318	163109	114	169613	718	187891	905
141855	074	148878	808	155968	109	163123	114	169620	718	187976	718
141893	175	148908	428	156026	109	163154	114	169637	718	187983	718
141909	175	148939	554	156033	109	163161	114	169644	718	187990	718
142050	427	149585	170	156682	080	163321	431	169705	718	188003	718
142067	330	149592	170	156699	080	163338	431	169712	718	188010	718
142081	427	149622	333	156705	422	163536	847	169729	718	188027	718
142098	330	149738	842	156712	324	163543	847	169736	718	188058	718
142241	415	149745	842	156729	422	163550	847	169972	718	188065	718
142258	415	150116	794	156736	422	163598	848	169989	718	188072	718

188089	718	190006	682	192758	632	197746	214	204628	664	209906	880
188096	718	190013	682	193359	768	197753	515	204635	664	211381	070
188102	718	190020	682	193366	768	198095	142	204888	476	211398	070
188119	718	190037	682	193373	768	198125	094	204895	476	211404	070
188126	718	190044	682	193380	768	198132	345	204949	541	211459	076
188195	718	190051	682	193403	768	198149	345	204956	541	211466	076
188911	946	190068	682	193410	768	198156	345	205281	111	211701	076
188928	946	190075	682	193427	768	198620	898	205298	111	211718	076
188935	946	190082	682	193434	768	198637	898	205304	111	211763	740
188942	948	190099	682	193458	768	198644	898	205311	111	211770	740
188959	948	190105	682	193465	768	199375	233	205977	312	211787	740
188966	948	190181	682	193472	768	199382	233	205984	312	211794	740
188973	948	191171	632	193489	768	199405	233	205991	312	211817	740
188980	954	191188	632	193519	768	199412	233	206004	312	211824	740
189031	956	191423	632	193526	768	200064	203	206011	312	212623	943
189062	956	191430	632	193533	768	200071	203	206028	312	212647	943
189093	955	191454	632	193540	768	200118	102	206035	312	213071	901
189109	955	191461	632	193946	479	200125	102	206042	312	213088	901
189536	682	191485	632	193991	479	200132	437	206196	786	213095	825
189574	682	191492	632	194172	080	200149	437	206202	786	213101	890
189581	682	191508	632	194189	080	200194	329	206219	786	213194	807
189598	682	191577	874	194196	080	200200	329	206226	786	213200	807
189604	682	191584	874	194202	080	200217	329	206233	786	213217	850
189611	682	191607	874	194257	718	200231	329	206240	786	213262	882
189628	682	191614	873	194295	110	200248	329	206387	086	213279	882
189635	682	191621	873	194301	718	200255	329	206394	086	213323	844
189642	682	191638	873	194677	125	200330	436	206622	238	213330	846
189659	682	191997	632	194684	125	200347	436	206639	238	213347	844
189666	682	192277	748	194806	074	200354	331	206806	113	213354	844
189673	682	192284	748	195483	872	200361	331	206820	113	213361	894
189680	682	192291	748	195490	872	200484	332	206875	113	213491	455
189697	682	192307	748	195506	872	200491	173	207155	455	213507	367
189703	682	192314	748	195704	376	200880	110	207162	365	213521	204
189710	682	192321	748	195711	376	200897	110	207186	365	213569	366
189727	682	192338	748	195728	376	200903	110	207216	210	213583	203
189734	682	192345	748	195735	376	200996	365	207582	552	214009	872
189741	682	192352	748	195742	376	201016	365	207599	552	214474	154
189758	682	192376	748	195759	376	201023	455	207834	093	214481	154
189765	682	192383	748	195766	376	201092	450	207841	093	214498	288
189772	682	192406	748	195773	376	201115	500	207858	093	214504	288
189789	682	192420	632	196190	284	201122	561	208398	172	214511	288
189796	682	192437	632	196206	284	201252	948	208541	740	214672	391
189802	682	192444	632	196220	284	201269	948	208558	740	214689	391
189819	682	192475	632	196688	426	201276	948	208565	740	214696	391
189826	682	192482	632	196695	426	201283	948	208572	740	215693	451
189833	682	192499	632	196701	325	201290	948	208589	740	215709	451
189840	682	192505	632	196718	325	201382	507	208596	740	215761	281
189857	682	192529	632	196770	120	201399	507	208640	740	215778	281
189864	682	192543	632	196787	120	202396	748	208657	740	215785	281
189871	682	192550	632	196992	089	202921	814	208664	740	215969	210
189888	682	192567	632	197302	104	202945	814	208671	740	216027	740
189895	682	192581	632	197319	104	203072	664	208688	740	216263	740
189901	682	192604	632	197326	104	203089	664	208695	740	216270	632
189918	682	192611	632	197333	104	203102	664	208701	740	216287	632
189925	682	192628	632	197500	237	203119	664	208725	740	216317	740
189932	682	192642	632	197524	237	203126	664	208732	740	216324	740
189949	682	192666	632	197654	189	203171	410	208794	442	216416	632
189956	682	192673	632	197661	189	203188	410	208817	192	216423	632
189963	682	192697	632	197708	457	203195	410	209036	954	217253	748
189970	682	192703	632	197715	214	204581	664	209043	954	218823	768
189987	682	192710	632	197722	214	204598	664	209845	828	218830	768
189994	682	192741	632	197739	214	204611	664	209852	828	218854	768



Index des codes

SKU	Pag	223087	570	229485	066	236957	087	243566	365	246857	828
		223094	570	229492	066	236964	087	243597	210	246864	828
219875	190	223124	570	229508	066	237251	948	243665	632	246871	880
220772	768	223131	570	229515	066	237398	184	243818	798	246888	899
220789	768	223148	570	229676	705	237428	184	243825	798	246895	718
220796	768	223155	570	229683	705	237442	184	243849	798	246901	718
220802	768	223162	570	229706	704	237497	184	243924	315	246918	900
220826	632	223179	570	229720	704	237510	184	243931	315	246925	831
221489	125	223186	268	229768	704	237664	112	243948	315	246932	902
221496	125	223193	268	229782	704	237671	112	243986	782	246949	831
221502	828	223209	268	229997	794	237794	206	243993	782	246956	902
221519	828	223216	268	230580	794	237800	206	244013	782	246963	882
221595	957	223223	268	230702	254	237930	420	244181	784	246970	882
222097	070	223230	268	230726	254	238104	132	244198	784	246987	884
222103	070	223247	268	231129	394	238135	132	244204	784	246994	884
222110	070	223285	570	231228	117	238173	132	244235	958	247007	718
222257	954	223292	570	231259	117	238210	132	244242	958	247045	922
222509	674	223704	664	231273	117	238241	105	244259	958	247083	842
222523	674	223711	664	231297	117	238333	342	244549	654	247144	942
222530	674	223728	664	231341	090	238746	185	244556	654	247151	942
222547	674	223735	664	231372	090	238838	185	244563	654	247229	060
222554	674	223742	664	231396	090	238920	185	244570	654	247236	060
222561	674	223759	664	231433	090	238944	444	244587	654	247243	060
222578	674	223766	664	231471	320	238951	444	244594	654	247250	060
222585	674	223834	948	231495	320	238975	444	244624	090	247267	060
222592	674	223919	948	231556	124	239521	453	244648	090	247274	060
222608	674	223926	948	231563	124	239545	453	244662	320	247281	060
222615	674	223933	948	231570	124	239576	453	244808	758	247618	718
222622	674	223940	948	231587	124	239590	453	244822	758	247625	718
222639	674	224275	570	231594	124	239606	453	244846	758	247779	354
222646	674	224367	956	231600	124	239613	453	244853	758	247847	784
222653	674	224541	143	231631	708	240367	274	244884	319	247854	784
222660	674	224930	406	231662	708	240374	276	245041	914	247939	674
222677	674	224954	406	232041	129	241012	173	245072	914	247946	674
222684	674	224985	406	232690	121	241036	173	245089	914	247953	674
222691	674	224992	406	232713	121	241050	332	245096	914	247960	674
222707	674	225005	406	232720	121	241296	365	245102	914	247977	674
222714	674	225029	406	232744	121	241517	144	245331	503	247984	674
222745	570	225364	674	232966	322	241524	144	245348	503	247991	674
222752	570	226026	166	232980	322	241968	630	245393	503	248165	782
222769	570	226033	166	233031	322	241975	630	246390	784	248172	782
222820	943	226040	166	233062	310	241982	630	246451	718	248189	782
222837	943	226187	942	233079	310	241999	630	246468	718	248196	782
222882	570	226194	942	233192	310	242002	630	246499	718	248257	896
222899	570	226200	942	233215	310	242019	387	246505	718	248264	896
222912	570	226217	942	233321	310	242040	956	246512	718	248271	896
222929	570	227580	718	233352	310	242347	092	246529	718	248288	896
222936	570	227597	718	233666	387	242378	336	246536	718	248295	896
222943	570	227672	718	233765	311	242385	436	246543	718	248370	782
222950	570	227689	718	233772	311	242392	436	246550	718	248387	914
222967	570	227825	256	233826	311	242569	960	246567	718	248394	914
222974	570	227832	256	233833	311	242576	960	246574	718	248530	319
222981	570	229010	423	233840	387	242705	718	246581	718	248554	184
222998	570	229027	423	233970	311	243160	420	246598	718	248592	782
223001	570	229034	423	234007	311	243238	718	246604	718	248608	782
223018	570	229041	423	235455	091	243245	718	246611	718	248615	914
223025	570	229058	326	235486	091	243252	718	246628	718	248783	766
223032	570	229065	326	235516	091	243269	718	246796	815	248790	766
223049	570	229072	326	235547	091	243283	718	246819	856	248950	766
223056	570	229089	326	236841	836	243450	315	246826	856	248967	766
223063	570	229461	066	236858	836	243498	365	246833	908	248974	766
223070	570	229478	066	236865	811	243528	210	246840	908	248981	766

248998	766	250977	892	255682	936	259178	066	261188	286	266763	955
249001	766	251103	094	255781	928	259185	066	261195	174	266770	955
249018	766	251110	094	255804	928	259192	066	261287	916	267128	642
249025	766	251127	497	255934	280	259208	066	261294	916	267135	642
249032	766	251226	891	255941	280	259222	497	261331	912	267142	642
249049	766	251257	891	255989	383	259239	074	261355	912	267159	642
249056	132	251295	891	255996	718	259260	310	261362	912	267203	584
249063	132	251516	810	256030	718	259277	310	261379	912	267210	584
249070	132	251523	810	256047	718	259345	377	263434	078	267227	584
249087	132	251530	810	256061	718	259352	377	263441	078	267234	584
249186	960	251547	810	256078	718	259376	584	263519	294	267241	584
249193	960	251554	810	256085	718	259765	446	263632	144	267258	584
249209	960	251561	810	256092	718	259772	446	263649	144	267395	664
249216	960	251578	810	256115	718	259796	446	263656	144	267401	664
249223	960	251592	810	256122	718	259802	446	263663	078	267418	664
249230	960	252025	799	256146	718	259819	446	263670	078	267425	664
249247	960	252032	799	256429	140	259826	446	263687	078	267432	664
249254	960	252049	799	256436	140	259833	446	263700	078	267449	664
249261	958	252056	799	256443	140	259857	446	264523	150	267456	664
249278	958	252186	948	256528	948	259864	504	264547	150	267463	664
249285	958	252209	948	257235	377	259871	504	265278	479	267470	664
249292	958	252551	955	257242	377	259895	504	265285	479	267487	664
249308	958	252568	955	257617	584	259901	504	265292	543	267494	664
249315	958	252599	308	257624	584	259918	504	265575	402	267500	664
249322	960	252605	308	257631	584	259925	504	265643	402	267692	784
249339	960	252612	308	257648	584	259949	504	265803	289	267715	664
249452	906	252629	308	257655	584	259956	504	265827	289	267722	664
249469	906	252971	740	257662	584	259963	558	265841	289	267739	664
249476	906	252988	740	257686	584	259970	558	265896	584	267746	664
249483	906	252995	740	257709	584	259994	558	265957	066	267760	383
249490	906	253008	740	257716	584	260006	558	265971	252	267777	690
249506	906	253015	740	257730	584	260013	196	265988	252	267784	690
249513	906	253381	954	257747	584	260020	196	265995	252	267791	690
249520	906	253398	956	257792	584	260044	196	266008	252	267807	690
249629	718	253404	955	257839	584	260051	196	266015	252	267869	786
249711	784	253411	946	257846	584	260068	504	266022	252	267876	786
249728	784	253428	948	257877	584	260075	504	266121	584	267883	786
249827	803	253435	948	257990	584	260082	504	266145	584	267890	786
249834	803	253442	948	258027	584	260136	558	266183	584	267906	786
250106	417	253459	948	258140	584	260235	558	266251	956	267913	786
250113	417	253466	956	258171	584	260242	558	266282	954	267920	782
250120	417	253480	955	258232	584	260327	446	266299	956	267937	782
250137	417	253497	956	258256	584	260334	446	266305	956	267944	782
250304	170	253558	674	258270	780	260341	446	266497	762	267951	782
250311	170	253589	072	258287	321	260358	446	266503	762	267968	748
250328	170	253596	072	258300	656	260433	504	266510	762	267975	748
250335	170	253664	062	258461	760	260440	504	266527	762	267982	786
250342	170	253671	062	258478	760	260457	558	266534	762	267999	786
250359	170	253688	257	258751	070	260464	558	266541	762	268002	786
250403	690	253695	374	258768	070	260471	196	266558	762	268071	387
250410	690	253886	654	258775	070	260488	196	266565	762	268088	780
250427	690	253893	654	258874	531	260600	414	266572	762	268095	387
250434	690	254272	258	258881	473	260617	414	266589	762	268101	321
250441	690	254289	258	258898	083	260624	414	266596	762	268118	630
250458	690	254319	878	258904	531	260631	414	266602	762	268149	630
250816	889	254388	878	258911	473	260648	414	266657	762	268156	916
250823	889	254944	570	258928	083	260655	414	266671	762	268163	916
250854	858	255019	254	259017	077	260662	414	266688	762	268170	916
250878	868	255514	927	259048	445	260679	414	266701	762	268187	916
250885	868	255521	927	259062	445	260853	584	266725	762	268194	916
250946	845	255651	936	259154	066	260860	584	266732	762	268200	916
250953	892	255668	936	259161	066	261164	286	266756	955	268217	630



Index des codes

SKU	Pag	270180	642	271538	321	276274	710	282145	389	283678	710
		270197	642	271545	321	276281	710	282152	389	283685	710
268231	630	270203	642	271590	948	276304	642	282169	389	283692	710
268293	845	270210	642	271606	948	276311	642	282176	389	283708	710
268309	845	270241	258	271613	948	276328	584	282244	893	283715	710
268316	845	270258	258	271620	946	276335	632	282251	893	283722	710
268347	858	270265	258	271637	948	276342	632	282633	584	283739	710
268354	858	270272	258	271644	946	276366	570	282640	584	283746	710
268361	858	270289	258	271712	642	277004	930	282657	584	283753	710
268422	878	270296	258	271750	642	277011	930	282664	584	283760	710
268439	878	270302	258	271880	375	277028	930	282671	584	283777	710
268989	927	270319	258	271897	375	277035	930	282688	584	283784	435
268996	927	270326	258	272030	411	277219	389	282695	584	283791	100
269009	926	270333	258	272078	476	277226	389	282701	584	283807	100
269023	926	270340	258	272085	541	277233	389	282718	584	283814	100
269115	814	270357	258	272108	912	277240	389	282725	584	283821	100
269122	814	270364	258	272139	166	277257	389	282749	584	283852	584
269139	828	270371	258	272238	498	277288	302	282756	584	283920	690
269146	828	270388	258	272245	553	277370	102	282770	584	283937	690
269153	831	270395	258	272375	955	277387	102	282787	584	283944	690
269160	902	270401	258	272382	955	277394	102	282824	584	284002	088
269221	845	270449	658	272429	958	277417	317	282848	584	284019	088
269313	842	270456	658	272436	958	277790	948	282862	584	284286	344
269320	842	270463	658	272443	958	277813	948	282879	584	284309	526
269337	072	270470	658	272450	958	277912	632	282886	584	284316	496
269351	072	270487	658	272467	958	277929	632	282893	584	284330	344
269375	072	270494	658	272474	654	277967	524	282909	584	284354	526
269382	072	270500	658	272481	654	278148	869	282916	584	284361	496
269399	374	270517	658	272498	654	278704	317	282923	584	284460	085
269405	374	270524	658	272504	654	279312	527	282930	584	284477	386
269412	257	270531	658	272511	654	279596	734	282947	584	284484	538
269429	257	270548	658	272528	654	279602	734	282954	584	284491	386
269436	062	270586	258	272535	654	279626	734	282961	584	285061	066
269443	062	270593	258	272542	654	279633	734	282978	584	285078	066
269450	062	270661	254	273167	748	279640	734	282985	584	285085	082
269467	062	270678	254	273174	748	279671	734	282992	584	285092	082
269474	468	270692	632	273631	337	279688	734	283029	584	285108	402
269481	468	270715	258	273648	099	279695	734	283036	584	285115	402
269498	468	270876	632	273655	433	279701	734	283043	584	285122	122
269504	941	270883	632	273662	522	279718	734	283050	710	285139	128
269634	704	270920	948	273679	494	279725	734	283067	710	285146	128
269696	941	270937	632	273693	343	279770	122	283104	584	285153	128
269702	941	270944	946	273709	343	279794	122	283111	584	285160	128
269719	941	270951	948	273914	388	279800	539	283142	570	285184	150
269726	941	270968	954	273945	388	280233	734	283180	570	285191	150
269733	941	270975	956	274508	706	280240	734	283258	710	285207	294
269825	254	271002	258	274515	706	280998	416	283333	475	285214	310
269832	060	271125	658	274768	756	281001	416	283524	710	285238	317
269849	060	271187	646	274775	756	281568	128	283531	710	285283	388
269856	066	271194	646	274782	756	281582	128	283548	710	285290	388
269863	066	271200	646	275178	102	282008	584	283555	710	285306	388
269870	066	271217	646	275215	102	282015	584	283562	710	285313	388
269986	446	271293	145	275369	083	282022	584	283579	710	285320	411
270005	504	271309	145	275376	083	282039	584	283586	710	285337	539
270012	558	271316	145	275383	083	282046	584	283593	710	285344	539
270029	196	271385	100	275543	182	282053	584	283609	710	285351	690
270036	446	271392	100	275567	182	282084	553	283616	710	285368	690
270043	196	271408	100	275581	182	282091	498	283623	710	285375	690
270050	196	271422	100	276182	698	282107	099	283630	710	285382	690
270104	954	271439	435	276205	926	282114	099	283647	710	285399	690
270111	954	271446	690	276243	698	282121	389	283654	710	285405	690
270173	642	271453	690	276267	710	282138	389	283661	710	285412	748

285429	748	286396	584	288260	350	292922	584	297255	648	302614	690
285436	748	286402	584	288277	350	292939	654	297262	648	302621	690
285443	748	286419	584	288338	584	292953	654	297279	648	302744	690
285450	820	286426	584	288345	954	293004	446	297743	291	302751	690
285467	820	286433	584	288383	955	293172	885	297750	291	302768	690
285474	820	286440	584	288390	126	293189	895	297767	157	302942	698
285481	820	286495	584	288406	126	293196	895	297781	157	302959	698
285498	820	286501	584	288420	126	293202	895	298597	877	302966	698
285504	820	286518	584	288437	126	293387	870	298610	877	302973	698
285511	821	286525	584	288444	126	293394	870	299402	316	302980	698
285528	821	286532	584	288451	126	293417	870	299419	316	302997	698
285535	821	286549	584	288475	126	293424	870	299617	528	303000	698
285542	889	286594	698	288482	126	293646	443	299624	528	303017	698
285559	889	286600	698	288543	956	293653	351	300436	278	303062	960
285566	956	286662	548	289151	471	293660	351	300443	278	303079	960
285573	956	286679	548	289168	471	293684	527	300498	584	303086	960
285580	958	286686	548	289212	946	293691	527	300504	584	303093	960
285597	958	286716	865	289229	946	293769	296	300511	584	303314	314
285603	958	286723	865	289236	948	293776	296	300528	584	303321	314
285610	958	286730	865	289243	948	293783	296	300535	584	303390	958
285627	958	286747	865	289250	948	293790	296	300542	584	303406	958
285634	958	287072	389	289281	584	294001	885	300641	893	303499	584
285641	958	287300	418	289298	584	294025	885	300658	893	303505	584
285658	958	287317	418	289304	584	294032	885	300764	584	303512	584
285665	958	287560	382	289489	340	294049	885	300801	078	303529	584
285672	958	287577	382	289496	340	294766	423	300818	078	303536	584
285689	958	287584	382	289786	168	294803	423	300825	078	303543	584
285696	958	287591	385	289861	168	294810	326	301051	530	303550	584
285702	958	287607	385	289878	168	294827	326	301068	530	303567	584
285719	958	287614	385	289908	168	295213	532	301075	530	303574	584
285726	958	287621	385	289915	168	295473	539	301525	322	303581	584
285887	960	287638	385	289939	168	295497	539	301532	322	303598	584
285894	960	287645	385	290614	584	295503	539	301594	958	303604	584
285900	960	287652	407	290621	570	295510	474	301624	960	303611	584
285917	960	287669	407	290775	309	295534	474	301631	960	303628	584
285924	960	287676	407	290799	309	295541	474	301648	960	303635	584
285993	584	287683	827	290812	309	296197	948	301655	960	303642	584
286006	584	287690	827	290836	309	296210	948	301662	960	303659	584
286051	584	287706	827	290959	525	296302	584	301679	960	303666	584
286068	584	287713	827	290966	525	296333	702	301686	960	303673	584
286075	584	287720	827	291093	475	296340	702	301693	960	303680	584
286082	584	287737	827	291109	475	296357	702	301709	960	303697	584
286099	584	287768	400	291345	071	296364	702	301716	960	303703	584
286105	584	287775	400	291376	071	296456	664	302225	407	303710	584
286112	584	287782	400	291406	071	296463	664	302232	407	303727	584
286129	584	287843	734	291789	419	296678	540	302256	656	303734	584
286167	584	287850	734	291796	419	296685	540	302263	656	303741	584
286204	584	287867	734	292076	183	296746	100	302270	656	303789	584
286211	584	287874	734	292083	183	296753	100	302287	656	303796	584
286228	584	287881	734	292090	183	296869	955	302294	656	303802	584
286259	584	287898	734	292113	183	296876	955	302348	570	303819	584
286266	584	287904	734	292205	258	297101	295	302355	570	303826	584
286297	584	287911	734	292236	258	297149	295	302362	570	303833	584
286303	584	287928	734	292250	258	297163	648	302379	570	303895	060
286310	584	287935	734	292403	435	297170	648	302539	690	304038	958
286327	584	287942	734	292410	435	297187	648	302546	690	304045	958
286334	584	287959	654	292441	495	297194	648	302553	690	304113	504
286341	584	287966	654	292458	495	297200	648	302560	690	304120	558
286358	584	288147	734	292465	495	297217	648	302577	690	304137	345
286365	584	288208	954	292472	495	297224	648	302584	690	304144	094
286372	584	288215	954	292830	300	297231	648	302591	690	304151	497
286389	584	288239	956	292847	300	297248	648	302607	690	304168	546



Index des codes

SKU	Pag	306445	278	307404	126	311364	341	314198	520	318714	904
		306452	540	307411	126	311661	864	314204	482	318721	904
304366	066	306469	540	307428	126	311678	864	314228	346	318820	873
304373	066	306513	316	307435	126	311685	864	314235	346	318837	806
304380	066	306520	316	307442	452	311708	864	314303	317	319568	312
304397	066	306537	102	307459	452	311715	867	314334	443	319575	312
304403	066	306544	102	307466	452	311760	405	314716	328	319582	312
304410	066	306551	102	307473	452	311777	405	314723	328	319650	748
304427	066	306575	258	307480	452	311784	405	314815	352	319667	748
304434	066	306582	258	307497	452	312118	774	314822	352	319674	748
304441	066	306599	258	307503	452	312125	774	314921	064	319681	748
304458	066	306605	258	307510	584	312132	774	314938	064	319704	890
304465	066	306612	258	307527	584	312156	774	315805	360	319797	316
304472	066	306629	258	307534	584	312163	774	315812	360	319803	316
304489	374	306636	258	307541	584	312170	774	316048	888	319810	831
304496	374	306643	258	307558	584	312323	298	316055	888	319827	902
304502	374	306650	258	307565	584	312330	298	316192	707	320434	584
304519	257	306667	258	307572	584	312347	298	316208	707	320441	584
304526	257	306674	258	307589	584	312354	298	316215	707	320458	584
304533	257	306681	258	307596	584	312361	298	316239	707	320465	584
304540	062	306698	258	307602	584	312378	298	316307	584	320472	584
304557	062	306780	895	307619	956	312477	353	316680	350	320489	584
304564	062	306797	895	307626	956	312491	353	316697	350	320496	584
304571	062	306803	895	307695	060	312507	353	316772	797	320502	584
304588	062	306810	419	307701	060	313191	748	316871	859	320519	584
304595	062	306827	419	307756	760	313207	748	316895	859	320526	584
304601	446	306834	885	307855	955	313252	440	316901	859	320533	584
304618	504	306841	885	307862	955	313283	348	317007	350	320540	584
304625	558	306858	885	307879	954	313290	348	317090	397	320557	584
304632	196	306865	885	307886	954	313313	533	317106	397	320564	584
304649	546	306872	885	308227	895	313320	488	317113	293	320571	584
304694	060	306889	948	308234	895	313344	480	317120	293	320588	584
304700	060	306896	948	309262	334	313351	480	317137	545	320595	584
304717	060	306940	443	309279	334	313368	480	317144	545	320601	584
304724	060	306957	351	309286	334	313412	843	317151	484	320618	584
304731	060	306964	351	309798	178	313429	843	317168	484	320625	584
304748	060	306988	524	309804	178	313436	843	317243	102	320717	584
304915	534	306995	099	309811	178	313443	843	317250	102	320724	584
304922	534	307008	099	309866	866	313450	843	317267	107	320731	584
305264	490	307015	385	309873	866	313467	838	317274	107	320748	584
305271	490	307022	385	310107	472	313474	838	317281	107	321172	098
305288	096	307039	385	310114	472	313481	838	317489	317	321509	423
305295	096	307046	385	310121	472	313498	838	317496	317	321516	326
305325	096	307053	385	310138	404	313504	838	317502	317	321523	326
305349	483	307060	385	310145	404	313511	839	317564	845	321530	423
305431	954	307077	958	310152	404	313528	839	317571	845	321547	382
305486	954	307084	958	310589	123	313535	839	317793	100	321554	382
305592	541	307091	958	310596	123	313542	839	317809	435	321561	382
305608	584	307107	958	310602	123	313559	839	317816	524	321578	452
305615	584	307114	958	310664	441	313566	839	317823	495	321585	541
305622	948	307121	958	310671	349	313771	107	317908	296	321592	296
305639	948	307138	958	310688	349	313788	107	317915	296	321615	296
305813	786	307145	664	310787	396	313894	074	317953	584	321622	920
305837	786	307152	664	310800	164	314013	058	317960	584	321639	904
305844	760	307169	827	310817	487	314037	058	317977	584	321646	845
305851	760	307176	827	310886	317	314099	425	317984	584	321653	584
306346	309	307183	389	310893	317	314105	425	317991	584	321660	276
306360	309	307190	389	311265	958	314129	425	318264	270	321677	584
306384	309	307206	296	311272	958	314136	425	318516	912	321684	274
306407	309	307213	296	311319	441	314143	176	318523	912	321691	845
306421	960	307244	258	311340	341	314167	176	318691	880	321707	276
306438	278	307251	664	311357	341	314174	176	318707	880	321714	584

321721	584	322346	690	323961	726	326856	842	327969	322	328584	838
321738	274	322353	880	323985	726	326863	827	327976	322	328591	838
321745	276	322360	690	324005	726	326870	827	327983	322	328607	838
321752	274	322377	690	324272	718	326887	810	327990	058	328614	867
321769	276	322384	880	324289	718	326894	810	328003	058	328621	859
321776	274	322391	690	324296	718	326900	888	328010	282	328638	859
321783	080	322407	825	324302	718	326917	888	328027	282	328645	859
321790	584	322414	890	324319	718	326924	888	328034	282	328652	843
321806	584	322421	890	324326	718	326931	888	328041	282	328669	843
321813	080	322438	880	324333	718	326955	844	328058	282	328676	843
321820	584	322452	880	324340	718	326962	830	328065	282	328683	958
321837	584	322483	880	324357	718	326979	846	328072	282	328690	958
321844	584	322506	880	324364	718	326986	844	328089	282	328706	958
321851	904	322537	880	324371	718	326993	844	328096	282	328713	958
321868	904	322544	880	324388	718	327365	168	328102	107	328720	958
321875	904	322551	880	324395	718	327372	168	328119	107	328737	958
321882	904	322568	880	324401	718	327389	168	328126	107	328744	958
321899	584	322575	880	324418	718	327396	168	328133	107	328751	958
321905	904	322582	880	324425	718	327402	168	328140	298	328768	958
321912	584	322599	880	324807	726	327419	168	328157	298	328775	958
321929	904	322605	848	324814	726	327426	168	328164	536	328782	958
321936	584	322612	880	324821	726	327433	168	328171	536	328799	317
321943	584	322629	828	324838	726	327440	168	328188	328	328805	317
321950	904	322636	828	324845	726	327457	168	328195	328	328812	317
321967	584	322643	828	324852	726	327471	760	328201	341	328829	906
321974	584	322650	828	324869	726	327488	760	328218	341	328836	906
321981	904	322667	350	324876	726	327495	760	328225	341	328942	282
321998	584	322674	350	324883	726	327501	786	328232	348	328959	282
322001	584	322681	828	324890	726	327518	786	328249	348	328966	282
322018	912	322698	350	324906	726	327525	584	328256	348	328973	282
322025	584	322704	828	324913	726	327532	584	328263	348	328980	282
322032	584	322711	312	324920	726	327549	584	328270	440	329260	282
322049	912	322728	850	324937	726	327556	584	328287	440	329444	616
322056	584	322735	850	325620	930	327563	270	328294	488	329451	616
322063	584	322742	435	325637	930	327570	270	328300	488	329468	616
322070	584	322759	495	325644	930	327600	270	328317	533	329475	616
322087	698	322766	100	325651	930	327686	270	328324	533	329505	616
322094	698	322773	100	325668	930	327693	270	328331	123	329512	616
322100	698	322780	100	325675	930	327723	797	328348	123	329529	616
322117	912	322797	100	325682	930	327730	797	328355	123	329536	616
322124	698	323527	726	325699	930	327747	797	328362	353	329574	616
322131	912	323534	726	325705	930	327754	748	328379	334	329581	616
322148	912	323541	726	325712	930	327761	748	328386	334	329598	616
322155	831	323558	726	325729	930	327778	404	328393	334	329604	616
322162	912	323589	726	325736	930	327785	404	328409	334	329635	616
322179	831	323596	584	325750	584	327792	404	328416	334	329642	616
322186	831	323602	726	325767	584	327808	334	328423	334	329666	616
322193	831	323619	726	326610	946	327815	334	328430	349	329673	616
322209	831	323633	726	326627	842	327822	334	328447	349	329703	616
322216	880	323640	726	326634	842	327839	094	328454	349	329710	616
322223	902	323657	726	326689	878	327846	094	328461	349	330358	616
322230	880	323671	726	326696	878	327853	345	328478	441	330365	616
322247	902	323688	726	326702	878	327860	345	328485	343		
322254	902	323718	726	326719	878	327877	497	328492	360		
322261	902	323725	726	326726	878	327884	157	328508	864		
322278	902	323732	726	326733	878	327891	291	328515	864		
322285	858	323763	726	326740	878	327907	485	328522	839		
322292	858	323770	726	326757	878	327914	485	328539	839		
322308	858	323794	726	326788	855	327921	425	328546	839		
322315	858	323800	726	326795	808	327938	425	328553	839		
322322	690	323817	726	326801	808	327945	405	328560	839		
322339	690	323831	726	326849	842	327952	322	328577	839		

Liste des finitions



Transparent



Blanc




Chrome Nuancé



Acier



Argent



Chrome




Béton



Aluminium




Gris



Nickel



Fumé



Granit



Plomb



Antracite



Noir



Ivoire



Ambre



Albâtre



Beige



Canvas



Bois




Taupe




Corde



Or



Laiton



Cuivre



Coffee



Bruni





Rouille


Notes


Les finitions présentées sont à titre d'illustration. Les nuances sont soumises à des variations dues au type de matériel utilisé et à sa transformation, qui peuvent altérer le rendement. Par conséquent, des articles classés à catalogue avec la même finition pourront présenter des différences dans la perception de la couleur.


Icônes techniques

 Classe I Sûreté électrique garantie de l'isolement principal et d'un conducteur de protection (mise à la terre) uni à la structure métallique de la lampe. Mise à la terre obligatoire.

 Classe II Sûreté électrique garantie de l'isolement principal et d'un double isolement ou d'un isolement renforcé. Il ne doit pas avoir mise à la terre.


 Classe III Sûreté électrique garantie par l'alimentation à très basse tension (inférieur à 50 Volts). On ne doit pas avoir mis à la terre.

 Appareil inapte au montage direct ou à encastrer sur surfaces généralement inflammables.


 Marque de conformité aux normes Européennes de sécurité.

Symboles


 Ampoule incluse.

 Articles avec lampes au LED: consommation extrêmement réduite, lumière claire et concentrée, robustesse et longue durée.


 Interrupteur sur la base.


 Appareil équipé d'interrupteur touch: il s'allume et il se règle l'intensité avec la touche d'un doigt sur la base.

 Appareil équipé de variateur de lumière.


 Lampe avec prise USB incorporée.


 Up-Light incluse.


 Produit de haute technologie avec matériaux de haute qualité, destiné à un usage professionnel.

 Article avec UGR.

 Article approprié pour peinture.

 Degré de protection.

 Article en acier inox 316.

 Lampe avec détecteur de présence inclus PIR (Passive InfraRed).

 Lampe avec batterie rechargeable fournie.

Notes

-Les prix indiqués sont prix public sans TVA.

-Ideal Lux se réserve le droit d'apporter, à tout moment et sans préavis, toutes les modifications nécessaires pour améliorer la qualité des articles illustrés dans ce catalogue. Pour vérifier les caractéristiques les plus récentes, consultez la documentation sur le site (www.ideal-lux.com).

-Nos produits en class I et II s'alimentent avec tension nominale de 220-240Vac 50/60Hz. Tous nos produits sont conformes aux directives CE.

-S'il est acheté séparément comme «optionnel», le DRIVER DIMMABLE sera déjà inclus dans le produit pour remplacer le DRIVER ON-OFF standard: un seul DRIVER sera fourni.

-Les Watts indiqués dans le catalogue expriment la puissance NOMINALE de l'article y compris source et driver, s'ils sont inclus. Les valeurs des Lumen relatives aux lampes avec sources intégrées à LED, sont à considérer comme NOMINALES, se référant à la source. Pour les Lumen effectifs de

chaque appareil lumineux nous vous prions de consulter les photométries. -La valeur UGR n'est pas une caractéristique de l'appareil mais de la pose. Les UGR indiqués dans ce catalogue ont été calculés en tenant compte d'une installation idéale et ils sont groupés dans les blocs <10 <13 <16 <19 <22. Il est conseillé de calculer l'UGR spécifique en fonction de votre installation.

-La durée de vie utile des sources LED de tous les articles présents dans le catalogue se réfère à la valeur L70B50, sauf indication contraire.

Ideal Lux s.r.l.

Headquarter

Via Taglio Destro, 32
30035 Mirano – Venezia
P.I. / C.F. 02420040277
8.00 - 12.00 / 13.30 - 17.30

Warehouse

Via delle Industrie, 8/D
30036 Santa Maria di Sala – Venezia
8.00 - 12.00 / 13.00 - 17.00

E info@ideal-lux.com

T +39 041 5790500

F +39 041 8872349

© [ideal.lux](https://www.ideal-lux.com)

f Ideal Lux

www.ideal-lux.com

Community Design Pending Nr. 001996372 002194993 002621862 002943449 003734342 004558609 006083655

Copyright 2024 © IDEAL LUX S.r.l. – All rights reserved – Tutti i diritti sono riservati



